

Presidencia Municipal de Pachuca de Soto, Hgo.

Reporte del Avance de los en el 2do. trimestre del ejercicio presupuestario 2024

Información del Programa				Información del Indicador										Segundo Trimestre				Unidad Responsable del Programa presupuestario					
Ejercicio Fiscal	Periodo	Eje o Acuerdo del PMD	Nombre del Programa presupuestario derivado del Plan Municipal de Desarrollo	Objetivo de Programa	Nivel del indicador	Definición del indicador	Dimensión	Clave de identificación del indicador	Indicador	Unidad de medida	Frecuencia de medición	Método de cálculo	Año de la línea base	Línea base	Límite superior del semáforo rojo (%)	Límite superior del semáforo amarillo (%)	Límite superior del semáforo verde (%)		Meta anual programada	Sentido del indicador	Meta programada en el periodo	Avance de meta	% de avance
2024	2do trimestre	1. Pachuca Honesta, Cercana y Moderna.	UA01 Atención, Canalización y Seguimiento a las peticiones ciudadanas, así como la logística de eventos de la o el Presidente Municipal. Fortaleciendo las relaciones con la Población y Sectores Públicos del Municipio de Pachuca de Soto	Eficiente atención y comunicación del Presidente Municipal con la ciudadanía, así como la adecuada coordinación y logística de los eventos organizados por el Ayuntamiento.	Fin	Eficiente coordinación, seguimiento y atención de la agenda, peticiones, informes, eventos y/o actividades oficiales del Presidente Municipal.	Calidad	UA01F1	Índice de eventos realizados y peticiones canalizadas para la generación de canales de comunicación de valor público	Eventos realizados y peticiones canalizadas	Anual	IDIC= (ICRE / ITCCP)*100 IDICC=Índice de implementación de canales de comunicación. IDIC=Índice de canales de comunicación realizados para eventos. ITCCP=Número total de canales de comunicación planificados.	2023	100%	33.33%	66.66%	100%	100%	Ascendente	0.00%	0.00%	0%	Unidades de Apoyo del Presidente Municipal
2024	2do trimestre	1. Pachuca Honesta, Cercana y Moderna.	UA01 Atención, Canalización y Seguimiento a las peticiones ciudadanas, así como la logística de eventos de la o el Presidente Municipal. Fortaleciendo las relaciones con la Población y Sectores Públicos del Municipio de Pachuca de Soto	Eficiente atención y comunicación del Presidente Municipal con la ciudadanía, así como la adecuada coordinación y logística de los eventos organizados por el Ayuntamiento.	Propósito	Eficiente atención y comunicación del Presidente Municipal con la ciudadanía, así como la adecuada coordinación y logística de los eventos organizados por el Ayuntamiento.	Eficiencia	UA01P1	Tasa de eventos debidamente coordinados y peticiones canalizadas	Eventos coordinados	Anual	TVEC= ((CGPA - CGPAN) / CGPAN) * 100 TVEC= Tasa de Variación eventos coordinados CGPA=Canales generados en el periodo actual. CGPAN=Canales generados en el periodo anterior.	2023	100%	33.33%	66.66%	100%	100%	Ascendente	0.00%	0.00%	0%	Unidades de Apoyo del Presidente Municipal
2024	2do trimestre	1. Pachuca Honesta, Cercana y Moderna.	UA01 Atención, Canalización y Seguimiento a las peticiones ciudadanas, así como la logística de eventos de la o el Presidente Municipal. Fortaleciendo las relaciones con la Población y Sectores Públicos del Municipio de Pachuca de Soto	Eficiente atención y comunicación del Presidente Municipal con la ciudadanía, así como la adecuada coordinación y logística de los eventos organizados por el Ayuntamiento.	Componente	Presidir, Supervisar y Conducir a la Administración Pública Municipal.	Eficiencia	UA01C1	Porcentaje de audiencias, reuniones internas y externas de coordinación para la mejora en los canales de comunicación.	Audiencias y reuniones de coordinación	Trimestral	PARCCCR=(NARCCCR/NARCCCP)x100 PARCCCR=Porcentaje de audiencias y reuniones de coordinación para los canales de comunicación realizadas. NARCCCR=Número de audiencias y reuniones de coordinación para los canales de comunicación realizadas. NARCCCP=Número de audiencias y reuniones de coordinación para los canales de comunicación programadas.	2023	100%	33.33%	66.66%	100%	100%	Ascendente	22.50%	22.50%	100%	Unidades de Apoyo del Presidente Municipal
2024	2do trimestre	1. Pachuca Honesta, Cercana y Moderna.	UA01 Atención, Canalización y Seguimiento a las peticiones ciudadanas, así como la logística de eventos de la o el Presidente Municipal. Fortaleciendo las relaciones con la Población y Sectores Públicos del Municipio de Pachuca de Soto	Eficiente atención y comunicación del Presidente Municipal con la ciudadanía, así como la adecuada coordinación y logística de los eventos organizados por el Ayuntamiento.	Actividad	Audiencias Eficientes para mejora en los canales de comunicación.	Eficiencia	UA01A11	Número de audiencias coordinadas.	Audiencias coordinadas	Mensual	SAEC= AEC1+AEC2... SAEC=Suma Total de Audiencias Coordinadas AEC1=Audiencias externas y/o internas coordinadas. AEC2= Número de audiencias externas y/o internas coordinadas.	2023	36	33.33%	66.66%	100%	72	Ascendente	18	18	100%	Unidades de Apoyo del Presidente Municipal
2024	2do trimestre	1. Pachuca Honesta, Cercana y Moderna.	UA01 Atención, Canalización y Seguimiento a las peticiones ciudadanas, así como la logística de eventos de la o el Presidente Municipal. Fortaleciendo las relaciones con la Población y Sectores Públicos del Municipio de Pachuca de Soto	Eficiente atención y comunicación del Presidente Municipal con la ciudadanía, así como la adecuada coordinación y logística de los eventos organizados por el Ayuntamiento.	Actividad	Reuniones internas y externas eficientes para la mejora en los canales de comunicación.	Eficiencia	UA01A12	Número de reuniones internas y externas coordinadas.	Reuniones internas y externas	Mensual	NRIECCCR=NRIECCCR1 + NRIECCCR2 + ... + NRIECCCRn NRIECCCR=Número de reuniones internas y externas de coordinación para los canales de comunicación realizadas NRIECCCR1=Número de reuniones internas y externas de coordinación para los canales de comunicación realizadas y coordinadas 1 NRIECCCR2=Número de reuniones internas y externas de coordinación para los canales de comunicación realizadas y coordinadas 2	2023	1350	33.33%	66.66%	100%	1350	Ascendente	330	330	100%	Unidades de Apoyo del Presidente Municipal
2024	2do trimestre	1. Pachuca Honesta, Cercana y Moderna.	UA01 Atención, Canalización y Seguimiento a las peticiones ciudadanas, así como la logística de eventos de la o el Presidente Municipal. Fortaleciendo las relaciones con la Población y Sectores Públicos del Municipio de Pachuca de Soto	Eficiente atención y comunicación del Presidente Municipal con la ciudadanía, así como la adecuada coordinación y logística de los eventos organizados por el Ayuntamiento.	Componente	Coordinación y/o Supervisión de la Gira y Logística en las actividades en la que participa la o el C. Presidente Municipal Constitucional.	Eficiencia	UA01C2	Porcentaje de eventos realizados.	Eventos Realizados	Trimestral	PER=(NER/NEP)*100 PER= Porcentaje de Eventos Realizados NER=Número de eventos Realizados NEP=Número de Eventos Programados	2023	100%	33.33%	66.66%	100%	100%	Ascendente	22.92%	22.92%	100%	Unidades de Apoyo del Presidente Municipal
2024	2do trimestre	1. Pachuca Honesta, Cercana y Moderna.	UA01 Atención, Canalización y Seguimiento a las peticiones ciudadanas, así como la logística de eventos de la o el Presidente Municipal. Fortaleciendo las relaciones con la Población y Sectores Públicos del Municipio de Pachuca de Soto	Eficiente atención y comunicación del Presidente Municipal con la ciudadanía, así como la adecuada coordinación y logística de los eventos organizados por el Ayuntamiento.	Actividad	Eventos donde tiene participación la o el C. Presidente Municipal Constitucional correctamente realizados.	Eficiencia	UA01A21	Número de tarjetas informativas elaboradas	Tarjetas informativas	Mensual	NTI= T1+T2...Tn NTI=Número de tarjetas informativas. NT1=Número de tarjetas informativas 1 NT2=Número de tarjeta informativas 2.	2023	154	33.33%	66.66%	100%	462	Ascendente	110	110	100%	Unidades de Apoyo del Presidente Municipal
2024	2do trimestre	1. Pachuca Honesta, Cercana y Moderna.	UA01 Atención, Canalización y Seguimiento a las peticiones ciudadanas, así como la logística de eventos de la o el Presidente Municipal. Fortaleciendo las relaciones con la Población y Sectores Públicos del Municipio de Pachuca de Soto	Eficiente atención y comunicación del Presidente Municipal con la ciudadanía, así como la adecuada coordinación y logística de los eventos organizados por el Ayuntamiento.	Componente	Atención Ciudadana 070 eficiente.	Eficiencia	UA01C3	Porcentaje de solicitudes canalizadas	Solicitudes Canalizadas	Trimestral	PSC=(NSR/NSPC)*100 PSC=Porcentaje de solicitudes canalizadas. NSR=Número de solicitudes recibidas. NSPC=Número de solicitudes programadas a canalizar.	2023	100%	33.33%	66.66%	100%	100%	Ascendente	19.28%	19.28%	100%	Unidades de Apoyo del Presidente Municipal
2024	2do trimestre	1. Pachuca Honesta, Cercana y Moderna.	UA01 Atención, Canalización y Seguimiento a las peticiones ciudadanas, así como la logística de eventos de la o el Presidente Municipal. Fortaleciendo las relaciones con la Población y Sectores Públicos del Municipio de Pachuca de Soto	Eficiente atención y comunicación del Presidente Municipal con la ciudadanía, así como la adecuada coordinación y logística de los eventos organizados por el Ayuntamiento.	Actividad	Peticiones y demandas electrónicamente canalizadas.	Eficiencia	UA01A31	Número de Peticiones canalizadas y/o atendidas	Peticiones atendidas	Mensual	NPA=PA1+PA2+...Pan. NPA=Número de peticiones Atendidas dentro del periodo que se reporta. PA1=Peticiones Atendidas 1. PA2=Peticiones Atendidas 2.	2023	1600	33.33%	66.66%	100%	4800	Ascendente	1050	1050	100%	Unidades de Apoyo del Presidente Municipal
2024	2do trimestre	1. Pachuca Honesta, Cercana y Moderna.	UA01 Atención, Canalización y Seguimiento a las peticiones ciudadanas, así como la logística de eventos de la o el Presidente Municipal. Fortaleciendo las relaciones con la Población y Sectores Públicos del Municipio de Pachuca de Soto	Eficiente atención y comunicación del Presidente Municipal con la ciudadanía, así como la adecuada coordinación y logística de los eventos organizados por el Ayuntamiento.	Actividad	Difusión eficiente de los medios de atención ciudadana.	Eficiencia	UA01A32	Número de publicaciones realizadas	Publicaciones realizadas	Mensual	NPR=P1+P2+...Pn. NPR=Suma de las Publicaciones Realizadas dentro del periodo que se reporta. P1=Publicaciones 1. P2=Publicaciones 2.	2023	80	33.33%	66.66%	100%	80	Ascendente	18	18	100%	Unidades de Apoyo del Presidente Municipal
2024	2do trimestre	1. Pachuca Honesta, Cercana y Moderna.	UA01 Atención, Canalización y Seguimiento a las peticiones ciudadanas, así como la logística de eventos de la o el Presidente Municipal. Fortaleciendo las relaciones con la Población y Sectores Públicos del Municipio de Pachuca de Soto	Eficiente atención y comunicación del Presidente Municipal con la ciudadanía, así como la adecuada coordinación y logística de los eventos organizados por el Ayuntamiento.	Componente	Atención, orientación y canalización ciudadana.	Eficiencia	UA01C4	Porcentaje de las peticiones ingresadas.	Peticiones ingresadas	Trimestral	PPC=(NPC/NPCP)x100 PPC=Porcentaje de peticiones de la ciudadanía ingresadas NPC=Número de peticiones de la ciudadanía ingresadas NPCP=Número de peticiones de la ciudadanía programadas	2023	100%	33.33%	66.66%	100%	100%	Ascendente	24.65%	24.65%	100%	Unidades de Apoyo del Presidente Municipal

Presidencia Municipal de Pachuca de Soto, Hgo.
Reporte del Avance de los en el 2do. trimestre del ejercicio presupuestario 2024

Ejercicio Fiscal	Periodo	Eje o Acuerdo del PMD	Información del Programa			Información del Indicador										Segundo Trimestre		Unidad Responsable del Programa presupuestario			
			Nombre del Programa presupuestario derivado del Plan Municipal de Desarrollo	Objetivo de Programa	Nivel del indicador	Definición del indicador	Dimensión	Clave de identificación del indicador	Indicador	Unidad de medida	Frecuencia de medición	Método de cálculo	Año de la línea base	Línea base	Límite superior del semáforo rojo (%)	Límite superior del semáforo amarillo (%)	Límite superior del semáforo verde (%)		Meta anual programada	Sentido del indicador	Meta programada en el periodo
2024	2do trimestre	1. Pachuca Honesta, Cercana y Moderna.	<p>UA01 Atención, Canalización y Seguimiento a las peticiones ciudadanas, así como la logística de eventos de la o el Presidente Municipal; Fortaleciendo las relaciones con la Población y Sectores Públicos del Municipio de Pachuca de Soto</p>	<p>EFiciente atención y comunicación del Presidente Municipal con la ciudadanía, así como la adecuada coordinación y logística de los eventos organizados por el Ayuntamiento.</p>	Actividad	UA01A41	Número de peticiones canalizadas.	Peticiones canalizadas	Mensual	$NPR = SIAPub + SIPriv$ $NPR = \text{Número peticiones registradas. SIAPub} = \text{Solicitudes Ingresadas en Audiencias Públicas. SIAPriv} = \text{Solicitudes Ingresadas en Audiencias Privadas.}$	2023	2619	33.33%	66.66%	100%	2619	Ascendente	690	690	100%	Unidades de Apoyo del Presidente Municipal
2024	2do trimestre	1. Pachuca Honesta, Cercana y Moderna.	<p>UA01 Atención, Canalización y Seguimiento a las peticiones ciudadanas, así como la logística de eventos de la o el Presidente Municipal; Fortaleciendo las relaciones con la Población y Sectores Públicos del Municipio de Pachuca de Soto</p>	<p>EFiciente atención y comunicación del Presidente Municipal con la ciudadanía, así como la adecuada coordinación y logística de los eventos organizados por el Ayuntamiento.</p>	Componente	UA01C5	Porcentaje de eventos especiales.	Eventos atendidos	Trimestral	$PEOA = (NERNEP) \times 100$ $PEOA = \text{Porcentaje de eventos organizados y atendidos. NER} = \text{Número de eventos realizados. NEP} = \text{Número de eventos programados.}$	2023	100%	33.33%	66.66%	100%	100%	Ascendente	20.01%	20.01%	100%	Unidades de Apoyo del Presidente Municipal
2024	2do trimestre	1. Pachuca Honesta, Cercana y Moderna.	<p>UA01 Atención, Canalización y Seguimiento a las peticiones ciudadanas, así como la logística de eventos de la o el Presidente Municipal; Fortaleciendo las relaciones con la Población y Sectores Públicos del Municipio de Pachuca de Soto</p>	<p>EFiciente atención y comunicación del Presidente Municipal con la ciudadanía, así como la adecuada coordinación y logística de los eventos organizados por el Ayuntamiento.</p>	Actividad	UA01A51	Número de eventos especiales realizados.	Eventos Especiales	Mensual	$NEEPR = EEP1 + EEP2 + \dots + EEPn$ $NEEPR = \text{Número de Eventos Especiales dentro del periodo que se reporta. EEP1} = \text{Eventos especiales 1 dentro del periodo que se reporta. EEP2} = \text{Eventos especiales 2 dentro del periodo que se reporta.}$	2023	22	33.33%	66.66%	100%	22	Ascendente	6	6	100%	Unidades de Apoyo del Presidente Municipal
2024	2do trimestre	3. Bienestar Social, Humana, Igualitaria y con Valores	<p>UA02 Atención Integral para la Prevención de Violencia, Situación y Participación de Niñas, Niños y Adolescentes del municipio de Pachuca de Soto</p>	<p>Realizar actividades de difusión y participación activa, dirigidas a la ciudadanía en general con la finalidad de disminuir los casos de violencia, sensibilizando y concientizando acerca de la importancia de la erradicación de violencia de todo tipo de agravio de Niñas, Niños y Adolescentes, además de dotar de información con perspectiva y enfoque a los derechos de la Niñez y Adolescentes en el municipio de Pachuca de Soto.</p>	Fin	UA02F1	Índice de casos de violencia en contra de Niñas, Niños y Adolescentes de Pachuca de Soto	Casos de violencia	Anual	$ICVNA = (NCVDANNAMP / PTNNA) \times 100$ $ICVNA = \text{Índice de casos de violencia en contra de Niñas, Niños y Adolescentes de Pachuca de Soto. NCVDANNAMP} = \text{Número de casos de vulneración de derechos en agravio de Niñas, Niños y Adolescentes del Municipio de Pachuca de Soto. PTNNA} = \text{Población total de Niñas, Niños y Adolescentes.}$	2023	0%	100.00%	66.66%	33.33%	0%	Descendente	0%	0%	0%	Unidades de Apoyo del Presidente Municipal
2024	2do trimestre	3. Bienestar Social, Humana, Igualitaria y con Valores	<p>UA02 Atención Integral para la Prevención de Violencia, Situación y Participación de Niñas, Niños y Adolescentes del municipio de Pachuca de Soto</p>	<p>Realizar actividades de difusión y participación activa, dirigidas a la ciudadanía en general con la finalidad de disminuir los casos de violencia, sensibilizando y concientizando acerca de la importancia de la erradicación de violencia de todo tipo de agravio de Niñas, Niños y Adolescentes, además de dotar de información con perspectiva y enfoque a los derechos de la Niñez y Adolescentes en el municipio de Pachuca de Soto.</p>	Propósito	UA02P1	Tasa de reportes atendidos de violencia en agravio de Niñas, Niños y Adolescentes de Pachuca de Soto	Reportes de violencia atendidos	Anual	$TRVCNA = (NRVCNA / PNNA) \times 100$ $TRVCNA = \text{Tasa de reportes atendidos de violencia en agravio de Niñas, Niños y Adolescentes de Pachuca de Soto. NRVCNA} = \text{Número de reportes de violencia contra Niñas, Niños y Adolescentes. PNNA} = \text{Población de Niñas, Niños y Adolescentes.}$	2023	0%	100.00%	66.66%	33.33%	0%	Descendente	0%	0%	0%	Unidades de Apoyo del Presidente Municipal
2024	2do trimestre	3. Bienestar Social, Humana, Igualitaria y con Valores	<p>UA02 Atención Integral para la Prevención de Violencia, Situación y Participación de Niñas, Niños y Adolescentes del municipio de Pachuca de Soto</p>	<p>Realizar actividades de difusión y participación activa, dirigidas a la ciudadanía en general con la finalidad de disminuir los casos de violencia, sensibilizando y concientizando acerca de la importancia de la erradicación de violencia de todo tipo de agravio de Niñas, Niños y Adolescentes, además de dotar de información con perspectiva y enfoque a los derechos de la Niñez y Adolescentes en el municipio de Pachuca de Soto.</p>	Componente	UA02C1	Porcentaje de casos de violencia atendidos de Niñas, Niños y Adolescentes	Casos de violencia atendidos	Trimestral	$PCNNAACVG = (NCNNAAVTCNNA) \times 100$ $PCNNAACVG = \text{Porcentaje de casos de Niñas, Niños y Adolescentes atendidos por casos de violencia en su agravio. NCNNA} = \text{Número de casos de Niñas, Niños y Adolescentes atendidos por violencia. TCNNA} = \text{Total de casos de Niñas, Niños y Adolescentes atendidos.}$	2023	100%	33.33%	66.66%	100%	100%	Ascendente	25.00%	20.00%	80%	Unidades de Apoyo del Presidente Municipal
2024	2do trimestre	3. Bienestar Social, Humana, Igualitaria y con Valores	<p>UA02 Atención Integral para la Prevención de Violencia, Situación y Participación de Niñas, Niños y Adolescentes del municipio de Pachuca de Soto</p>	<p>Realizar actividades de difusión y participación activa, dirigidas a la ciudadanía en general con la finalidad de disminuir los casos de violencia, sensibilizando y concientizando acerca de la importancia de la erradicación de violencia de todo tipo de agravio de Niñas, Niños y Adolescentes, además de dotar de información con perspectiva y enfoque a los derechos de la Niñez y Adolescentes en el municipio de Pachuca de Soto.</p>	Actividad	UA02A11	Número de reportes atendidos de casos de vulneración de derechos de Niñas, Niños y Adolescentes de Pachuca de Soto.	Reportes atendidos	Mensual	$NRACV = (NRNNA) \times 100$ $NRACV = \text{Número de Reportes atendidos por Casos de Violencia. NRNNA} = \text{Número de Reportes de Niñas, Niños y Adolescentes Atendidos. NRNNA} = \text{Número de Reportes de Niñas, Niños y Adolescentes Atendidos.}$	2023	12	33.33%	66.66%	100%	50	Ascendente	15	13	87%	Unidades de Apoyo del Presidente Municipal
2024	2do trimestre	3. Bienestar Social, Humana, Igualitaria y con Valores	<p>UA02 Atención Integral para la Prevención de Violencia, Situación y Participación de Niñas, Niños y Adolescentes del municipio de Pachuca de Soto</p>	<p>Realizar actividades de difusión y participación activa, dirigidas a la ciudadanía en general con la finalidad de disminuir los casos de violencia, sensibilizando y concientizando acerca de la importancia de la erradicación de violencia de todo tipo de agravio de Niñas, Niños y Adolescentes, además de dotar de información con perspectiva y enfoque a los derechos de la Niñez y Adolescentes en el municipio de Pachuca de Soto.</p>	Actividad	UA02A12	Número de casos atendidos de Niñas, Niños y Adolescentes que dejan de ser víctimas de trabajo infantil	Casos atendidos	Mensual	$NNNAaCT = (NCNNAa) \times 100$ $NNNAaCT = \text{Número de Niñas, Niños y Adolescentes atendidos por casos de trabajo infantil. NCNNAa} = \text{Número de casos de Niñas, Niños y Adolescentes, atendidos. NCNNAa} = \text{Número de casos de Niñas, Niños y Adolescentes, atendidos.}$	2023	19	33.33%	66.66%	100%	20	Ascendente	4	13	325%	Unidades de Apoyo del Presidente Municipal
2024	2do trimestre	3. Bienestar Social, Humana, Igualitaria y con Valores	<p>UA02 Atención Integral para la Prevención de Violencia, Situación y Participación de Niñas, Niños y Adolescentes del municipio de Pachuca de Soto</p>	<p>Realizar actividades de difusión y participación activa, dirigidas a la ciudadanía en general con la finalidad de disminuir los casos de violencia, sensibilizando y concientizando acerca de la importancia de la erradicación de violencia de todo tipo de agravio de Niñas, Niños y Adolescentes, además de dotar de información con perspectiva y enfoque a los derechos de la Niñez y Adolescentes en el municipio de Pachuca de Soto.</p>	Actividad	UA02A13	Número de campañas y talleres de difusión de los derechos de Niñas, Niños y Adolescentes de Pachuca de Soto	Campañas y talleres realizados	Mensual	$NCYTDNNA = (NCYTDNNA) \times 100$ $NCYTDNNA = \text{Número de campañas y talleres de difusión de los derechos de Niñas, Niños y Adolescentes. NCYTDNNA} = \text{Número de campañas y talleres de difusión de los derechos de Niñas, Niños y Adolescentes realizados. NCYTDNNA} = \text{Número de campañas y talleres de difusión de los derechos de Niñas, Niños y Adolescentes realizados.}$	2023	59	33.33%	66.66%	100%	24	Ascendente	6	6	100%	Unidades de Apoyo del Presidente Municipal

Presidencia Municipal de Pachuca de Soto, Hgo.

Reporte del Avance de los en el 2do. trimestre del ejercicio presupuestario 2024

Ejercicio Fiscal	Periodo	Eje o Acuerdo del PMD	Información del Programa			Información del Indicador										Segundo Trimestre			Unidad Responsable del Programa presupuestario				
			Nombre del Programa presupuestario derivado del Plan Municipal de Desarrollo	Objetivo de Programa	Nivel del indicador	Definición del indicador	Dimensión	Clave de identificación del indicador	Indicador	Unidad de medida	Frecuencia de medición	Método de cálculo	Año de la línea base	Línea base	Límite superior del semestros (ro %)	Límite superior del semestros amarillo (%)	Límite superior del semestros verde (%)	Meta anual programada		Sentido del indicador	Meta programada en el periodo	Avance de meta	% de avance
2024	2do trimestre	3. Bienestar Social, Humana, Igualitaria y con Valores	UA02 Atención Integral para la Prevención de Violencia, Situación y Participación de Niñas, Niños y Adolescentes del municipio de Pachuca de Soto	Realizar actividades de difusión y participación activa, dirigidas a la ciudadanía en general con la finalidad de disminuir los casos de violencia, sensibilizando y concientizando acerca de la importancia de la erradicación de violencia de todo tipo de agravio de Niñas, Niños y Adolescentes, además de dotar de información con perspectiva y enfoque a los derechos de la Niñez y Adolescentes en el municipio de Pachuca de Soto.	Componente	UA02C2	Porcentaje de avance de diagnóstico de la situación actual de Niñas, Niños y Adolescentes del Municipio de Pachuca de Soto	Eficacia	Avance	Trimestral	$PADSANNAP+(ARDSNNYAP)/PDSNNYAP$ *100 PADSANNAP=Porcentaje de avance de diagnóstico de la situación actual de Niñas, Niños y Adolescentes del Municipio de Pachuca de Soto. ARDSNNYAP=Avance Realizado para diagnóstico de la situación actual de Niñas, Niños y Adolescentes del Municipio de Pachuca de Soto. PDSNNYAP=Avance Programado para diagnóstico de la situación actual de Niñas, Niños y Adolescentes del Municipio de Pachuca de Soto.	2023	100%	33.33%	66.66%	100%	100%	Ascendente	30.00%	15.00%	50%		Unidades de Apoyo del Presidente Municipal
2024	2do trimestre	3. Bienestar Social, Humana, Igualitaria y con Valores	UA02 Atención Integral para la Prevención de Violencia, Situación y Participación de Niñas, Niños y Adolescentes del municipio de Pachuca de Soto	Realizar actividades de difusión y participación activa, dirigidas a la ciudadanía en general con la finalidad de disminuir los casos de violencia, sensibilizando y concientizando acerca de la importancia de la erradicación de violencia de todo tipo de agravio de Niñas, Niños y Adolescentes, además de dotar de información con perspectiva y enfoque a los derechos de la Niñez y Adolescentes en el municipio de Pachuca de Soto.	Actividad	UA02A21	Número de entrevistas realizadas a diferentes Instituciones Municipales y Estatales	Eficacia	Entrevistas realizadas	Mensual	$NEGIME+(NEDIMER)/(NEDIMER)$ NEGIME=Número de Entrevistas generadas a Instituciones Municipales y Estatales NEDIMER=Número Entrevistas a diferentes Instituciones Municipales y Estatales, realizadas NEDIMER=Número Entrevistas a diferentes Instituciones Municipales y Estatales, realizadas	2023	2	33.33%	66.66%	100%	10	Ascendente	3	3	100%		Unidades de Apoyo del Presidente Municipal
2024	2do trimestre	3. Bienestar Social, Humana, Igualitaria y con Valores	UA02 Atención Integral para la Prevención de Violencia, Situación y Participación de Niñas, Niños y Adolescentes del municipio de Pachuca de Soto	Realizar actividades de difusión y participación activa, dirigidas a la ciudadanía en general con la finalidad de disminuir los casos de violencia, sensibilizando y concientizando acerca de la importancia de la erradicación de violencia de todo tipo de agravio de Niñas, Niños y Adolescentes, además de dotar de información con perspectiva y enfoque a los derechos de la Niñez y Adolescentes en el municipio de Pachuca de Soto.	Actividad	UA02A22	Número de casos registrados de Niñas, Niños y Adolescentes del Municipio de Pachuca de Soto en materia de Violencia, Prevención de Embarazo y Adicciones	Calidad	Casos registrados	Mensual	$NCRNNYAMPMPVEA+(NCEVANNYAA)/(NCEVANNYAA)$ NCRNNYAMPMPVEA= Número de casos registrados de Niñas, Niños y Adolescentes del Municipio de Pachuca de Soto en materia de Violencia, Prevención de Embarazo y Adicciones NCEVANNYAA= Número de casos de Violencia, Embarazo y Adicciones en Niñas, Niños y Adolescentes Atendidos NCEVANNYAA= Número de casos de Violencia, Embarazo y Adicciones en Niñas, Niños y Adolescentes Atendidos	2023	11	33.33%	66.66%	100%	50	Ascendente	12	12	100%		Unidades de Apoyo del Presidente Municipal
2024	2do trimestre	3. Bienestar Social, Humana, Igualitaria y con Valores	UA02 Atención Integral para la Prevención de Violencia, Situación y Participación de Niñas, Niños y Adolescentes del municipio de Pachuca de Soto	Realizar actividades de difusión y participación activa, dirigidas a la ciudadanía en general con la finalidad de disminuir los casos de violencia, sensibilizando y concientizando acerca de la importancia de la erradicación de violencia de todo tipo de agravio de Niñas, Niños y Adolescentes, además de dotar de información con perspectiva y enfoque a los derechos de la Niñez y Adolescentes en el municipio de Pachuca de Soto.	Componente	UA02C3	Porcentaje de foros de consulta infantil en el Municipio de Pachuca de Soto.	Eficiencia	Foros de consulta	Trimestral	$PFCI+(NFCIERPO)/100$ PFCI=Porcentaje de foros de consulta infantil NFCIER= Número de foros de consulta infantil y encuestas realizados PO= Población objetivo	2023	100%	33.33%	66.66%	100%	100%	Ascendente	30.00%	30.00%	100%		Unidades de Apoyo del Presidente Municipal
2024	2do trimestre	3. Bienestar Social, Humana, Igualitaria y con Valores	UA02 Atención Integral para la Prevención de Violencia, Situación y Participación de Niñas, Niños y Adolescentes del municipio de Pachuca de Soto	Realizar actividades de difusión y participación activa, dirigidas a la ciudadanía en general con la finalidad de disminuir los casos de violencia, sensibilizando y concientizando acerca de la importancia de la erradicación de violencia de todo tipo de agravio de Niñas, Niños y Adolescentes, además de dotar de información con perspectiva y enfoque a los derechos de la Niñez y Adolescentes en el municipio de Pachuca de Soto.	Actividad	UA02A31	Número de foros de participación de Niñas, Niños y Adolescentes del Municipio de Pachuca de Soto	Eficiencia	Foros de participación	Mensual	$NFPNNYAP+(NFRNNYAP)/(NFRNNYAP)$ NFPNNYAP= Número de foros donde Participan Niñas, Niños y Adolescentes del Municipio de Pachuca de Soto NFRNNYAP=Número de foros de participación realizados para Niñas, Niños y Adolescentes del Municipio de Pachuca NFRNNYAP=Número de foros de participación realizados para Niñas, Niños y Adolescentes del Municipio de Pachuca	2023	1	33.33%	66.66%	100%	4	Ascendente	1	2	200%		Unidades de Apoyo del Presidente Municipal
2024	2do trimestre	3. Bienestar Social, Humana, Igualitaria y con Valores	UA02 Atención Integral para la Prevención de Violencia, Situación y Participación de Niñas, Niños y Adolescentes del municipio de Pachuca de Soto	Realizar actividades de difusión y participación activa, dirigidas a la ciudadanía en general con la finalidad de disminuir los casos de violencia, sensibilizando y concientizando acerca de la importancia de la erradicación de violencia de todo tipo de agravio de Niñas, Niños y Adolescentes, además de dotar de información con perspectiva y enfoque a los derechos de la Niñez y Adolescentes en el municipio de Pachuca de Soto.	Actividad	UA02A32	Número de actividades con la participación de las Niñas, niños y Adolescentes del Comité de Participación Infantil del Municipio de Pachuca de Soto	Eficiencia	Actividades con el comité de participación infantil	Mensual	$NACPI+NACPIR1+NACPIR2+...NACPIRn$ NACPI=Número de actividades del Comité de Participación Infantil NACPIR1=Número de actividades del Comité de Participación Infantil Realizadas 1 NACPIR2=Número de actividades del Comité de Participación Infantil Realizadas 2	2023	1	33.33%	66.66%	100%	6	Ascendente	1	1	100%		Unidades de Apoyo del Presidente Municipal
2024	2do trimestre	2. Pachuca Próspera y con Dinamismo Económico	SE01 Coordinación Interna y Administración de Recursos	Optimización de los recursos mediante la eficiente coordinación interna	Fin	SE01F1	Índice de actividades en pro del desarrollo económico y turístico realizadas	Eficiencia	Actividades realizadas	Anual	$IAPDET=(NAPDET)/TAPPDET$ *100 IAPDET= Índice de Actividades en Pro del Económico y Turístico Realizadas NAPDET=Número de actividades en pro del Desarrollo Económico y Turístico realizadas TAPPDET= Total de actividades planificadas económico y Turístico.	2023	100%	33.33%	66.66%	100.00%	100%	Ascendente	0.00%	0.00%	0%		Secretaría de Desarrollo Económico
2024	2do trimestre	2. Pachuca Próspera y con Dinamismo Económico	SE01 Coordinación Interna y Administración de Recursos	Optimización de los recursos mediante la eficiente coordinación interna	Propósito	SE01P1	Tasa de solicitudes atendidas.	Eficiencia	Solicitudes atendidas	Anual	$TSANSA/TSR$ *100 TSA=Tasa de solicitudes atendidas. NSA=Número de solicitudes atendidas.	2023	100%	33.33%	66.66%	100.00%	100%	Ascendente	0.00%	0.00%	0%		Secretaría de Desarrollo Económico
2024	2do trimestre	2. Pachuca Próspera y con Dinamismo Económico	SE01 Coordinación Interna y Administración de Recursos	Optimización de los recursos mediante la eficiente coordinación interna	Componente	SE01C1	Porcentaje de actividades de acercamiento y beneficio a la ciudadanía coordinadas	Eficiencia	Actividades de acercamiento	Trimestral	$PAABCC=(NAARNAAP)/100$ PAABCC=Porcentaje de Actividades de Acercamiento y Beneficio a la Ciudadanía Coordinadas NAAR= Número de Actividades de Acercamiento Realizadas NAAP= Número de Actividades de Acercamiento Programadas	2023	168%	33.33%	66.66%	100.00%	100%	Ascendente	32.61%	9.71%	30%		Secretaría de Desarrollo Económico
2024	2do trimestre	2. Pachuca Próspera y con Dinamismo Económico	SE01 Coordinación Interna y Administración de Recursos	Optimización de los recursos mediante la eficiente coordinación interna	Actividad	SE01A11	Número de asistencias a comités y consejos	Eficiencia	Asistencias	Mensual	$NACC+ACC1+ACC2+...ACCn$ NACC= Suma Total del Número de Asistencias a Comités y Consejos ACC= Número continuo de Asistencias a Comités o Consejos.	2023	35	33.33%	66.66%	100.00%	12	Ascendente	4	3	75%		Secretaría de Desarrollo Económico
2024	2do trimestre	2. Pachuca Próspera y con Dinamismo Económico	SE01 Coordinación Interna y Administración de Recursos	Optimización de los recursos mediante la eficiente coordinación interna	Actividad	SE01A12	Número de usuarios atendidos	Eficiencia	Usuarios atendidos	Mensual	$STNUA= UA1+UA2+...UAN$ STNUA= Suma Total del Número de Usuarios Atendidos UA1= Usuario atendido UAN= Usuario Atendido HO= Usuario Atendido	2023	200	33.33%	66.66%	100.00%	180	Ascendente	60	49	82%		Secretaría de Desarrollo Económico

Presidencia Municipal de Pachuca de Soto, Hgo.
Reporte del Avance de los en el 2do. trimestre del ejercicio presupuestario 2024

Ejercicio Fiscal	Periodo	Eje o Acuerdo del PMD	Información del Programa			Información del Indicador										Segundo Trimestre			Unidad Responsable del Programa presupuestario				
			Nombre del Programa presupuestario derivado del Plan Municipal de Desarrollo	Objetivo de Programa	Nivel del indicador	Definición del indicador	Dimensión	Clave de identificación del indicador	Indicador	Unidad de medida	Frecuencia de medición	Método de cálculo	Año de la línea base	Línea base	Límite superior del semáforo rojo (%)	Límite superior del semáforo amarillo (%)	Límite superior del semáforo verde (%)	Meta anual programada		Sentido del indicador	Meta programada en el periodo	Avance de meta	% de avance
2024	2do trimestre	2. Pachuca Próspera y con Dinamismo Económico	SE01 Coordinación Interna y Administración de Recursos	Optimización de los recursos mediante la eficiente coordinación interna	Actividad	Aumentar el número de usuarias atendidas	Eficacia	SE01A13	Número de usuarias atendidas	Usuarias atendidas	Mensual	STNUA= UA1+UA2+...UAN STNUA= Suma Total del Número de Usuarias atendidas UA1=Usuarias atendidas USUARIAS=Usuarias atendidas STNPE= PE1+PE2+...PEN	2023	50	33.33%	66.66%	100.00%	70	Ascendente	25	17	68%	Secretaría de Desarrollo Económico
2024	2do trimestre	2. Pachuca Próspera y con Dinamismo Económico	SE01 Coordinación Interna y Administración de Recursos	Optimización de los recursos mediante la eficiente coordinación interna	Actividad	Realizar participaciones en eventos	Eficacia	SE01A14	Número de participaciones en eventos	Participaciones	Mensual	STNPE= PE1+PE2+...PEN STNPE= Suma Total del Número de Participaciones en Eventos. +Participación en Evento +Participaciones en Eventos	2023	44	33.33%	66.66%	100.00%	30	Ascendente	9	6	67%	Secretaría de Desarrollo Económico
2024	2do trimestre	2. Pachuca Próspera y con Dinamismo Económico	SE01 Coordinación Interna y Administración de Recursos	Optimización de los recursos mediante la eficiente coordinación interna	Actividad	Realizar el seguimiento a programas interinstitucionales	Eficacia	SE01A15	Número de seguimiento a programas interinstitucionales	Seguimientos	Mensual	STNSPI= SPIR1+SPIR2+...SPIRn STNSPI= Suma Total del Número de Seguidores a Programas Interinstitucionales SPIR1= Seguimiento a Programa Interinstitucional Realizado SPIRn= Número continuo de Seguidores a programas Interinstitucionales Realizados	2023	24	33.33%	66.66%	100.00%	30	Ascendente	7	11	157%	Secretaría de Desarrollo Económico
2024	2do trimestre	2. Pachuca Próspera y con Dinamismo Económico	SE01 Coordinación Interna y Administración de Recursos	Optimización de los recursos mediante la eficiente coordinación interna	Componente	Aumento en el número de acciones para la oportuna administración de recursos	Eficacia	SE01C2	Porcentaje de acciones para la oportuna administración de recursos realizadas	Acciones realizadas	Trimestral	PADARR= (NAGARR+NADARR)*100 PAOARR= Porcentaje de Acciones para la Oportuna Administración de Recursos Realizadas NAGARR= Número de Acciones para la Oportuna Administración de Recursos Realizadas NADARR= Número de Acciones para la Oportuna Administración de Recursos Programadas	2023	100%	33.33%	66.66%	100.00%	100%	Ascendente	30.00%	30.00%	100%	Secretaría de Desarrollo Económico
2024	2do trimestre	2. Pachuca Próspera y con Dinamismo Económico	SE01 Coordinación Interna y Administración de Recursos	Optimización de los recursos mediante la eficiente coordinación interna	Actividad	Eficiente administración de recursos financieros	Eficacia	SE01A21	Número de administración de recursos financieros realizadas	Administración de recursos realizadas	Mensual	STNARFR= ARFR1+ARFR2+...ARFRn STNARFR= Suma Total del Número de Administración de Recursos Financieros Realizadas ARFR1= Administración de Recurso Financiero Realizado ARFRn= Número continuo de Administración de Recursos Financieros Realizados	2023	10	33.33%	66.66%	100.00%	10	Ascendente	3	3	100%	Secretaría de Desarrollo Económico
2024	2do trimestre	2. Pachuca Próspera y con Dinamismo Económico	SE01 Coordinación Interna y Administración de Recursos	Optimización de los recursos mediante la eficiente coordinación interna	Actividad	Suficientes gestiones de recursos humanos efectuados	Eficacia	SE01A22	Número de gestiones de recursos humanos realizadas	Gestión realizadas	Mensual	STNGRHR= GRHR1+GRHR2+...GRHRn STNGRHR= Suma Total del Número de Gestiones de Recursos Humanos Realizadas GRHR1= Gestión de Recurso Humano Realizada GRHRn= Número continuo de Gestiones de Recursos Humanos Realizadas	2023	10	33.33%	66.66%	100.00%	10	Ascendente	3	3	100%	Secretaría de Desarrollo Económico
2024	2do trimestre	2. Pachuca Próspera y con Dinamismo Económico	SE01 Coordinación Interna y Administración de Recursos	Optimización de los recursos mediante la eficiente coordinación interna	Actividad	Suficientes gestiones de recursos materiales aplicados	Eficacia	SE01A23	Número de gestiones de recursos materiales realizadas	Gestión realizadas	Mensual	STNGMR= GRMR1+GRMR2+...GRMRn STNGMR= Suma Total de Número de Gestiones de Recursos Materiales Realizadas GRMR1= Gestión de Recurso Material Realizado GRMRn= Número continuo de Gestiones de Recursos Materiales Realizados	2023	10	33.33%	66.66%	100.00%	10	Ascendente	3	3	100%	Secretaría de Desarrollo Económico
2024	2do trimestre	2. Pachuca Próspera y con Dinamismo Económico	SE02 Fomento al Desarrollo Económico	Realizar acciones para el desarrollo económico del municipio, mediante la simplificación de trámites, el uso de medios electrónicos, la vinculación eficaz a buscadores de empleo y la certificación de competencias.	Fin	Atención oportuna y eficiente de las solicitudes de los usuarios de los trámites y servicios, así como el desarrollo de acciones para el fomento económico del municipio	Eficacia	SE02F1	Índice de acciones para el fomento económico realizadas	Acciones realizadas	Anual	IAPFE=Índice de acciones para el fomento económico NAPFER=Número de acciones para el fomento económico realizadas NAPFEP=Número de acciones para el fomento económico programadas	2023	100%	33.33%	66.66%	100.00%	100%	Ascendente	0.00%	0.00%	0%	Secretaría de Desarrollo Económico
2024	2do trimestre	2. Pachuca Próspera y con Dinamismo Económico	SE02 Fomento al Desarrollo Económico	Realizar acciones para el desarrollo económico del municipio, mediante la simplificación de trámites, el uso de medios electrónicos, la vinculación eficaz a buscadores de empleo y la certificación de competencias.	Propósito	Eficiente atención de las solicitudes de los usuarios de los trámites de licencias de funcionamiento, así como el eficiente fortalecimiento al consumo local y fomento de la cultura empresarial, el incremento de vinculación a buscadores de empleo y capacitación de competencias y certificaciones laborales.	Eficacia	SE02P1	Tasa de usuarios beneficiados con los servicios ofertados	Usuarios beneficiados	Anual	TUBSO=(NUSO/NPS)*100 TUBSO= Tasa de usuarios beneficiados con los servicios ofertados. NUSO= Número de usuarios beneficiados con los servicios ofertados. NPS= Número de usuarios beneficiados con los servicios ofertados.	2023	100%	33.33%	66.66%	100.00%	100%	Ascendente	0.00%	0.00%	0%	Secretaría de Desarrollo Económico
2024	2do trimestre	2. Pachuca Próspera y con Dinamismo Económico	SE02 Fomento al Desarrollo Económico	Realizar acciones para el desarrollo económico del municipio, mediante la simplificación de trámites, el uso de medios electrónicos, la vinculación eficaz a buscadores de empleo y la certificación de competencias.	Componente	Trámite simplificado de renovación de licencias de funcionamiento	Eficacia	SE02C1	Porcentaje de Renovaciones simplificadas de Licencias de Funcionamiento otorgadas.	Renovación simplificada de Licencia de Funcionamiento	Trimestral	PRSLF=(NRSLF/NSLFS)*100 PRSLF=Porcentaje de Renovaciones de Licencias de Funcionamiento Simplificadas de Licencias de Funcionamiento otorgadas NRSLF= Número de Renovaciones Simplificadas de Licencias de Funcionamiento solicitadas NSLFS= Número de Renovaciones Simplificadas de Licencias de Funcionamiento solicitadas	2023	100%	33.33%	66.66%	100.00%	100%	Ascendente	25.00%	18.00%	72%	Secretaría de Desarrollo Económico
2024	2do trimestre	2. Pachuca Próspera y con Dinamismo Económico	SE02 Fomento al Desarrollo Económico	Realizar acciones para el desarrollo económico del municipio, mediante la simplificación de trámites, el uso de medios electrónicos, la vinculación eficaz a buscadores de empleo y la certificación de competencias.	Actividad	Asesorías eficientes en el trámite de renovación de licencias de funcionamiento	Eficacia	SE02A11	Número de asesorías eficientes otorgadas para la renovación de licencias de funcionamiento	Asesoría para la renovación de licencias de funcionamiento	Mensual	NAEORLF= AORLF1+AORLF2+AORLFn NAEORLF= Número de Asesorías Eficientes Otorgadas para la Renovación de Licencia de Funcionamiento. AORLF1= Asesoría Otorgada para la Licencia de Funcionamiento. AORLFn= Asesoría Otorgada para la Licencia de Funcionamiento.	2023	28,400	33.33%	66.66%	100.00%	18,000	Ascendente	2,500	2,376	95%	Secretaría de Desarrollo Económico
2024	2do trimestre	2. Pachuca Próspera y con Dinamismo Económico	SE02 Fomento al Desarrollo Económico	Realizar acciones para el desarrollo económico del municipio, mediante la simplificación de trámites, el uso de medios electrónicos, la vinculación eficaz a buscadores de empleo y la certificación de competencias.	Actividad	Atención oportuna de solicitudes para el trámite de renovación de licencias de funcionamiento	Eficacia	SE02A12	Número de solicitudes de Funcionamiento otorgadas oportunamente	Solicitud de renovación de licencias de funcionamiento	Mensual	NSLFAO= SLFAO1+SLFAO2+SLFAOn NSLFAO= Número de Solicitudes de Licencias otorgadas Oportunamente. SLFAO1= Solicitud de Licencia de Funcionamiento. SLFAOn= Solicitud de Licencia de Funcionamiento Oportunamente.	2023	8,650	33.33%	66.66%	100.00%	9,050	Ascendente	1,200	931	78%	Secretaría de Desarrollo Económico
2024	2do trimestre	2. Pachuca Próspera y con Dinamismo Económico	SE02 Fomento al Desarrollo Económico	Realizar acciones para el desarrollo económico del municipio, mediante la simplificación de trámites, el uso de medios electrónicos, la vinculación eficaz a buscadores de empleo y la certificación de competencias.	Actividad	Mayor validación de solicitudes de licencias de funcionamiento	Eficacia	SE02A13	Número licencias de funcionamiento para renovación validadas.	Renovación de Licencia de Funcionamiento	Mensual	NLSLV= SLFV1+SLFV2+SLFVn NLSLV= Número Licencias de funcionamiento para renovación validadas. SLFV1= Solicitud de Licencia de Funcionamiento Validada. SLFVn= Solicitud de Licencia de Funcionamiento Validada.	2023	8,500	33.33%	66.66%	100.00%	9,000	Ascendente	1,200	3,155	263%	Secretaría de Desarrollo Económico

Presidencia Municipal de Pachuca de Soto, Hgo.

Reporte del Avance de los en el 2do. trimestre del ejercicio presupuestario 2024

Ejercicio Fiscal	Periodo	Eje o Acuerdo del PMD	Información del Programa		Nivel del indicador	Definición del indicador	Dimensión	Clave de identificación del indicador	Indicador	Unidad de medida	Frecuencia de medición	Método de cálculo	Año de la línea base	Línea base	Límite superior del semáforo rojo (%)	Límite superior del semáforo amarillo (%)	Límite superior del semáforo verde (%)	Segundo Trimestre			Unidad Responsable del Programa presupuestario		
			Nombre del Programa presupuestario derivado del Plan Municipal de Desarrollo	Objetivo de Programa														Meta programada en el periodo	Avance de meta	% de avance			
2024	2do trimestre	2. Pachuca Próspera y con Dinamismo Económico	SE02 Fomento al Desarrollo Económico	Realizar acciones para el desarrollo económico del municipio, mediante la simplificación de trámites, el uso de medios electrónicos, la vinculación eficaz a buscadores de empleo y la certificación de competencias.	Componente	Trámite de apertura de licencias de funcionamiento a través de medios digitales	Eficacia	SE02C2	Porcentaje de Licencias de Funcionamiento de apertura a través de medios digitales otorgadas.	Licencia de Funcionamiento de apertura	Trimestral	PLFAMD0=(NLFCNLFA)*100	2023	100%	33.33%	66.66%	100.00%	100%	Ascendente	25.00%	25.00%	100%	Secretaría de Desarrollo Económico
2024	2do trimestre	2. Pachuca Próspera y con Dinamismo Económico	SE02 Fomento al Desarrollo Económico	Realizar acciones para el desarrollo económico del municipio, mediante la simplificación de trámites, el uso de medios electrónicos, la vinculación eficaz a buscadores de empleo y la certificación de competencias.	Actividad	Eficientes asesorías para la apertura de licencias de funcionamiento	Eficacia	SE02A21	Número de asesorías eficientes para la apertura de licencias de funcionamiento	Asesoría para la apertura de licencias de funcionamiento	Mensual	NAEALF=(AER1+AER2+...AERn)	2023	3482	33.33%	66.66%	100.00%	3800	Ascendente	950	670	71%	Secretaría de Desarrollo Económico
2024	2do trimestre	2. Pachuca Próspera y con Dinamismo Económico	SE02 Fomento al Desarrollo Económico	Realizar acciones para el desarrollo económico del municipio, mediante la simplificación de trámites, el uso de medios electrónicos, la vinculación eficaz a buscadores de empleo y la certificación de competencias.	Actividad	Eficientes solicitudes atendidas para la apertura de licencias de funcionamiento	Eficacia	SE02A22	Número de solicitudes atendidas oportunamente para apertura de Licencias de Funcionamiento	Solicitud de apertura de licencia de funcionamiento	Mensual	NSADALF= Número de Solicitudes Atendidas Oportunamente para Apertura de Licencias de Funcionamiento	2023	2320	33.33%	66.66%	100.00%	2100	Ascendente	525	615	117%	Secretaría de Desarrollo Económico
2024	2do trimestre	2. Pachuca Próspera y con Dinamismo Económico	SE02 Fomento al Desarrollo Económico	Realizar acciones para el desarrollo económico del municipio, mediante la simplificación de trámites, el uso de medios electrónicos, la vinculación eficaz a buscadores de empleo y la certificación de competencias.	Actividad	Mayor validación de licencias de funcionamiento de apertura	Eficacia	SE02A23	Número de licencias de funcionamiento de apertura validadas.	Licencia de Funcionamiento de apertura	Mensual	NLFAV=(LFAV1+NLFAV2+...NLFAVn)	2023	1804	33.33%	66.66%	100.00%	1600	Ascendente	400	571	143%	Secretaría de Desarrollo Económico
2024	2do trimestre	2. Pachuca Próspera y con Dinamismo Económico	SE02 Fomento al Desarrollo Económico	Realizar acciones para el desarrollo económico del municipio, mediante la simplificación de trámites, el uso de medios electrónicos, la vinculación eficaz a buscadores de empleo y la certificación de competencias.	Componente	Fortalecimiento eficiente del consumo local y mínimo fomento de la cultura empresarial efectuadas	Eficacia	SE02C3	Porcentaje de acciones de fortalecimiento al consumo local y fomento de cultura empresarial efectuadas	Acciones realizadas	Trimestral	PAFCFLCFE=(NAFCFLCFERNAFCFLCFEP)*100	2023	100%	33.33%	66.66%	100.00%	100%	Ascendente	25.00%	17.00%	68%	Secretaría de Desarrollo Económico
2024	2do trimestre	2. Pachuca Próspera y con Dinamismo Económico	SE02 Fomento al Desarrollo Económico	Realizar acciones para el desarrollo económico del municipio, mediante la simplificación de trámites, el uso de medios electrónicos, la vinculación eficaz a buscadores de empleo y la certificación de competencias.	Actividad	Mayor realización de actividades de impulso al consumo local	Eficacia	SE02A31	Número de actividades de impulso al consumo local ejecutadas	Actividades ejecutadas	Mensual	NAICL=(ACL1+ACL2+...ACLn)	2023	550	33.33%	66.66%	100.00%	950	Ascendente	237	146	62%	Secretaría de Desarrollo Económico
2024	2do trimestre	2. Pachuca Próspera y con Dinamismo Económico	SE02 Fomento al Desarrollo Económico	Realizar acciones para el desarrollo económico del municipio, mediante la simplificación de trámites, el uso de medios electrónicos, la vinculación eficaz a buscadores de empleo y la certificación de competencias.	Actividad	Actividades para el fomento de la cultura empresarial	Eficacia	SE02A32	Número de actividades para el fomento de la cultura empresarial realizadas	Actividades realizadas	Mensual	FAFCER=(FCER1+FCER2+...FCERn)	2023	3200	33.33%	66.66%	100.00%	150	Ascendente	38	40	105%	Secretaría de Desarrollo Económico
2024	2do trimestre	2. Pachuca Próspera y con Dinamismo Económico	SE02 Fomento al Desarrollo Económico	Realizar acciones para el desarrollo económico del municipio, mediante la simplificación de trámites, el uso de medios electrónicos, la vinculación eficaz a buscadores de empleo y la certificación de competencias.	Componente	Vinculación eficiente de Buscadores de empleo	Eficacia	SE02C4	Porcentaje de acciones para la vinculación de buscadores de empleo con empresas ofertantes	Acciones realizadas	Trimestral	NAVBEEO=(NAVBEEO1NAVBEEO2+...NAVBEEO1n)	2023	100%	33.33%	66.66%	100.00%	100%	Ascendente	25.00%	31.00%	124%	Secretaría de Desarrollo Económico
2024	2do trimestre	2. Pachuca Próspera y con Dinamismo Económico	SE02 Fomento al Desarrollo Económico	Realizar acciones para el desarrollo económico del municipio, mediante la simplificación de trámites, el uso de medios electrónicos, la vinculación eficaz a buscadores de empleo y la certificación de competencias.	Actividad	Atención eficiente de empresas ofertantes	Eficacia	SE02A41	Número de atenciones a empresas ofertantes	Atenciones efectuadas	Mensual	NAEEO=(AEE01+AEE02+...AEE01n)	2023	230	33.33%	66.66%	100.00%	500	Ascendente	125	605	484%	Secretaría de Desarrollo Económico
2024	2do trimestre	2. Pachuca Próspera y con Dinamismo Económico	SE02 Fomento al Desarrollo Económico	Realizar acciones para el desarrollo económico del municipio, mediante la simplificación de trámites, el uso de medios electrónicos, la vinculación eficaz a buscadores de empleo y la certificación de competencias.	Actividad	Asesorías eficientes a buscadores de empleo	Eficacia	SE02A42	Número de asesorías a buscadores de empleo	Asesorías realizadas	Mensual	NAEBE=(AEBE1+AEBE2+...AEBEn)	2023	93	33.33%	66.66%	100.00%	2500	Ascendente	625	328	52%	Secretaría de Desarrollo Económico
2024	2do trimestre	2. Pachuca Próspera y con Dinamismo Económico	SE02 Fomento al Desarrollo Económico	Realizar acciones para el desarrollo económico del municipio, mediante la simplificación de trámites, el uso de medios electrónicos, la vinculación eficaz a buscadores de empleo y la certificación de competencias.	Actividad	Mayor asistencia de participantes a eventos de empleo	Eficacia	SE02A43	Número de participante en eventos de empleo	Participante	Mensual	NPEE=(PAE1+PAE2+...PAEEn)	2023	120	33.33%	66.66%	100.00%	1200	Ascendente	300	164	55%	Secretaría de Desarrollo Económico
2024	2do trimestre	2. Pachuca Próspera y con Dinamismo Económico	SE02 Fomento al Desarrollo Económico	Realizar acciones para el desarrollo económico del municipio, mediante la simplificación de trámites, el uso de medios electrónicos, la vinculación eficaz a buscadores de empleo y la certificación de competencias.	Componente	Eficientes acciones efectuadas para la capacitación y certificación de competencias	Eficacia	SE02C5	Porcentaje de acciones efectuadas para la capacitación de competencias y certificación	Acciones efectuadas	Trimestral	PAECCC=(NAECCRNAECCCP)*100	2023	100%	33.33%	66.66%	100.00%	100%	Ascendente	25.00%	5.00%	20%	Secretaría de Desarrollo Económico
2024	2do trimestre	2. Pachuca Próspera y con Dinamismo Económico	SE02 Fomento al Desarrollo Económico	Realizar acciones para el desarrollo económico del municipio, mediante la simplificación de trámites, el uso de medios electrónicos, la vinculación eficaz a buscadores de empleo y la certificación de competencias.	Actividad	Mayor número de personas capacitadas	Eficacia	SE02A51	Número de personas capacitadas	Personas capacitadas	Mensual	NPC=(PC1+PC2+...PCn)	2023	230	33.33%	66.66%	100.00%	280	Ascendente	90	14	16%	Secretaría de Desarrollo Económico

Presidencia Municipal de Pachuca de Soto, Hgo.

Reporte del Avance de los en el 2do. trimestre del ejercicio presupuestario 2024

Ejercicio Fiscal	Periodo	Eje o Acuerdo del PMD	Información del Programa		Nivel del indicador	Definición del indicador	Dimensión	Clave de identificación del indicador	Indicador	Unidad de medida	Frecuencia de medición	Método de cálculo	Año de la línea base	Línea base	Límite superior del semáforo rojo (%)	Límite superior del semáforo amarillo (%)	Límite superior del semáforo verde (%)	Segundo Trimestre			Unidad Responsable del Programa presupuestario		
			Nombre del Programa presupuestario derivado del Plan Municipal de Desarrollo	Objetivo de Programa														Meta programada en el periodo	Avance de meta	% de avance			
2024	2do trimestre	2. Pachuca Próspera y con Dinamismo Económico	SE02	Fomento al Desarrollo Económico	Actividad	Mayor solicitud de evaluaciones	Eficiacia	SE02A52	Número de evaluaciones realizadas	Evaluaciones realizadas	Mensual	$NER=ER1+ER2+ERn$ $NER=$ Número de Evaluaciones Realizadas $ER1=$ Evaluados Realizada $ERn=$ Evaluaciones Realizadas	2023	93	33.33%	66.66%	100.00%	120	Ascendente	40	0	0%	Secretaría de Desarrollo Económico
2024	2do trimestre	2. Pachuca Próspera y con Dinamismo Económico	SE02	Fomento al Desarrollo Económico	Actividad	Mayor número de certificados generados	Eficiacia	SE02A53	Número de certificados generados	Certificados generados	Mensual	$NGC=CG1+CG2+CGn$ $NGC=$ Número de Certificados Generados $CG1=$ Certificado Generado $CGn=$ Certificados Generados	2023	120	33.33%	66.66%	100.00%	120	Ascendente	40	14	35%	Secretaría de Desarrollo Económico
2024	2do trimestre	2. Pachuca Próspera y con Dinamismo Económico	SE03	Promoción y Desarrollo Turístico	Fin	Contribuir al desarrollo turístico sostenible del municipio mediante la eficiente promoción y difusión de los atractivos de la ciudad.	Eficiacia	SE03F1	Índice de acciones para la promoción y desarrollo turístico del Municipio	Acciones realizadas	Anual	$IAPDTM=(NCPDACC/TCPDACC)*100$ $NCPDACC=$ Número de acciones para la promoción y difusión de los atractivos de la ciudad $TCPDACC=$ Total de acciones para la promoción y difusión de los atractivos de la ciudad.	2023	100%	33.33%	66.66%	100.00%	100%	Ascendente	0.00%	0.00%	0%	Secretaría de Desarrollo Económico
2024	2do trimestre	2. Pachuca Próspera y con Dinamismo Económico	SE03	Promoción y Desarrollo Turístico	Propósito	Eficiente promoción y difusión de los atractivos turísticos de la ciudad, tradiciones y productos turísticos del municipio	Eficiacia	SE03P1	Tasa de personas alcanzadas con la difusión, promoción y actividades turísticas del Municipio	Personas alcanzadas	Anual	$TPDPATM=(NPADPP/NDRP)*100$ $TPDPATM=$ Tasa de personas alcanzadas con la difusión, promoción y actividades turísticas del Municipio $NPADPP=$ Número de personas alcanzadas con la difusión y promoción de Pachuca $NDRP=$ Número de difusión y promociones de realizadas	2023	100%	33.33%	66.66%	100.00%	100%	Ascendente	0.00%	0.00%	0%	Secretaría de Desarrollo Económico
2024	2do trimestre	2. Pachuca Próspera y con Dinamismo Económico	SE03	Promoción y Desarrollo Turístico	Componente	Eficientes acciones de promoción y difusión turística	Eficiencia	SE03C1	Porcentaje de promociones y difusiones turísticas realizadas	Promoción y difusión realizada	Trimestral	$PPDTR=NPDR/NPPDR$ $PPDTR=$ Porcentaje de Promociones y Difusiones Turísticas Realizadas $NPDR=$ Número de Promociones y Difusiones Turísticas Realizadas $NPPDR=$ Número Programado de Promociones y Difusiones Turísticas por Realizar	2023	100%	33.33%	66.66%	100.00%	100%	Ascendente	31.79%	32.73%	103%	Secretaría de Desarrollo Económico
2024	2do trimestre	2. Pachuca Próspera y con Dinamismo Económico	SE03	Promoción y Desarrollo Turístico	Actividad	Aumento en la atención en los módulos de orientación turística.	Eficiacia	SE03A11	Número de turistas atendidos en módulos de orientación turística	Turistas atendidos	Mensual	$NTAMOT=TAMOT1+TAMOT2+...+TAMOTn$ $NTAMOT=$ Suma de los Turistas Atendidos en los Módulos de Orientación Turística dentro del periodo que se reporta	2023	21000	33.33%	66.66%	100.00%	18000	Ascendente	5800	6080	105%	Secretaría de Desarrollo Económico
2024	2do trimestre	2. Pachuca Próspera y con Dinamismo Económico	SE03	Promoción y Desarrollo Turístico	Actividad	Mayor contenido publicado en redes sociales	Eficiacia	SE03A12	Número de contenidos digitales publicados en redes sociales	Contenido digital publicado	Mensual	$UPRS=PRS1+PRS2+...+PRSn$ $UPRS=$ Suma de Publicaciones en Redes Sociales dentro del periodo que se reporta	2023	2000	33.33%	66.66%	100.00%	1200	Ascendente	300	253	84%	Secretaría de Desarrollo Económico
2024	2do trimestre	2. Pachuca Próspera y con Dinamismo Económico	SE03	Promoción y Desarrollo Turístico	Actividad	Prestadores de servicios turísticos y personal de primer contacto capacitados	Eficiacia	SE03A13	Número de personas prestadoras de servicios turísticos y de primer contacto capacitados	Personas capacitadas	Mensual	$NPSTYPC=PPSTYPC1+PPSTYPC2+...+PPSTYPCn$ $NPSTYPC=$ Suma de Personas Prestadoras de servicios turísticos y de primer contacto capacitados dentro del periodo que se reporta	2023	120	33.33%	66.66%	100.00%	150	Ascendente	50	0	0%	Secretaría de Desarrollo Económico
2024	2do trimestre	2. Pachuca Próspera y con Dinamismo Económico	SE03	Promoción y Desarrollo Turístico	Componente	Mayor desarrollo de productos turísticos.	Eficiencia	SE03C2	Porcentaje de productos turísticos desarrollados	Producto turístico desarrollado	Trimestral	$PPTD=NPDTD/PTPD$ $PPTD=$ Porcentaje de Productos Turísticos Desarrollados $NPDTD=$ Número de Productos Turísticos Desarrollados $PTPD=$ Productos Turísticos Programados por Desarrollar	2023	100%	33.33%	66.66%	100.00%	100%	Ascendente	24.14%	31.03%	129%	Secretaría de Desarrollo Económico
2024	2do trimestre	2. Pachuca Próspera y con Dinamismo Económico	SE03	Promoción y Desarrollo Turístico	Actividad	Mayores ingresos por recorridos turísticos ofrecidos y venta de artesanías.	Economía	SE03A21	Número de ingresos por recorridos turísticos y venta de artesanías.	Ingresos	Mensual	$NIRTYA=IRTYA1+IRTYA2+...+IRTYAn$ $NIRTYA=$ Suma de Ingresos por recorridos turísticos y venta de artesanías dentro del periodo que se reporta	2023	350000	33.33%	66.66%	100.00%	300000	Ascendente	80000	111380	139%	Secretaría de Desarrollo Económico

Presidencia Municipal de Pachuca de Soto, Hgo.
Reporte del Avance de los en el 2do. trimestre del ejercicio presupuestario 2024

Ejercicio Fiscal	Periodo	Eje o Acuerdo del PMD	Información del Programa		Nivel del indicador	Definición del indicador	Dimensión	Clave de identificación del indicador	Indicador	Unidad de medida	Frecuencia de medición	Método de cálculo	Año de la línea base	Línea base	Limite superior del semáforo rojo (%)	Limite superior del semáforo amarillo (%)	Limite superior del semáforo verde (%)	Meta anual programada	Sentido del indicador	Segundo Trimestre			Unidad Responsable del Programa presupuestario
			Nombre del Programa presupuestario derivado del Plan Municipal de Desarrollo	Objetivo de Programa																Meta programada en el periodo	Avance de meta	% de avance	
2024	2do trimestre	2. Pachuca Próspera y con Dinamismo Económico	SE03 Promoción y Desarrollo Turístico	Promover los atractivos y productos turísticos que ofrece el municipio y fomentar el desarrollo turístico sostenible; mediante la realización de productos turísticos atractivos e innovadores, presentaciones artísticas de calidad, generación de actividades lúdicas, entrevistas, artículos académicos y contenidos enfocados hacia la difusión de la historia, patrimonio, turismo y cultura de Pachuca.	Actividad	Aumentar los eventos en programas sostenibles en materia turística y social ejecutados.	Eficacia	SE03A2Z	Número de eventos en programas sostenibles en materia turística y social	Eventos realizados	Mensual	$NEPSMTYS + EPSMTYS1 + NEPSMTYS2 \dots NEPSMTYSn$ NEPSMTYS=Suma de eventos en programas sostenibles en materia turística y social dentro del periodo que se reporta.	2023	380	33.33%	66.66%	100.00%	350	Ascendente	88	98	111%	Secretaría de Desarrollo Económico
2024	2do trimestre	2. Pachuca Próspera y con Dinamismo Económico	SE03 Promoción y Desarrollo Turístico	Promover los atractivos y productos turísticos que ofrece el municipio y fomentar el desarrollo turístico sostenible; mediante la realización de productos turísticos atractivos e innovadores, presentaciones artísticas de calidad, generación de actividades lúdicas, entrevistas, artículos académicos y contenidos enfocados hacia la difusión de la historia, patrimonio, turismo y cultura de Pachuca.	Actividad	Más productos turísticos generados.	Eficiencia	SE03A23	Número de productos turísticos generados.	Productos turísticos generados	Mensual	$NPTG + PTG1 + PTG2 \dots PTGn$ NPTG=Suma de productos turísticos generados dentro del periodo que se reporta.	2023	8	33.33%	66.66%	100.00%	5	Ascendente	1	3	300%	Secretaría de Desarrollo Económico
2024	2do trimestre	2. Pachuca Próspera y con Dinamismo Económico	SE03 Promoción y Desarrollo Turístico	Promover los atractivos y productos turísticos que ofrece el municipio y fomentar el desarrollo turístico sostenible; mediante la realización de productos turísticos atractivos e innovadores, presentaciones artísticas de calidad, generación de actividades lúdicas, entrevistas, artículos académicos y contenidos enfocados hacia la difusión de la historia, patrimonio, turismo y cultura de Pachuca.	Componente	Aumento de actividades para el desarrollo de la Feria Tradicional de San Francisco.	Eficacia	SE03C3	Porcentaje de actividades para el desarrollo de la Feria Tradicional de San Francisco realizadas	Actividades realizadas	Trimestral	$PADFTSFR + NARDFTSF + NPAPRDTFSF$ PADFTSFR=Porcentaje de Actividades para el desarrollo de la Feria Tradicional de San Francisco realizadas. NARDFTSF=Número de Actividades realizadas para el desarrollo de la Feria Tradicional de San Francisco NPAPRDTFSF=Número Programado de Actividades por Realizar para el desarrollo de la Tradicional de San Francisco	2023	100%	33.33%	66.66%	100.00%	100%	Ascendente	0.00%	0.00%	0%	Secretaría de Desarrollo Económico
2024	2do trimestre	2. Pachuca Próspera y con Dinamismo Económico	SE03 Promoción y Desarrollo Turístico	Promover los atractivos y productos turísticos que ofrece el municipio y fomentar el desarrollo turístico sostenible; mediante la realización de productos turísticos atractivos e innovadores, presentaciones artísticas de calidad, generación de actividades lúdicas, entrevistas, artículos académicos y contenidos enfocados hacia la difusión de la historia, patrimonio, turismo y cultura de Pachuca.	Actividad	Aumento de espectáculos, servicios y actividades turísticas realizadas en la feria tradicional de San Francisco	Eficiencia	SE03A31	Número de espectáculos, servicios y actividades turísticas ofertados en la Feria.	Espectáculo, servicio y actividad	Mensual	$NESYAT0 + ESYAT01 + ESYAT02 \dots ESYAT0n$ NESYAT0=Suma de Espectáculos, servicios y actividades turísticas ofertados en la Feria.	2023	20	33.33%	66.66%	100.00%	28	Ascendente	0	0	0%	Secretaría de Desarrollo Económico
2024	2do trimestre	2. Pachuca Próspera y con Dinamismo Económico	SE03 Promoción y Desarrollo Turístico	Promover los atractivos y productos turísticos que ofrece el municipio y fomentar el desarrollo turístico sostenible; mediante la realización de productos turísticos atractivos e innovadores, presentaciones artísticas de calidad, generación de actividades lúdicas, entrevistas, artículos académicos y contenidos enfocados hacia la difusión de la historia, patrimonio, turismo y cultura de Pachuca.	Actividad	Aumento en los recorridos al interior del Ex convento de San Francisco	Eficiencia	SE03A32	Número de recorridos al interior del Ex convento de San Francisco	Recorridos realizados	Mensual	$NRIECFSF + RIECSF1 + RIECSF2 \dots RIECSFsn$ NRIECFSF= suma de los recorridos al interior del Ex convento de San Francisco en la Feria.	2023	4	33.33%	66.66%	100.00%	8	Ascendente	0	0	0%	Secretaría de Desarrollo Económico
2024	2do trimestre	2. Pachuca Próspera y con Dinamismo Económico	SE03 Promoción y Desarrollo Turístico	Promover los atractivos y productos turísticos que ofrece el municipio y fomentar el desarrollo turístico sostenible; mediante la realización de productos turísticos atractivos e innovadores, presentaciones artísticas de calidad, generación de actividades lúdicas, entrevistas, artículos académicos y contenidos enfocados hacia la difusión de la historia, patrimonio, turismo y cultura de Pachuca.	Actividad	Mayor influencia de artesanos en el pabellón artesanal instalada	Eficiencia	SE03A33	Número de artesanos instalados en el pabellón.	Artesanos instalados	Mensual	$NAIP + AIP1 + AIP2 \dots AIPn$ NAIP=Suma de artesanos instalados en el pabellón.	2023	70	33.33%	66.66%	100.00%	80	Ascendente	0	0	0%	Secretaría de Desarrollo Económico
2024	2do trimestre	2. Pachuca Próspera y con Dinamismo Económico	SE03 Promoción y Desarrollo Turístico	Promover los atractivos y productos turísticos que ofrece el municipio y fomentar el desarrollo turístico sostenible; mediante la realización de productos turísticos atractivos e innovadores, presentaciones artísticas de calidad, generación de actividades lúdicas, entrevistas, artículos académicos y contenidos enfocados hacia la difusión de la historia, patrimonio, turismo y cultura de Pachuca.	Componente	Mayor actividades en el Museo Virtual de Pachuca	Eficacia	SE03C4	Porcentaje de acciones para el Museo Virtual de Pachuca ejecutadas	Acciones ejecutadas	Trimestral	$PAMVPE + NAMVPE + NPAMVPE$ PAMVPE=Porcentaje de acciones para el Museo Virtual de Pachuca ejecutadas NAMVPE=Número de acciones para el Museo Virtual de Pachuca ejecutadas NPAMVPE=Número Programado de Acciones para el Museo Virtual de Pachuca	2023	100%	33.33%	66.66%	100.00%	100%	Ascendente	25.00%	25.98%	104%	Secretaría de Desarrollo Económico
2024	2do trimestre	2. Pachuca Próspera y con Dinamismo Económico	SE03 Promoción y Desarrollo Turístico	Promover los atractivos y productos turísticos que ofrece el municipio y fomentar el desarrollo turístico sostenible; mediante la realización de productos turísticos atractivos e innovadores, presentaciones artísticas de calidad, generación de actividades lúdicas, entrevistas, artículos académicos y contenidos enfocados hacia la difusión de la historia, patrimonio, turismo y cultura de Pachuca.	Actividad	Eficientes contenidos y producciones en página web del museo virtual de pachuca y redes	Eficiencia	SE03A41	Número de contenidos y producciones en página web del museo virtual de pachuca y redes	Contenidos	Mensual	$NCYPPWMVPPYR + CYPWMVPPYR1 + CYPWMVPPYR2 \dots CYPWMVPPYRn$ NCYPPWMVPPYR= Suma de contenidos y producciones en página web del museo virtual de Pachuca y redes dentro del periodo que se reporta.	2023	200	33.33%	66.66%	100.00%	700	Ascendente	178	172	97%	Secretaría de Desarrollo Económico
2024	2do trimestre	2. Pachuca Próspera y con Dinamismo Económico	SE03 Promoción y Desarrollo Turístico	Promover los atractivos y productos turísticos que ofrece el municipio y fomentar el desarrollo turístico sostenible; mediante la realización de productos turísticos atractivos e innovadores, presentaciones artísticas de calidad, generación de actividades lúdicas, entrevistas, artículos académicos y contenidos enfocados hacia la difusión de la historia, patrimonio, turismo y cultura de Pachuca.	Actividad	Más personas atendidas a través de actividades lúdicas.	Eficiencia	SE03A42	Número de personas atendidas a través de actividades lúdicas.	Personas atendidas	Mensual	$NPAAAL + PAAL1 + PAAL2 \dots PAALn$ NPAAAL=Suma de personas atendidas a través de actividades lúdicas dentro del periodo que se reporta.	2023	80	33.33%	66.66%	100.00%	100	Ascendente	50	44	88%	Secretaría de Desarrollo Económico

Presidencia Municipal de Pachuca de Soto, Hgo.

Reporte del Avance de los en el 2do. trimestre del ejercicio presupuestario 2024

Información del Programa				Información del Indicador										Segundo Trimestre				Unidad Responsable del Programa presupuestario					
Ejercicio Fiscal	Periodo	Eje o Acuerdo del PMD	Nombre del Programa presupuestario derivado del Plan Municipal de Desarrollo	Objetivo de Programa	Nivel del indicador	Definición del indicador	Dimensión	Clave de identificación del indicador	Indicador	Unidad de medida	Frecuencia de medición	Método de cálculo	Año de la línea base	Línea base	Límite superior del semáforo rojo (%)	Límite superior del semáforo amarillo (%)	Límite superior del semáforo verde (%)		Meta anual programada	Sentido del indicador	Meta programada en el periodo	Avance de meta	% de avance
2024	2do trimestre	2. Pachuca Próspera y con Dinamismo Económico	SE02 Promoción y Desarrollo Turístico	Promover los atractivos y productos turísticos que ofrece el municipio y fomentar el desarrollo turístico sostenible; mediante la realización de productos turísticos atractivos e innovadores, presentaciones artísticas de calidad, generación de actividades lúdicas, entrevistas, artículos académicos y contenidos enfocados hacia la difusión de la historia, patrimonio, turismo y cultura de Pachuca.	Actividad	Eficientes exposiciones realizadas de manera física o virtual y actividades culturales.	Eficiencia	SE03A43	Número de exposiciones realizadas de manera física o virtual y actividades culturales.	Exposiciones realizadas	Mensual	NERMFYVAC+ERMFVAC1+ERMFVAC2....ERMFVACn	2023	5	33.33%	66.66%	100.00%	6	Ascendente	1	1	100%	Secretaría de Desarrollo Económico
2024	2do trimestre	2. Pachuca Próspera y con Dinamismo Económico	SE03 Promoción y Desarrollo Turístico	Promover los atractivos y productos turísticos que ofrece el municipio y fomentar el desarrollo turístico sostenible; mediante la realización de productos turísticos atractivos e innovadores, presentaciones artísticas de calidad, generación de actividades lúdicas, entrevistas, artículos académicos y contenidos enfocados hacia la difusión de la historia, patrimonio, turismo y cultura de Pachuca.	Actividad	Eficientes visitas registradas en la página web del museo y en redes sociales.	Eficiencia	SE03A44	Número de visitas registradas en la página web del museo y en redes sociales.	Visitas registradas	Mensual	NVRPVMYRS+VRPVMYRS1+VRPVMYRS2....VRPVMYRSn	2023	250000	33.33%	66.66%	100.00%	80000	Ascendente	20000	207858	104%	Secretaría de Desarrollo Económico
2024	2do trimestre	2. Pachuca Próspera y con Dinamismo Económico	SE04 Mejora Regulatoria	Correcta aplicación de la política de mejora regulatoria en el Municipio de Pachuca de Soto	Fin	Eficiente aplicación de la política de mejora regulatoria en el Municipio de Pachuca de Soto, con mayor facilidad en el acceso a trámites y servicios.	Eficacia	SE04F1	Índice de acciones de políticas públicas que promueven la facilidad realizadas	Acciones realizadas	Anual	IAPPPFR=(NAPDETRNAPDETP)*100 IAPPPFR=Índice de acciones de políticas que promueven la facilidad realizadas NAPDETR=Número de acciones de políticas que promueven la facilidad realizadas NAPDETP=Número de acciones de políticas públicas que promueven la facilidad programadas	2023	0%	33.33%	66.66%	100.00%	100%	Ascendente	0.00%	0.00%	0%	Secretaría de Desarrollo Económico
2024	2do trimestre	2. Pachuca Próspera y con Dinamismo Económico	SE04 Mejora Regulatoria	Correcta aplicación de la política de mejora regulatoria en el Municipio de Pachuca de Soto	Propósito	Correcta aplicación de la política de mejora regulatoria en el Municipio de Pachuca de Soto	Eficiencia	SE04P1	Tasa de herramientas, políticas y regulaciones implementadas	Herramienta, política y regulaciones implementadas	Anual	THPR=(THPRi+THPRj)*100 THPRi= Tasa de Herramientas, Políticas y regulaciones Implementadas THPRj= Total de Herramientas, Políticas y regulaciones Implementadas	2023	0%	33.33%	66.66%	100.00%	100%	Ascendente	0.00%	0.00%	0%	Secretaría de Desarrollo Económico
2024	2do trimestre	2. Pachuca Próspera y con Dinamismo Económico	SE04 Mejora Regulatoria	Correcta aplicación de la política de mejora regulatoria en el Municipio de Pachuca de Soto	Componente	Emisión eficiente de dictámenes de análisis de impacto regulatorio	Eficiencia	SE04C1	Porcentaje de dictámenes de análisis de impacto regulatorio	Dictámenes	Trimestral	PDARE=(DAIRE+DAIRP)*100 PDARE=Porcentaje de Dictámenes de Análisis de Impacto Regulatorio Emitidos. DAIRE=Dictámenes de Análisis de Impacto Regulatorio Emitidos. DAIRP=Dictámenes de Análisis de Impacto Regulatorio Programados.	2023	0%	33.33%	66.66%	100.00%	100%	Ascendente	24.99%	41.67%	167%	Secretaría de Desarrollo Económico
2024	2do trimestre	2. Pachuca Próspera y con Dinamismo Económico	SE04 Mejora Regulatoria	Correcta aplicación de la política de mejora regulatoria en el Municipio de Pachuca de Soto	Actividad	Asesorías eficientes para la emisión de mejora regulatoria en el Municipio de Pachuca de Soto	Eficiencia	SE04A11	Número de asesorías para la emisión de mejora regulatoria otorgadas	Asesorías otorgadas	Mensual	NAEAIRO=AEAIRO1+AEAIRO2+AEAIROn NAEAIRO=Número de Asesorías para la Emisión de Análisis de Impacto Regulatorio otorgadas AEAIRO1=Asesoría para la Emisión de Análisis de Impacto Regulatorio Otorgada AEAIROn=Soluciones de Licencias de funcionamiento Verificadas	2023	0	33.33%	66.66%	100.00%	12	Ascendente	3	5	167%	Secretaría de Desarrollo Económico
2024	2do trimestre	2. Pachuca Próspera y con Dinamismo Económico	SE04 Mejora Regulatoria	Correcta aplicación de la política de mejora regulatoria en el Municipio de Pachuca de Soto	Actividad	Análisis eficientes de propuestas para la emisión de dictámenes	Eficiencia	SE04A12	Número de propuestas presentadas para la emisión de dictámenes analizadas	Propuestas presentadas	Mensual	NAPPED=APPED+APPED+APPEPn NAPPED=Número de Análisis de Propuestas para la Emisión de Dictámenes Presentadas APPED=Análisis de Propuestas Presentadas APPED=Análisis de Propuestas Presentadas APPEP=Emisión de Dictámenes	2023	0	33.33%	66.66%	100.00%	12	Ascendente	3	5	167%	Secretaría de Desarrollo Económico
2024	2do trimestre	2. Pachuca Próspera y con Dinamismo Económico	SE04 Mejora Regulatoria	Correcta aplicación de la política de mejora regulatoria en el Municipio de Pachuca de Soto	Componente	Mayores acciones de seguimiento a la Mejora regulatoria	Eficiencia	SE04C2	Porcentaje de acciones de seguimiento a la Mejora regulatoria	Acciones de seguimiento	Trimestral	PASMR=Porcentaje de Acciones de seguimiento a la Mejora Regulatoria ASMR=Acciones de Seguimiento a la Mejora Regulatoria Realizadas ASMRP=Acciones de Seguimiento a la Mejora Regulatoria Programadas	2023	0%	33.33%	66.66%	100.00%	100%	Ascendente	25.95%	83.97%	324%	Secretaría de Desarrollo Económico
2024	2do trimestre	2. Pachuca Próspera y con Dinamismo Económico	SE04 Mejora Regulatoria	Correcta aplicación de la política de mejora regulatoria en el Municipio de Pachuca de Soto	Actividad	Seguimiento oportuno a la digitalización de trámites y servicios	Eficiencia	SE04A21	Número de seguimientos realizados para la digitalización de trámites y servicios	Seguimiento realizado	Mensual	NSRDTs=SRDT1+SRDT2+SRDTSn NSRDTs=Número de Segimientos Realizados SRDT1=Seguimiento Realizado para la digitalización de Trámites y Servicios SRDT2=Seguimiento Realizado para la digitalización de Trámites y Servicios SRDTSn=Seguimiento Realizado para la digitalización de Trámites y Servicios	2023	22	33.33%	66.66%	100.00%	12	Ascendente	3	0	0%	Secretaría de Desarrollo Económico
2024	2do trimestre	2. Pachuca Próspera y con Dinamismo Económico	SE04 Mejora Regulatoria	Correcta aplicación de la política de mejora regulatoria en el Municipio de Pachuca de Soto	Actividad	Sesiones productivas de la Comisión Municipal de Mejora Regulatoria realizadas	Eficiencia	SE04A22	Número de Sesiones de la Comisión Municipal de Mejora Regulatoria realizadas	Sesión realizada	Mensual	NSCMRRR=SCMMR1+SCMMR2+SCMMRn NSCMRRR=Número de Sesiones de la Comisión Municipal de Mejora Regulatoria Realizadas SCMMR1=Sesiones de la Comisión Municipal de Mejora Regulatoria Realizadas SCMMR2=Sesiones de la Comisión Municipal de Mejora Regulatoria Realizadas	2023	18	33.33%	66.66%	100.00%	2	Ascendente	1	0	0%	Secretaría de Desarrollo Económico
2024	2do trimestre	2. Pachuca Próspera y con Dinamismo Económico	SE04 Mejora Regulatoria	Correcta aplicación de la política de mejora regulatoria en el Municipio de Pachuca de Soto	Actividad	Mayor número de actividades coordinadas, derivadas del Programa Anual de Mejora Regulatoria	Eficiencia	SE04A23	Número de actividades coordinadas, derivadas del Programa Anual de Mejora Regulatoria	Actividad coordinada	Mensual	NCADPAMJR=Coordinaciones de actividades derivadas del Programa Anual de Mejora Regulatoria Realizadas CADPAMJR1=Coordinación de actividades derivadas del Programa Anual de Mejora Regulatoria Realizadas CADPAMJRn=Coordinación de actividades derivadas del Programa Anual de Mejora Regulatoria Realizadas	2023	0	33.33%	66.66%	100.00%	12	Ascendente	3	3	100%	Secretaría de Desarrollo Económico
2024	2do trimestre	2. Pachuca Próspera y con Dinamismo Económico	SE04 Mejora Regulatoria	Correcta aplicación de la política de mejora regulatoria en el Municipio de Pachuca de Soto	Actividad	Mesas de trabajo fructíferas	Eficiencia	SE04A24	Número de mesas de trabajo realizadas	Mesa de trabajo realizada	Mensual	NMTR=MTR1+MTR2+MTRn NMTR=Número de Mesas de Trabajo Realizadas MTR1=Mesa de Trabajo Realizada MTR2=Mesa de Trabajo Realizada	2023	4	33.33%	66.66%	100.00%	5	Ascendente	2	0	0%	Secretaría de Desarrollo Económico

Presidencia Municipal de Pachuca de Soto, Hgo.

Reporte del Avance de los en el 2do. trimestre del ejercicio presupuestario 2024

Ejercicio Fiscal	Periodo	Eje o Acuerdo del PMD	Información del Programa			Información del Indicador										Segundo Trimestre			Unidad Responsable del Programa presupuestario				
			Nombre del Programa presupuestario derivado del Plan Municipal de Desarrollo	Objetivo de Programa	Nivel del indicador	Definición del indicador	Dimensión	Clave de identificación del indicador	Indicador	Unidad de medida	Frecuencia de medición	Método de cálculo	Año de la línea base	Línea base	Límite superior del semáforo rojo (%)	Límite superior del semáforo amarillo (%)	Límite superior del semáforo verde (%)	Meta anual programada		Sentido del indicador	Meta programada en el periodo	Avance de meta	% de avance
2024	2do trimestre	2. Pachuca Próspera y con Dinamismo Económico	SE04 Mejora Regulatoria	Correcta aplicación de la política de mejora regulatoria en el Municipio de Pachuca de Soto	Actividad	Seguimiento oportuno de puntos de internet gratuito instalados	Eficiencia	SE04A25	Número seguimientos efectuados a los puntos de internet gratuito instalados	Seguimiento efectuado	Mensual	$NSEPIG+SEPIG1+SEPIG2+SEPIGn$ NSEPIG=Número de Seguimientos Efectuados de Internet Gratuito Instalados SEPIG1=Seguimientos Efectuados a los de Internet Gratuito Instalados SEPIGn=Seguimientos Efectuados a los de Internet Gratuito Instalados PSSA=(NSBSA+NSBSR)*100	2023	79	33.33%	66.66%	100.00%	100	Ascendente	25	107	428%	Secretaría de Desarrollo Económico
2024	2do trimestre	1. Pachuca Honesta, Cercana y Moderna 2. Pachuca Próspera y con Dinamismo Económico	SA01 Sistema de Administración Municipal	Fortalecimiento Administrativo mediante la organización y optimización de los recursos, eficientando la prestación de los servicios públicos y los actos administrativos	Fin	Contribuir con el mejoramiento de las condiciones laborales de los servidores públicos de la Administración Municipal de Pachuca de Soto, brindando bienes y servicios necesarios para el desarrollo de sus funciones.	Calidad	SA01F1	Porcentaje de solicitudes de bienes y servicios atendidas	Solicitudes de bienes y servicios	Anual	$PSSSA+NSBSA+NSBSR$ PSSSA= Porcentaje de solicitudes de bienes y servicios atendidas NSBSA= Número de solicitudes de bienes y servicios atendidas NSBSR=Número de solicitudes de bienes y servicios recibidas	2023	100%	33.33%	66.66%	100.00%	100%	Ascendente	0%	0%	0%	Secretaría de Administración
2024	2do trimestre	1. Pachuca Honesta, Cercana y Moderna 2. Pachuca Próspera y con Dinamismo Económico	SA01 Sistema de Administración Municipal	Fortalecimiento Administrativo mediante la organización y optimización de los recursos, eficientando la prestación de los servicios públicos y los actos administrativos	Propósito	Eficiente prestación de servicios, bienes materiales, informáticos y recursos humanos a las dependencias de la Administración Municipal de Pachuca de Soto, necesarios para el ejercicio de sus facultades y las de las unidades administrativas, así como los servidores públicos a su cargo que prestan servicios a la ciudadanía Pachuqueña.	Eficiencia	SA01P1	Porcentaje de unidades administrativas debidamente atendidas	Unidades Administrativas	Anual	$PUADA+NUADA+NUAS$ PUADA= Porcentaje de unidades administrativas debidamente atendidas NUADA= Número de unidades administrativas debidamente atendidas NUAS= Número de unidades administrativas solicitantes	2023	100%	33.33%	66.66%	100.00%	100%	Ascendente	0%	0%	0%	Secretaría de Administración
2024	2do trimestre	1. Pachuca Honesta, Cercana y Moderna 2. Pachuca Próspera y con Dinamismo Económico	SA01 Sistema de Administración Municipal	Fortalecimiento Administrativo mediante la organización y optimización de los recursos, eficientando la prestación de los servicios públicos y los actos administrativos	Componente	Eficiente gestión de las TIC'S	Eficiencia	SA01C1	Variación porcentual de mejora a las tecnologías de la información y comunicaciones	Mejoras a las TIC'S	Trimestral	$VPMTIC'S+PMTC'SPA+PMTC'SPP+PMTC'SA$ VPMTIC'S= Variación Porcentual de Mejoras a las TIC'S PMTC'SPA= Porcentaje de mejoras a las TIC'S en el periodo actual PMTC'SPP= Porcentaje de mejoras a las TIC'S en el periodo pasado NTMPRTC'S= MPRn1+ MPRn2+...	2023	100%	33.33%	66.66%	100.00%	100%	Ascendente	25%	25%	100%	Secretaría de Administración
2024	2do trimestre	1. Pachuca Honesta, Cercana y Moderna 2. Pachuca Próspera y con Dinamismo Económico	SA01 Sistema de Administración Municipal	Fortalecimiento Administrativo mediante la organización y optimización de los recursos, eficientando la prestación de los servicios públicos y los actos administrativos	Actividad	Eficiente mantenimiento preventivo a las TIC'S	Eficiencia	SA01A11	Número de mantenimiento preventivo a las TIC'S	Mantenimientos preventivo	Mensual	$NTMPRTC'S$ NTMPRTC'S= Número total de mantenimientos preventivos realizados a las TIC'S MPRTC'S 1= Mantenimiento preventivo realizado 1 MPRTC'S n= Mantenimiento preventivo realizado continuo n	2023	452	33.33%	66.66%	100.00%	777	Ascendente	195	0	0%	Secretaría de Administración
2024	2do trimestre	1. Pachuca Honesta, Cercana y Moderna 2. Pachuca Próspera y con Dinamismo Económico	SA01 Sistema de Administración Municipal	Fortalecimiento Administrativo mediante la organización y optimización de los recursos, eficientando la prestación de los servicios públicos y los actos administrativos	Actividad	Eficiente mantenimiento correctivo a las TIC'S	Eficiencia	SA01A12	Número de mantenimiento correctivo a las TIC'S	Mantenimientos correctivos	Mensual	$NTMRTC'S$ NTMRTC'S= Número total de mantenimientos correctivos realizados a las TIC'S MRTC'S 1= Mantenimiento correctivos realizado 1 MRTC'S n= Mantenimiento correctivos realizado continuo n	2023	100%	33.33%	66.66%	100.00%	850	Ascendente	213	133	62%	Secretaría de Administración
2024	2do trimestre	1. Pachuca Honesta, Cercana y Moderna 2. Pachuca Próspera y con Dinamismo Económico	SA01 Sistema de Administración Municipal	Fortalecimiento Administrativo mediante la organización y optimización de los recursos, eficientando la prestación de los servicios públicos y los actos administrativos	Componente	Eficiente procedimiento de contratación de bienes, servicios, arrendamientos y obra pública	Eficiencia	SA01C2	Porcentaje de Contratación de Bienes, Servicios, Arrendamientos y Obra Pública	Contrataciones	Trimestral	$PCBSAOP+(NCRNSCS)$ PCBSOP= Porcentaje de contrataciones de bienes, servicios, arrendamientos y obra pública NCR= Número de contrataciones realizadas NCS= Número de contrataciones solicitadas NTRCSPA= RCSn1+ RCSn2+...	2023	100%	33.33%	66.66%	100.00%	100%	Ascendente	25%	24.99%	100%	Secretaría de Administración
2024	2do trimestre	1. Pachuca Honesta, Cercana y Moderna 2. Pachuca Próspera y con Dinamismo Económico	SA01 Sistema de Administración Municipal	Fortalecimiento Administrativo mediante la organización y optimización de los recursos, eficientando la prestación de los servicios públicos y los actos administrativos	Actividad	Eficientes solicitud de requisiciones	Eficiencia	SA01A21	Número de requisiciones recibidas con suficiencia presupuestal	Requisiciones recibidas	Mensual	$NTRCSPA$ NTRCSPA= Número total de requisiciones con suficiencia presupuestal atendidas RCSP 1= Requisición con suficiencia presupuestal 1 RCSP 2= Requisición con suficiencia presupuestal 2 NTRA= RA1+ RA2+...	2023	30	33.33%	66.66%	100.00%	121	Ascendente	30	67	223%	Secretaría de Administración
2024	2do trimestre	1. Pachuca Honesta, Cercana y Moderna 2. Pachuca Próspera y con Dinamismo Económico	SA01 Sistema de Administración Municipal	Fortalecimiento Administrativo mediante la organización y optimización de los recursos, eficientando la prestación de los servicios públicos y los actos administrativos	Actividad	Eficiente atención de requisiciones	Eficiencia	SA01A22	Número de requisiciones atendidas	Requisiciones atendidas	Mensual	$NTRA$ NTRA= Número total de requisiciones atendidas en el periodo que se reporta RA 1= Requisiciones atendidas 1 RA n= Requisiciones atendidas continuamente n	2023	30	33.33%	66.66%	100.00%	121	Ascendente	30	115	383%	Secretaría de Administración
2024	2do trimestre	1. Pachuca Honesta, Cercana y Moderna 2. Pachuca Próspera y con Dinamismo Económico	SA01 Sistema de Administración Municipal	Fortalecimiento Administrativo mediante la organización y optimización de los recursos, eficientando la prestación de los servicios públicos y los actos administrativos	Componente	Eficiente gestión de Recursos Humanos	Eficiencia	SA01C3	Variación porcentual de trámites aplicados en la gestión de recursos humanos	Tramites aplicados en la gestión de recursos humanos	Trimestral	$VPTAGR+((PTAPA-PTAPP)/PTAPA)*100$ VPTAGR= Variación porcentual de trámites aplicados en la gestión de Recursos Humanos PTAPA= Porcentaje de trámites aplicados en el periodo actual PTAPP= Porcentaje de trámites aplicados en el periodo pasado NTCC= CCn1+ CCn2+...	2023	100%	33.33%	66.66%	100.00%	100%	Ascendente	25%	25%	100%	Secretaría de Administración
2024	2do trimestre	1. Pachuca Honesta, Cercana y Moderna 2. Pachuca Próspera y con Dinamismo Económico	SA01 Sistema de Administración Municipal	Fortalecimiento Administrativo mediante la organización y optimización de los recursos, eficientando la prestación de los servicios públicos y los actos administrativos	Actividad	Eficiente impartición de cursos de capacitación	Eficiencia	SA01A31	Número de cursos de capacitación impartidos	Cursos de capacitación	Mensual	$NTCCI$ NTCCI= Número total de cursos de capacitación impartidos en el periodo que se reporta CCI 1= Curso de capacitación impartido 1 CCI n= Curso de capacitación impartido continuamente	2023	1	33.33%	66.66%	100.00%	9	Ascendente	3	2	67%	Secretaría de Administración
2024	2do trimestre	1. Pachuca Honesta, Cercana y Moderna 2. Pachuca Próspera y con Dinamismo Económico	SA01 Sistema de Administración Municipal	Fortalecimiento Administrativo mediante la organización y optimización de los recursos, eficientando la prestación de los servicios públicos y los actos administrativos	Actividad	Eficiente procedimiento de reclutamiento y selección de personal	Eficiencia	SA01A32	Número de procedimientos de reclutamiento y selección de personal efectuados	Pruebas psicométricas	Mensual	$NTPPSI+PPSIAn1+PPSIAn2+...$ NTPPSI= Número total de pruebas psicométricas aplicadas en el periodo PPSIAn1= Prueba psicométrica aplicada 1 PPSIAn2= Pruebas psicométrica aplicada 2	2023	108	33.33%	66.66%	100.00%	196	Ascendente	50	6	12%	Secretaría de Administración
2024	2do trimestre	1. Pachuca Honesta, Cercana y Moderna 2. Pachuca Próspera y con Dinamismo Económico	SA01 Sistema de Administración Municipal	Fortalecimiento Administrativo mediante la organización y optimización de los recursos, eficientando la prestación de los servicios públicos y los actos administrativos	Actividad	Oportuno trámite de nóminas	Eficiencia	SA01A33	Número de nóminas tramitadas	Nóminas tramitadas	Mensual	$NTNT$ NTNT= NTn1+ NTn2+..... NT 1= Nómina tramitada 1 NT 2= Nómina tramitada 2	2023	6	33.33%	66.66%	100.00%	26	Ascendente	6	6	100%	Secretaría de Administración
2024	2do trimestre	1. Pachuca Honesta, Cercana y Moderna 2. Pachuca Próspera y con Dinamismo Económico	SA01 Sistema de Administración Municipal	Fortalecimiento Administrativo mediante la organización y optimización de los recursos, eficientando la prestación de los servicios públicos y los actos administrativos	Actividad	Oportuno trámite de prestaciones al sindicato	Eficiencia	SA01A34	Número de prestaciones tramitadas al Sindicato	Prestaciones al sindicato	Mensual	$NTPT$ NTPT= Número total de prestaciones al sindicato tramitadas PT 1= Prestación al sindicato tramitada 1 PT n= Prestación al sindicato tramitada n	2023	13	33.33%	66.66%	100.00%	55	Ascendente	14	16	114%	Secretaría de Administración

Presidencia Municipal de Pachuca de Soto, Hgo.

Reporte del Avance de los en el 2do. trimestre del ejercicio presupuestario 2024

Ejercicio Fiscal	Periodo	Información del Programa				Información del Indicador										Segundo Trimestre			Unidad Responsable del Programa presupuestario				
		Eje o Acuerdo del PMD	Nombre del Programa presupuestario derivado del Plan Municipal de Desarrollo	Objetivo de Programa	Nivel del indicador	Definición del indicador	Dimensión	Clave de identificación del indicador	Indicador	Unidad de medida	Frecuencia de medición	Método de cálculo	Año de la línea base	Línea base	Límite superior del semáforo rojo (%)	Límite superior del semáforo amarillo (%)	Límite superior del semáforo verde (%)	Meta anual programada		Sentido del indicador	Meta programada en el periodo	Avance de meta	% de avance
2024	2do trimestre	1. Pachuca Honesta, Cercana y Moderna 2. Pachuca Próspera y con Dinamismo Económico	SA01 Sistema de Administración Municipal	Fortalecimiento Administrativo mediante la organización y optimización de los recursos, eficientando la prestación de los servicios públicos y los actos administrativos	Actividad	Oportuno trámite de prestaciones a personal sindicalizado activo	Eficiencia	SA01A35	Número de prestaciones tramitadas al personal sindicalizado activo	Prestaciones a sindicalizados activos	Mensual	NTPTPSA+ PTPSA1+ PTPSA2+... NTPTPSA= Número total de prestaciones tramitadas al personal sindicalizado activo PTPSA 1+= Prestaciones tramitadas al personal sindicalizado activo PTPSA n+= Prestaciones tramitadas al personal sindicalizado activo	2023	33	33.33%	66.66%	100.00%	30	Ascendente	8	23	288%	Secretaría de Administración
2024	2do trimestre	1. Pachuca Honesta, Cercana y Moderna 2. Pachuca Próspera y con Dinamismo Económico	SA01 Sistema de Administración Municipal	Fortalecimiento Administrativo mediante la organización y optimización de los recursos, eficientando la prestación de los servicios públicos y los actos administrativos	Actividad	Oportuno trámite de prestaciones a personal sindicalizado jubilado	Eficiencia	SA01A36	Número de prestaciones tramitadas al personal sindicalizado jubilado	Prestaciones a sindicalizado jubilado	Mensual	NTPTPSJ+ PTPSJn1+ PTPSJn2+... NTPTPSJ= Número total de prestaciones tramitadas al personal sindicalizado jubilado PTPSJ 1+= Prestaciones tramitadas al personal sindicalizado jubilado 1 PTPSJ 2+= Prestaciones tramitadas al personal sindicalizado jubilado 2	2023	33	33.33%	66.66%	100.00%	33	Ascendente	9	23	256%	Secretaría de Administración
2024	2do trimestre	1. Pachuca Honesta, Cercana y Moderna	SA02 Servicios Generales de la Administración Municipal	Contribuir a que los inmuebles del municipio se encuentren en condiciones adecuadas mediante el eficiente mantenimiento preventivo y correctivo	Fin	Los trabajadores del H. Ayuntamiento cuentan con seguridad al recibir el mantenimiento oportuno en sus espacios laborales y hay un eficiente control de los activos por la actualización de los bienes muebles e inmuebles.	Calidad	SA02F1	Porcentaje de bienes muebles e inmuebles atendidos.	Políticas de uso de tecnologías	Anual	PPUTM=(NPUTM/NSMIA)*100 PPUTM=Porcentaje de políticas de uso de tecnologías para solicitudes de bienes muebles e inmuebles NPUTM=Número de políticas de uso de tecnologías para mantenimiento e inventarios NSMIA=Número de solicitudes de mantenimiento e inventarios atendidos	2023	100%	33.33%	66.66%	100.00%	100%	Ascendente	0%	0%	0%	Secretaría de Administración
2024	2do trimestre	1. Pachuca Honesta, Cercana y Moderna	SA02 Servicios Generales de la Administración Municipal	Contribuir a que los inmuebles del municipio se encuentren en condiciones adecuadas mediante el eficiente mantenimiento preventivo y correctivo	Propósito	Realizar un adecuado mantenimiento de los inmuebles de la Presidencia Municipal y Organismos Descentralizados contando con el presupuesto, personal, equipo y materiales necesarios. Así como mantener actualizados los bienes muebles propiedad del Municipio de Pachuca de Soto, teniendo un control eficiente de inventarios y resguardos, beneficiando a los trabajadores de la Administración Pública Municipal y del H. Ayuntamiento de Pachuca, para un control eficaz de sus bienes muebles para la óptima realización de sus actividades diarias.	Calidad	SA02P1	Porcentaje de órdenes de mantenimiento y actualización de inventarios realizadas	Inmuebles	Anual	POMYAIR=(NIAMYACTIA)*100 POMYAIR=Porcentaje de órdenes de mantenimiento y actualización de inventarios NIAMYACTIA= Número de inmuebles con Adecuado Mantenimiento y activos actualizados TIA= Total de Inmuebles y activos	2023	100%	33.33%	66.66%	100.00%	100%	Ascendente	0%	0%	0%	Secretaría de Administración
2024	2do trimestre	1. Pachuca Honesta, Cercana y Moderna	SA02 Servicios Generales de la Administración Municipal	Contribuir a que los inmuebles del municipio se encuentren en condiciones adecuadas mediante el eficiente mantenimiento preventivo y correctivo	Componente	Solicitud de orden de trabajo	Eficiencia	SA02C1	Porcentaje de órdenes de trabajo de inmuebles atendidas	Órdenes de trabajo de mantenimiento	Trimestral	POTMIA=(NIAMYACINOTMFA)*100 POTMIA= Porcentaje de órdenes de trabajo de mantenimiento en bienes inmuebles atendidas NOTMCOA=Número de Órdenes de Trabajo de Mantenimiento Oportunamente Atendidas NOTMFA= Número de Órdenes de Trabajo de Mantenimiento Programadas a Atender	2023	100%	33.33%	66.66%	100.00%	100%	Ascendente	24.99%	41.61%	167%	Secretaría de Administración
2024	2do trimestre	1. Pachuca Honesta, Cercana y Moderna	SA02 Servicios Generales de la Administración Municipal	Contribuir a que los inmuebles del municipio se encuentren en condiciones adecuadas mediante el eficiente mantenimiento preventivo y correctivo	Actividad	Realización de mantenimiento correctivo y preventivo	Eficiencia	SA02A11	Número de órdenes de trabajo realizadas	Órdenes de trabajo	Mensual	NSOTR= Número de Solicitudes de órdenes de Trabajo Recepcionadas SR1= Número de Solicitudes Recepcionadas 1 SR2= Número de Solicitudes Recepcionadas 2	2023	81	33.33%	66.66%	100.00%	1680	Ascendente	420	699	166%	Secretaría de Administración
2024	2do trimestre	1. Pachuca Honesta, Cercana y Moderna	SA02 Servicios Generales de la Administración Municipal	Contribuir a que los inmuebles del municipio se encuentren en condiciones adecuadas mediante el eficiente mantenimiento preventivo y correctivo	Componente	Eficiente actualización de resguardos	Eficiencia	SA02C2	Porcentaje de resguardos realizados	Resguardos	Trimestral	PRR=(NRR/SRR)*100 PRR= Porcentaje de resguardos actualizados SRR=Soluciones de Resguardos de Bienes NRR=Número de Resguardos Realizados	2023	100%	33.33%	66.66%	100.00%	100%	Ascendente	24.99%	26.39%	106%	Secretaría de Administración
2024	2do trimestre	1. Pachuca Honesta, Cercana y Moderna	SA02 Servicios Generales de la Administración Municipal	Contribuir a que los inmuebles del municipio se encuentren en condiciones adecuadas mediante el eficiente mantenimiento preventivo y correctivo	Actividad	Entrega de información en tiempo y forma por parte de las áreas	Eficiencia	SA02A21	Número de revisión de actualización de inventarios	Actualización de inventarios	Mensual	NRAI= Número de revisión de actualización de inventarios SR1= Solicitudes recepcionadas 1 SR2= Solicitudes recepcionadas 2	2023	6350	33.33%	66.66%	100.00%	6350	Ascendente	1589	1676	105%	Secretaría de Administración
2024	2do trimestre	1. Pachuca Honesta, Cercana y Moderna	SA03 Gestión y control de servicios básicos	Contribuir a la eficiente operatividad de las áreas, mediante el manejo de los recursos públicos para el desarrollo de sus funciones.	Fin	Colaborar mejorando las condiciones laborales de servidores públicos de la administración Municipal de Pachuca de Soto, brindando servicios básicos indispensables para el desarrollo de sus funciones.	Eficiencia	SA03F1	Porcentaje de reducción del gasto operativo generado	Gasto operativo	Anual	PRGO=Porcentaje de reducción del gasto operativo GOI=Gasto operativo inicial GOF=Gasto operativo final	2023	100%	33.33%	66.66%	100.00%	100%	Ascendente	0%	0%	0%	Secretaría de Administración
2024	2do trimestre	1. Pachuca Honesta, Cercana y Moderna	SA03 Gestión y control de servicios básicos	Contribuir a la eficiente operatividad de las áreas, mediante el manejo de los recursos públicos para el pago de bienes inmuebles arrendados, servicios básicos y combustibles.	Propósito	El eficaz y oportuno suministro de combustible y pago de los servicios básicos para mejor atención en las áreas de la Presidencia Municipal.	Eficiencia	SA03P1	Porcentaje trámites de combustibles y servicios básicos realizados	Trámites de combustibles y servicios básicos	Anual	PTCSBR=(SSDP/SSS)*100 PTCSBR=Porcentaje de trámites de combustible y servicios básicos realizados SSDP=Suministros y servicios debidamente proporcionados SSS=Suministros y servicios solicitados	2023	100%	33.33%	66.66%	100.00%	100%	Ascendente	0%	0%	0%	Secretaría de Administración
2024	2do trimestre	1. Pachuca Honesta, Cercana y Moderna	SA03 Gestión y control de servicios básicos	Contribuir a la eficiente operatividad de las áreas, mediante el manejo de los recursos públicos para el pago de bienes inmuebles arrendados, servicios básicos y combustibles.	Componente	Servicios básicos pagados adecuadamente	Eficiencia	SA03C1	Porcentaje de servicios básicos del Ayuntamiento tramitados	Servicios básicos	Trimestral	PSBT= Porcentaje de servicios básicos tramitados NSBT= Número de servicios básicos tramitados NSBT+= Número de servicios básicos programados a tramitar	2023	100%	33.33%	66.66%	100.00%	100%	Ascendente	25.67%	24.72%	96%	Secretaría de Administración
2024	2do trimestre	1. Pachuca Honesta, Cercana y Moderna	SA03 Gestión y control de servicios básicos	Contribuir a la eficiente operatividad de las áreas, mediante el manejo de los recursos públicos para el pago de bienes inmuebles arrendados, servicios básicos y combustibles.	Actividad	Adecuada gestión de pago de los servicios básicos	Eficiencia	SA03A11	Número de servicios básicos del Ayuntamiento tramitados	Servicios básicos	Mensual	NSBT+= Número de servicios básicos tramitados SBT1= Servicios básicos tramitados 1 SBT2= Servicios básicos tramitados 2	2023	6542	33.33%	66.66%	100.00%	6684	Ascendente	1693	1689	100%	Secretaría de Administración
2024	2do trimestre	1. Pachuca Honesta, Cercana y Moderna	SA03 Gestión y control de servicios básicos	Contribuir a la eficiente operatividad de las áreas, mediante el manejo de los recursos públicos para el pago de bienes inmuebles arrendados, servicios básicos y combustibles.	Componente	Suministros de combustibles, lubricantes y aditivos pagados adecuadamente	Eficiencia Economía	SA03C2	Porcentaje de órdenes de combustible, lubricantes y aditivos suministrados	Órdenes de combustibles, lubricantes y aditivos	Trimestral	POSCT=Porcentaje de órdenes de suministro de combustible, lubricantes y aditivos tramitados NOSCS=Número de órdenes de suministro de combustible, lubricantes y aditivos suministradas NOSPNT=Número de órdenes de suministro programadas a tramitar	2023	100%	33.33%	66.66%	100.00%	100%	Ascendente	25.61%	23.61%	92%	Secretaría de Administración
2024	2do trimestre	1. Pachuca Honesta, Cercana y Moderna	SA03 Gestión y control de servicios básicos	Contribuir a la eficiente operatividad de las áreas, mediante el manejo de los recursos públicos para el pago de bienes inmuebles arrendados, servicios básicos y combustibles.	Actividad	Órdenes de Suministros de combustibles, lubricantes y aditivos pagados adecuadamente	Eficiencia Economía	SA03A21	Número de órdenes de combustibles, lubricantes y aditivos suministrados	Órdenes de combustibles, lubricantes y aditivos	Mensual	NOSCT+= Número de órdenes de suministro de combustible tramitadas NOSCS1+= Orden de suministro de combustible suministrada 1 NOSCS2+= Orden de suministro de combustible suministrada 2	2023	32671	33.33%	66.66%	100.00%	32892	Ascendente	8366	7769	93%	Secretaría de Administración

Presidencia Municipal de Pachuca de Soto, Hgo.

Reporte del Avance de los en el 2do. trimestre del ejercicio presupuestario 2024

Información del Programa				Información del Indicador										Segundo Trimestre			Unidad Responsable del Programa presupuestario							
Ejercicio Fiscal	Periodo	Eje o Acuerdo del PMD	Nombre del Programa presupuestario derivado del Plan Municipal de Desarrollo	Objetivo de Programa	Nivel del indicador	Definición del indicador	Dimensión	Clave de identificación del indicador	Indicador	Unidad de medida	Frecuencia de medición	Método de cálculo	Año de la línea base	Línea base	Límite superior del semáforo rojo (%)	Límite superior del semáforo amarillo (%)		Límite superior del semáforo verde (%)	Meta anual programada	Sentido del indicador	Meta programada en el periodo	Avance de meta	% de avance	
2024	2do trimestre	1. Pachuca Honesta, Cercana y Moderna	SA04 Control vehicular de la Administración Municipal	Contribuir a la eficiente operatividad de del parque vehicular mediante el mantenimiento preventivo y correctivo.	Fin	Eficiente atención y servicio al Parque Vehicular propio y en arrendamiento que no afecte las actividades de los trabajadores de la administración pública, en apego al Plan Municipal de Desarrollo, así como a la normatividad en materia y en consecuencia, todo esto para contribuir con la calidad de vida de los Pachuqueños.	Eficiencia	SA04F1	Porcentaje de implementación de plataforma digital	Implementación de plataforma digital	Anual	$PFPD = (AR/AP) * 100$ PFPD=Porcentaje de Implementación de Plataforma Digital AR=Acciones Realizadas AP=Acciones Programadas	2023	100%	33.33%	66.66%	100.00%	100%	Ascendente	0%	0%	0%		Secretaría de Administración
2024	2do trimestre	1. Pachuca Honesta, Cercana y Moderna	SA04 Control vehicular de la Administración Municipal	Contribuir a la eficiente operatividad de del parque vehicular mediante el mantenimiento preventivo y correctivo.	Propósito	El parque vehicular del municipio de pachuca se mantiene en condiciones adecuadas para el desempeño de las funciones del personal que lo utiliza con el propósito de cubrir con las metas y objetivos inherentes.	Eficacia	SA04P1	Porcentaje de servicios proporcionados.	Servicios	Anual	$PSMAP = (NSMAP/NSMAPR) * 100$ PSMAP= Porcentaje de Servicios Mecánicos y Administrativos Proporcionados NSMAP= Número de Servicios Mecánicos y Administrativos Proporcionados NSMAPR= Número de Servicios Mecánicos y Administrativos Programados a realizarse	2023	100%	33.33%	66.66%	100.00%	100%	Ascendente	0%	0%	0%		Secretaría de Administración
2024	2do trimestre	1. Pachuca Honesta, Cercana y Moderna	SA04 Control vehicular de la Administración Municipal	Contribuir a la eficiente operatividad de del parque vehicular mediante el mantenimiento preventivo y correctivo.	Componente	Servicios administrativos proporcionados	Eficiencia	SA04C1	Porcentajes de servicios administrativos proporcionados	Servicios administrativos	Trimestral	$PSMAP = (NSMAP/NSMAPR) * 100$ PSMAP= Porcentaje de Servicios Mecánicos y Administrativos Proporcionados NSMAP= Número de Servicios Mecánicos y Administrativos Proporcionados NSMAPR= Número de Servicios Mecánicos y Administrativos Programados a realizarse	2023	100%	33.33%	66.66%	100.00%	100%	Ascendente	25%	25%	100%		Secretaría de Administración
2024	2do trimestre	1. Pachuca Honesta, Cercana y Moderna	SA04 Control vehicular de la Administración Municipal	Contribuir a la eficiente operatividad de del parque vehicular mediante el mantenimiento preventivo y correctivo.	Actividad	Encuestas realizadas para la planeación por parte de las áreas para la atención del mantenimiento	Eficiencia Calidad	SA04A11	Número de encuestas realizadas	Encuestas	Mensual	$NER = (Suma de las Encuestas Realizadas durante el periodo que se reporta ER) / (Encuestas Realizadas 2)$	2023	650	33.33%	66.66%	100.00%	812	Ascendente	204	204	100%		Secretaría de Administración
2024	2do trimestre	1. Pachuca Honesta, Cercana y Moderna	SA04 Control vehicular de la Administración Municipal	Contribuir a la eficiente operatividad de del parque vehicular mediante el mantenimiento preventivo y correctivo.	Componente	Servicios de mantenimiento vehicular realizados	Eficiencia	SA04C2	Porcentajes de servicio de mantenimiento vehicular debidamente realizado	Servicios de mantenimiento vehicular	Trimestral	$PSMVDR = (NSMVR/NSMVRP) * 100$ PSMVDR= Porcentaje de Servicios de Mantenimiento Vehicular Debidamente Realizados NSMVR= Número de Servicios de Mantenimiento Vehicular Debidamente Realizados NSMVRP= Número de Servicios de Mantenimiento Vehicular Programado a Realizarse	2023	100%	33.33%	66.66%	100.00%	100%	Ascendente	25%	25%	100%		Secretaría de Administración
2024	2do trimestre	1. Pachuca Honesta, Cercana y Moderna	SA04 Control vehicular de la Administración Municipal	Contribuir a la eficiente operatividad de del parque vehicular mediante el mantenimiento preventivo y correctivo.	Actividad	Adecuada atención de servicio vehicular brindado para la planeación por parte de las áreas	Eficiencia Calidad	SA04A21	Número de servicios de mantenimiento vehicular	Servicios de mantenimiento vehicular	Mensual	$SSMVP = (Suma de Servicios de Mantenimiento Vehicular Proporcionados NSMR 1 + Número de Servicios de Mantenimientos Realizados 1 NSMR 2) / (Número de Servicios de Mantenimientos Realizados 2)$	2023	1300	33.33%	66.66%	100.00%	1300	Ascendente	324	324	100%		Secretaría de Administración
2024	2do trimestre	1. Pachuca honesta, cercana y moderna.	SC01 Combate a la corrupción mediante la eficiente coordinación de las áreas del Órgano de Control Interno	Supervisar y evaluar las acciones realizadas por los servidores públicos de las secretarías y entidades paramunicipales durante el ejercicio del presupuesto asignado y en la transparencia de la acción municipal, promoviendo la productividad, eficiencia, eficacia, economía y honradez a través de la implantación de control interno y calidad en trámites y servicios, vigilando el cumplimiento de la normatividad aplicable.	Fin	Eficiente supervisión y evaluación de las acciones realizadas por los servidores públicos de las secretarías y entidades paramunicipales durante el ejercicio del presupuesto asignado y en la transparencia de la acción municipal, promoviendo la productividad, eficiencia, eficacia, economía y honradez a través de la implantación de control interno y calidad en trámites y servicios, vigilando el cumplimiento de la normatividad aplicable.	Eficiencia	SC01F1	Porcentaje de intervenciones realizadas por la Secretaría de Contraloría y Transparencia en su carácter de Órgano Interno de Control para fortalecer y mejorar la gestión y el desempeño institucional de la Administración Pública Municipal.	Porcentaje de intervenciones realizadas por la Secretaría de Contraloría y Transparencia en su carácter de Órgano Interno de Control para fortalecer y mejorar la gestión y el desempeño institucional de la Administración Pública Municipal.	Anual	$PIRSCT = (NISQY/TRNISQYTP) * 100$ PIRSCT = Porcentaje de Intervenciones de la Secretaría de Contraloría y Transparencia. NISQY = Número de Intervenciones de la Secretaría de Contraloría y Transparencia Realizadas. NISQYTP = Número de Intervenciones de la Secretaría de Contraloría y Transparencia Programadas.	2023	100%	33.33%	66.66%	100%	Ascendente	0%	0%	0%		Secretaría de Contraloría y Transparencia	
2024	2do trimestre	1. Pachuca honesta, cercana y moderna.	SC01 Combate a la corrupción mediante la eficiente coordinación de las áreas del Órgano de Control Interno	Supervisar y evaluar las acciones realizadas por los servidores públicos de las secretarías y entidades paramunicipales durante el ejercicio del presupuesto asignado y en la transparencia de la acción municipal, promoviendo la productividad, eficiencia, eficacia, economía y honradez a través de la implantación de control interno y calidad en trámites y servicios, vigilando el cumplimiento de la normatividad aplicable.	Propósito	Suficiente supervisión y vigilancia de los servidores públicos municipales, mediante la aplicación estricta de las facultades y atribuciones de la Secretaría de Contraloría y Transparencia en su carácter de Órgano Interno de Control de la Administración Pública Municipal de Pachuca de Soto.	Eficiencia	SC01P1	Índice de cumplimiento a las facultades y atribuciones de la Secretaría de Contraloría y Transparencia en su carácter de Órgano Interno de Control de la Administración Pública Municipal de Pachuca de Soto.	Índice de cumplimiento a las facultades y atribuciones de la Secretaría de Contraloría y Transparencia en su carácter de Órgano Interno de Control de la Administración Pública Municipal de Pachuca de Soto.	Anual	$ICFYASQY = (\Sigma PAC / TAASQY) * 100$ ICFYASQY= Índice de cumplimiento de facultades y atribuciones de la Secretaría de Contraloría y Transparencia. ΣPAC = Sumatoria de los porcentajes de Avance por Componente. TAASQY = Total de Areas Adscritas a la Secretaría de Contraloría y Transparencia.	2023	100%	33.33%	66.66%	100.00%	100.00%	Ascendente	0%	0%	0%		Secretaría de Contraloría y Transparencia
2024	2do trimestre	1. Pachuca honesta, cercana y moderna.	SC01 Combate a la corrupción mediante la eficiente coordinación de las áreas del Órgano de Control Interno	Supervisar y evaluar las acciones realizadas por los servidores públicos de las secretarías y entidades paramunicipales durante el ejercicio del presupuesto asignado y en la transparencia de la acción municipal, promoviendo la productividad, eficiencia, eficacia, economía y honradez a través de la implantación de control interno y calidad en trámites y servicios, vigilando el cumplimiento de la normatividad aplicable.	Componente	Eficiente supervisión y coordinación de la Secretaría de Contraloría y Transparencia.	Eficiencia	SC01C1	Porcentaje de reuniones de supervisión y coordinación de la Secretaría de Contraloría y Transparencia.	Porcentaje de reuniones de supervisión y coordinación de la Secretaría de Contraloría y Transparencia.	Trimestral	$PRRSYCE = (NRSYCR / NRSYCP) * 100$ PRRSYCE = Porcentaje de reuniones de seguimiento y coordinación efectuadas. NRSYCR = Número de reuniones de seguimiento y coordinación realizadas. NRSYCP = Número de reuniones de seguimiento y coordinación programadas.	2023	100%	33.33%	66.66%	100.00%	100.00%	Ascendente	25%	25%	100%		Secretaría de Contraloría y Transparencia
2024	2do trimestre	1. Pachuca honesta, cercana y moderna.	SC01 Combate a la corrupción mediante la eficiente coordinación de las áreas del Órgano de Control Interno	Supervisar y evaluar las acciones realizadas por los servidores públicos de las secretarías y entidades paramunicipales durante el ejercicio del presupuesto asignado y en la transparencia de la acción municipal, promoviendo la productividad, eficiencia, eficacia, economía y honradez a través de la implantación de control interno y calidad en trámites y servicios, vigilando el cumplimiento de la normatividad aplicable.	Actividad	Suficientes reuniones en coordinación con las instancias Federales, Estatales y Municipales.	Eficiencia	SC01A11	Número de reuniones en coordinación con las instancias Federales, Estatales y Municipales.	Número de reuniones en coordinación con las instancias Federales, Estatales y Municipales.	Mensual	$NTRIE = R1 + R2 + R3 + \dots + Rn$ NTRIE = Número total de reuniones con instancias efectuadas durante el periodo que se reporta. R1 = Reunión 1. Rn = Reunión n.	2023	36.00	33.33%	66.66%	100.00%	48	Ascendente	12	12	100%		Secretaría de Contraloría y Transparencia
2024	2do trimestre	1. Pachuca honesta, cercana y moderna.	SC01 Combate a la corrupción mediante la eficiente coordinación de las áreas del Órgano de Control Interno	Supervisar y evaluar las acciones realizadas por los servidores públicos de las secretarías y entidades paramunicipales durante el ejercicio del presupuesto asignado y en la transparencia de la acción municipal, promoviendo la productividad, eficiencia, eficacia, economía y honradez a través de la implantación de control interno y calidad en trámites y servicios, vigilando el cumplimiento de la normatividad aplicable.	Componente	Mantenimiento y fortalecimiento del control interno, promoviendo que las acciones de mejora se cumplan en tiempo y forma.	Eficiencia	SC01C2	Porcentaje intervenciones para dar mantenimiento y fortalecimiento al control interno, promoviendo y vigilando que las acciones de mejora se cumplan en tiempo y forma.	Porcentaje intervenciones para dar mantenimiento y fortalecimiento al control interno, promoviendo y vigilando que las acciones de mejora se cumplan en tiempo y forma.	Trimestral	$PIMFCIE = (NIMFCIR / NIMFCIP) * 100$ PIMFCIE = Porcentaje de intervenciones de mantenimiento y fortalecimiento de control interno efectuadas. NIMFCIR = Número de intervenciones de mantenimiento y fortalecimiento de control interno realizadas. NIMFCIP = Número de intervenciones de mantenimiento y fortalecimiento de control interno programadas.	2023	100%	33.33%	66.66%	100.00%	100%	Ascendente	28.56%	28.57%	100%		Secretaría de Contraloría y Transparencia

Presidencia Municipal de Pachuca de Soto, Hgo.
Reporte del Avance de los en el 2do. trimestre del ejercicio presupuestario 2024

Ejercicio Fiscal	Periodo	Eje o Acuerdo del PMD	Información del Programa		Nivel del indicador	Definición del indicador	Dimensión	Clave de identificación del indicador	Indicador	Unidad de medida	Frecuencia de medición	Método de cálculo	Año de la línea base	Línea base	Límite superior del semáforo rojo (%)	Límite superior del semáforo amarillo (%)	Límite superior del semáforo verde (%)	Meta anual programada	Sentido del indicador	Segundo Trimestre			Unidad Responsable del Programa presupuestario
			Nombre del Programa presupuestario derivado del Plan Municipal de Desarrollo	Objetivo de Programa																Meta programada en el periodo	Avance de meta	% de avance	
2024	2do trimestre	1. Pachuca honesta, cercana y moderna.	SC01	Combate a la corrupción mediante la eficiente coordinación de las áreas del Órgano de Control Interno	Actividad	Suficientes capacitaciones en materia de control interno.	Eficiencia	SC01A21	Número de capacitaciones en materia de control interno.	Número de capacitaciones en materia de control interno.	Mensual	$NCCR = CCR1 + CCR2 + \dots - CCRn$	2023	21.00	33.33%	66.66%	100.00%	21	Ascendente	6	6	100%	Secretaría de Contraloría y Transparencia
2024	2do trimestre	1. Pachuca honesta, cercana y moderna.	SC01	Combate a la corrupción mediante la eficiente coordinación de las áreas del Órgano de Control Interno	Actividad	Suficientes asesorías en materia de control interno.	Eficiencia	SC01A22	Número de asesorías en materia de control interno.	Número de asesorías en materia de control interno.	Mensual	$NACIR = ACIR1 + ACIR2 + \dots - ACIRn$	2023	21.00	33.33%	66.66%	100.00%	21	Ascendente	6	9	150%	Secretaría de Contraloría y Transparencia
2024	2do trimestre	1. Pachuca honesta, cercana y moderna.	SC01	Combate a la corrupción mediante la eficiente coordinación de las áreas del Órgano de Control Interno	Actividad	Suficientes revisiones y seguimientos.	Eficiencia	SC01A23	Número de revisiones y seguimientos respecto al cumplimiento de los cinco componentes de control interno.	Número de revisiones y seguimientos respecto al cumplimiento de los cinco componentes de control interno.	Mensual	$NRySE = (NRR) + (NSE)$	2023	21.00	33.33%	66.66%	100.00%	21	Ascendente	6	3	50%	Secretaría de Contraloría y Transparencia
2024	2do trimestre	1. Pachuca honesta, cercana y moderna.	SC01	Combate a la corrupción mediante la eficiente coordinación de las áreas del Órgano de Control Interno	Componente	Auditorías, revisiones, seguimientos, entregas recepción intermedia y de obra pública, e inspecciones.	Eficiencia	SC01C3	Porcentaje de intervenciones de auditorías, revisiones, seguimientos, entregas recepción intermedia y de obra pública, e inspecciones realizadas.	Porcentaje de intervenciones de auditorías, revisiones, seguimientos, entregas recepción intermedia y de obra pública, e inspecciones realizadas.	Trimestral	$PIR = (NIR/NIP) * 100$	2023	100%	33.33%	66.66%	100.00%	100%	Ascendente	16.67%	29.17%	175%	Secretaría de Contraloría y Transparencia
2024	2do trimestre	1. Pachuca honesta, cercana y moderna.	SC01	Combate a la corrupción mediante la eficiente coordinación de las áreas del Órgano de Control Interno	Actividad	Actividades de Planeación, Ejecución, Cierre y Seguimiento de Auditorías y revisiones, así como funciones de Comisario en los Organismos Descentralizados.	Eficiencia	SC01A31	Número de actividades de Auditorías y revisiones, así como cumplimiento de funciones de Comisario en los Organismos Descentralizados.	Número de actividades de Auditorías y revisiones, así como cumplimiento de funciones de Comisario en los Organismos Descentralizados.	Mensual	$NAARFC = NAARFC1 + NAARFC2 + \dots - NAARFCn$	2023	106.00	33.33%	66.66%	100.00%	106	Ascendente	24	46	192%	Secretaría de Contraloría y Transparencia
2024	2do trimestre	1. Pachuca honesta, cercana y moderna.	SC01	Combate a la corrupción mediante la eficiente coordinación de las áreas del Órgano de Control Interno	Actividad	Eficientes entregas recepción intermedias y/o de obras públicas y suficiente inspección y vigilancia de obra pública.	Eficiencia	SC01A32	Número de actividades de verificación, inspección y/o vigilancia.	Número de actividades de verificación, inspección y/o vigilancia.	Mensual	$NAVIV = AVIA1 + AVIA2 + \dots - AVIAVn$	2023	230.00	33.33%	66.66%	100.00%	230	Ascendente	32	52	163%	Secretaría de Contraloría y Transparencia
2024	2do trimestre	1. Pachuca honesta, cercana y moderna.	SC01	Combate a la corrupción mediante la eficiente coordinación de las áreas del Órgano de Control Interno	Componente	Eficiente atención a denuncias por presuntas faltas administrativas e insuficiente de seguimiento a la situación patrimonial de los servidores públicos.	Eficiencia	SC01C4	Porcentaje de atención a denuncias por presuntas faltas administrativas	Porcentaje de atención a denuncias por presuntas faltas administrativas	Trimestral	$PASDPFA = (NDPPI / NDAPI) * 100$	2023	100%	33.33%	66.66%	100.00%	100%	Ascendente	32.73%	32.73%	100%	Secretaría de Contraloría y Transparencia
2024	2do trimestre	1. Pachuca honesta, cercana y moderna.	SC01	Combate a la corrupción mediante la eficiente coordinación de las áreas del Órgano de Control Interno	Actividad	Eficiente atención a ciudadanos y/o servidores públicos que deseen realizar denuncias por presuntas faltas administrativas.	Eficiencia	SC01A41	Número de atención a ciudadanos y/o servidores públicos que deseen realizar denuncias por presuntas faltas administrativas.	Número de atención a ciudadanos y/o servidores públicos que deseen realizar denuncias por presuntas faltas administrativas.	Mensual	$NACSP = ACSP1 + ACSP2 + ACSP3 + \dots - ACSPn$	2023	54.00	33.33%	66.66%	100.00%	54	Ascendente	18	18	100%	Secretaría de Contraloría y Transparencia

Presidencia Municipal de Pachuca de Soto, Hgo.

Reporte del Avance de los en el 2do. trimestre del ejercicio presupuestario 2024

Ejercicio Fiscal	Periodo	Eje o Acuerdo del PMD	Información del Programa		Nivel del indicador	Definición del indicador	Dimensión	Clave de identificación del indicador	Indicador	Información del Indicador				Segundo Trimestre				Unidad Responsable del Programa presupuestario				
			Nombre del Programa presupuestario derivado del Plan Municipal de Desarrollo	Objetivo de Programa						Frecuencia de medición	Método de cálculo	Año de la línea base	Línea base	Límite superior del semáforo rojo (%)	Límite superior del semáforo amarillo (%)	Límite superior del semáforo verde (%)	Meta anual programada		Sentido del indicador	Meta programada en el periodo	Avance de meta	% de avance
2024	2do trimestre	1. Pachuca honesta, cercana y moderna.	SC01	Combate a la corrupción mediante la eficiente coordinación de las áreas del Órgano de Control Interno	Actividad	Suficientes intervenciones para el seguimiento al cumplimiento de la presentación de las declaraciones patrimoniales y de intereses de los servidores públicos del Municipio de Pachuca de Soto.	Eficiencia	SC01A42	Número de intervenciones para el seguimiento al cumplimiento de la presentación de las declaraciones patrimoniales y de intereses de los servidores públicos del Municipio de Pachuca de Soto.	Mensual	NISSPSP = ISSP1 + ISSP2 + ISSP3 + ISSPn NISSPSP = Número de Intervenciones de Seguimiento a la Situación Patrimonial de los Servidores Públicos. ISSP1 = Intervención de seguimiento a la Situación Patrimonial de los Servidores Públicos n. ISSP2 = Intervención de seguimiento a la Situación Patrimonial de los Servidores Públicos 2. ISSPn = Intervención de seguimiento a la Situación Patrimonial de los Servidores Públicos n.	2023	No disponible	33.33%	66.66%	100.00%	21	Ascendente	14	12	86%	Secretaría de Contraloría y Transparencia
2024	2do trimestre	1. Pachuca honesta, cercana y moderna.	SC01	Combate a la corrupción mediante la eficiente coordinación de las áreas del Órgano de Control Interno	Componente	Eficiente implementación en el alcance del Sistema de Gestión de la Calidad, para la certificación ISO 9001:2015 de la Presidencia Municipal de Pachuca de Soto Hidalgo.	Calidad	SC01C5	Porcentaje de implementación y certificación del alcance del Sistema de Gestión de la Calidad ISO 9001:2015 de la Presidencia Municipal de Pachuca de Soto Hidalgo.	Trimestral	PICASGC = (NARDPAC/NAPDPAC)*100 PICASGC = Porcentaje de implementación y certificación del alcance del Sistema de Gestión de la Calidad ISO 9001:2015 de la Presidencia Municipal de Pachuca de Soto Hidalgo. NARDPAC = Número de actividades realizadas del plan anual de calidad. NAPDPAC = Número de actividades programadas del plan anual de calidad.	2023	100%	33.33%	66.66%	100.00%	100%	Ascendente	23.07%	12.50%	54%	Secretaría de Contraloría y Transparencia
2024	2do trimestre	1. Pachuca honesta, cercana y moderna.	SC01	Combate a la corrupción mediante la eficiente coordinación de las áreas del Órgano de Control Interno	Actividad	Suficientes actividades realizadas conforme al Plan Anual de Calidad.	Eficiencia	SC01A51	Número de actividades realizadas conforme al Plan Anual de Calidad.	Mensual	CPAC = APAC1 + APAC2 + ... APAC13 NARDPAC = Número de Actividades Realizadas me al Plan Anual de Calidad.	2023	13.00	33.33%	66.66%	100.00%	13	Ascendente	3	1	33%	Secretaría de Contraloría y Transparencia
2024	2do trimestre	1. Pachuca honesta, cercana y moderna.	SC01	Combate a la corrupción mediante la eficiente coordinación de las áreas del Órgano de Control Interno	Componente	Eficiente cumplimiento a las obligaciones de Transparencia y Acceso a la Información.	Eficiencia	SC01C6	Porcentaje de cumplimiento a las obligaciones de Transparencia y Acceso a la Información.	Trimestral	COT = ((PH+SCH+ASI)/AP)*100 COT = Cumplimiento de las Obligaciones de Transparencia. PH = Publicación de Información. SCH = Sesiones del Comité de Transparencia. ASI = Atención de Solicitudes de Información. AP = Actividades Programadas.	2023	100%	33.33%	66.66%	100.00%	100%	Ascendente	25.13%	25.13%	100%	Secretaría de Contraloría y Transparencia
2024	2do trimestre	1. Pachuca honesta, cercana y moderna.	SC01	Combate a la corrupción mediante la eficiente coordinación de las áreas del Órgano de Control Interno	Actividad	Eficiente cumplimiento a las obligaciones de Transparencia y Acceso a la Información.	Eficiencia	SC01A61	Número de publicaciones de obligaciones comunes y específicas de Transparencia.	Mensual	NOFP = OFP1T + OFP2T + OFP3T + OFP4T NOFP = Número de Obligaciones de Fracciones Publicadas. FP1T = Obligaciones de Fracciones Publicadas 1 Trimestre. FP2T = Obligaciones de Fracciones Publicadas 2 Trimestre. FP3T = Obligaciones de Fracciones Publicadas 3 Trimestre. FP4T = Obligaciones de Fracciones Publicadas 4 Trimestre.	2023	228.00	33.33%	66.66%	100.00%	232	Ascendente	58	58	100%	Secretaría de Contraloría y Transparencia
2024	2do trimestre	1. Pachuca honesta, cercana y moderna.	SC01	Combate a la corrupción mediante la eficiente coordinación de las áreas del Órgano de Control Interno	Actividad	Sesiones del Comité de Transparencia para la clasificación de información y declaración de inexistencia o incompetencia.	Eficiencia	SC01A62	Número de Sesiones del Comité de Transparencia para la clasificación de información y declaración de inexistencia o incompetencia.	Mensual	SCR = NSRM1 + NSRM2 + ... NSRMn SCR = Sesiones del Comité de Transparencia Realizadas. NSRM1 = Número de Sesiones Realizadas en el Mes 1. NSRM2 = Número de Sesiones Realizadas en el Mes 2. NSRMn = Número de Sesiones Realizadas en el Mes "n".	2023	200.00	100.00%	66.66%	33.33%	150	Descendente	38	47	124%	Secretaría de Contraloría y Transparencia
2024	2do trimestre	1. Pachuca honesta, cercana y moderna.	SC01	Combate a la corrupción mediante la eficiente coordinación de las áreas del Órgano de Control Interno	Actividad	Eficiente atención a solicitudes de información dentro del término establecido por la ley en materia.	Eficiencia	SC01A63	Número de Acuses generados a través de la plataforma del Órgano Garante Estatal ITAH, respecto a la atención de solicitudes de información.	Mensual	TASAI = AM1 + AM2 + ... AMn TAMGOG = Total de Acuses de Solicitudes de Acceso a la Información Generados por el Órgano Garante. AM1 = Acuse Mensual 1. AM2 = Acuse Mensual 2. AMn = Acuse Mensual n.	2023	12.00	33.33%	66.66%	100.00%	12	Ascendente	3	3	100%	Secretaría de Contraloría y Transparencia
2024	2do trimestre	1. Pachuca honesta, cercana y moderna.	SC01	Combate a la corrupción mediante la eficiente coordinación de las áreas del Órgano de Control Interno	Componente	Eficiente avance en el inicio, substancianción y resolución de los Procedimientos de Responsabilidad Administrativa.	Eficiencia	SC01C7	Porcentaje de avance en el inicio, substancianción y resolución de los Procedimientos de Responsabilidad Administrativa.	Trimestral	PAPRA = (NARPI / NAPRAI)*100 PAPRA = Porcentaje de Avance de los Procedimientos de Responsabilidad Administrativa. NARPI = Número de actuaciones realizadas en el periodo que se informa. NAPRAI = Número de Actuaciones de Presunta de Responsabilidad Administrativa Iniciadas.	2023	100%	33.33%	66.66%	100.00%	100%	Ascendente	20.00%	3.14%	16%	Secretaría de Contraloría y Transparencia

Presidencia Municipal de Pachuca de Soto, Hgo.

Reporte del Avance de los en el 2do. trimestre del ejercicio presupuestario 2024

Ejercicio Fiscal	Periodo	Eje o Acuerdo del PMD	Información del Programa			Información del Indicador										Unidad Responsable del Programa presupuestario							
			Nombre del Programa presupuestario derivado del Plan Municipal de Desarrollo	Objetivo de Programa	Nivel del indicador	Definición del indicador	Dimensión	Clave de identificación del indicador	Indicador	Unidad de medida	Frecuencia de medición	Método de cálculo	Año de la línea base	Línea base	Límite superior del semáforo rojo (%)		Límite superior del semáforo amarillo (%)	Límite superior del semáforo verde (%)	Meta anual programada	Sentido del indicador	Meta programada en el periodo	Avance de meta	% de avance
2024	2do trimestre	1. Pachuca honesta, cercana y moderna.	SC01 Combate a la corrupción mediante la eficiente coordinación de las áreas del Órgano de Control Interno	Supervisar y evaluar las acciones realizadas por los servidores públicos de las secretarías y entidades paramunicipales durante el ejercicio del presupuesto asignado y en la transparencia de la acción municipal, promoviendo la productividad, eficiencia, eficacia, economía y honradez a través de la implantación de control interno y calidad en trámites y servicios, vigilando el cumplimiento de la normatividad aplicable.	Actividad	Suficientes actuaciones realizadas en los Procedimientos de Responsabilidad Administrativa en sus diversas etapas inicial, substanciación y resolución.	Eficacia	SC01A71	Número de actuaciones realizadas en los Procedimientos de Responsabilidad Administrativa en sus diversas etapas inicial, substanciación y resolución.	Número de actuaciones realizadas en los Procedimientos de Responsabilidad Administrativa en sus diversas etapas inicial, substanciación y resolución.	Mensual	NAPRA: A1 + A2 + ... An NAPRA= Número de Actuaciones en los Procedimientos de responsabilidad administrativa A1= Actuación 1. A2= Actuación 2. An= Actuación n.	2023	101.00	33.33%	66.66%	100.00%	80	Ascendente	16	49	306%	Secretaría de Contratoría y Transparencia
2024	2do trimestre	5. Pachuca con Infraestructura y Servicios de Calidad.	SM01 Representación y coordinación de las unidades administrativas de la secretaría de servicios públicos municipales	Dirigir y representar, coordinar lineamientos, criterios y mecanismos de carácter legal y jurídicos, así como administrar los recursos materiales, humanos y financieros para el correcto y eficiente funcionamiento de la secretaría de servicios públicos municipales.	Fin	Dirigir y representar, coordinar lineamientos, criterios y mecanismos de carácter legal y jurídicos, así como administrar los recursos materiales, humanos y financieros para el correcto y eficiente funcionamiento de la secretaría de servicios públicos municipales.	Eficacia	SM01F1	Índice de personas con acceso a servicios públicos	Censo de población y vivienda	Anual	IPASP= (TCACASPP/TCAPASPP)*100 IPASP= Índice de Personas con Acceso a Públicos TCACASPP= Total de Contribuciones y Acciones Cumplidas para el Acceso de Votos Públicos a Personas TCAPASPP= Total de Contribuciones y Acciones Programadas para el Acceso de Votos Públicos a Personas TAPMIR= (NPPMAR/NPPMAP)*100	2023	100%	33.33%	66.66%	100.00%	100%	Ascendente	0.00%	0.00%	0%	Secretaría de Servicios Públicos Municipales
2024	2do trimestre	5. Pachuca con Infraestructura y Servicios de Calidad.	SM01 Representación y coordinación de las unidades administrativas de la secretaría de servicios públicos municipales	Dirigir y representar, coordinar lineamientos, criterios y mecanismos de carácter legal y jurídicos, así como administrar los recursos materiales, humanos y financieros para el correcto y eficiente funcionamiento de la secretaría de servicios públicos municipales.	Propósito	Eficiente dirección y representación de la secretaría, buena coordinación entre las áreas, seguimiento eficiente a temas jurídicos y adecuada administración de los recursos humanos y financieros.	Eficacia	SM01P1	Tasa de actividades y programas mensuales realizados	Reporte de planes y programas mensuales de actividades realizadas	Anual	TAPMIR= Tasa de Actividades y Programas Mensuales Realizados NPPMAR= Número de Planes y Programas Mensuales Realizados NPPMAP= Número de Planes y Programas Mensuales de Actividades Programadas PAPGRAC= (NAPSRAN/NAPSAF)*100	2023	100%	33.33%	66.66%	100.00%	100%	Ascendente	0.00%	0.00%	0%	Secretaría de Servicios Públicos Municipales
2024	2do trimestre	5. Pachuca con Infraestructura y Servicios de Calidad.	SM01 Representación y coordinación de las unidades administrativas de la secretaría de servicios públicos municipales	Dirigir y representar, coordinar lineamientos, criterios y mecanismos de carácter legal y jurídicos, así como administrar los recursos materiales, humanos y financieros para el correcto y eficiente funcionamiento de la secretaría de servicios públicos municipales.	Componente	Realización de actividades y atención ciudadana	Eficacia	SM01C1	Porcentaje de actividades, programas generales realizados y atención ciudadana	Bitácora de actividades realizadas y de atención ciudadana	Trimestral	PAPGRAC= Porcentaje de Actividades, Programas Generales Realizados y Atención Ciudadana NAPSRAN= Número de Actividades, Programas, Servicios y Atenciones Realizadas NAPSAF= Número de Actividades, Programas, Servicios y Atenciones Programadas NCRADDS= SCAS1+SCAS2+...SCASn	2023	0%	33.33%	66.66%	100.00%	100%	Ascendente	25.00%	25.00%	100%	Secretaría de Servicios Públicos Municipales
2024	2do trimestre	5. Pachuca con Infraestructura y Servicios de Calidad.	SM01 Representación y coordinación de las unidades administrativas de la secretaría de servicios públicos municipales	Dirigir y representar, coordinar lineamientos, criterios y mecanismos de carácter legal y jurídicos, así como administrar los recursos materiales, humanos y financieros para el correcto y eficiente funcionamiento de la secretaría de servicios públicos municipales.	Actividad	Eficiente atención directa a ciudadanos	Eficacia	SM01A11	Número de ciudadanos que reciben atención directa dentro de la secretaría	Bitácora de registros	Mensual	NCRADDS= Número de Ciudadanos que Reciben Atención Directa Dentro de la Secretaría SCAS1= Solicitud del Ciudadano Atendida en la Secretaría SCASn= Número consecutivo de Solicitudes de Ciudadanos Atendidas en la Secretaría NCRADC= SCAC1+SCAC2+...SCACn	2023	0	33.33%	66.66%	100.00%	3000	Ascendente	750	288	38%	Secretaría de Servicios Públicos Municipales
2024	2do trimestre	5. Pachuca con Infraestructura y Servicios de Calidad.	SM01 Representación y coordinación de las unidades administrativas de la secretaría de servicios públicos municipales	Dirigir y representar, coordinar lineamientos, criterios y mecanismos de carácter legal y jurídicos, así como administrar los recursos materiales, humanos y financieros para el correcto y eficiente funcionamiento de la secretaría de servicios públicos municipales.	Actividad	Eficiente atención general a ciudadanos	Eficacia	SM01A12	Número de ciudadanos que reciben atención directa en campo	Reporte de invitaciones por parte de la secretaría particular	Mensual	NCRADDC= Número de Ciudadanos que Reciben Atención Directa en Campo SCAC1= Solicitud del Ciudadano Atendida en Campo SCACn= Número consecutivo de Solicitudes de Ciudadanos Atendidas en Campo NSAS= SAS1+SAS2+...SASn	2023	0	33.33%	66.66%	100.00%	96	Ascendente	24	6	25%	Secretaría de Servicios Públicos Municipales
2024	2do trimestre	5. Pachuca con Infraestructura y Servicios de Calidad.	SM01 Representación y coordinación de las unidades administrativas de la secretaría de servicios públicos municipales	Dirigir y representar, coordinar lineamientos, criterios y mecanismos de carácter legal y jurídicos, así como administrar los recursos materiales, humanos y financieros para el correcto y eficiente funcionamiento de la secretaría de servicios públicos municipales.	Actividad	Servicios atendidos de la Secretaría	Eficacia	SM01A13	Número de servicios atendidos de la secretaría	Bitácora de actividades generales realizadas en el mes	Mensual	NSAS= Número de Servicios Atendidos de la Secretaría SAS1= Servicios Atendidos en la Secretaría SASn= Número consecutivo de Servicios Atendidos en la Secretaría	2023	0	33.33%	66.66%	100.00%	12	Ascendente	3	3	100%	Secretaría de Servicios Públicos Municipales
2024	2do trimestre	5. Pachuca con Infraestructura y Servicios de Calidad.	SM01 Representación y coordinación de las unidades administrativas de la secretaría de servicios públicos municipales	Dirigir y representar, coordinar lineamientos, criterios y mecanismos de carácter legal y jurídicos, así como administrar los recursos materiales, humanos y financieros para el correcto y eficiente funcionamiento de la secretaría de servicios públicos municipales.	Componente	Eficiente distribución de recursos materiales, humanos y financieros para servicios y actividades de la secretaría	Eficacia	SM01C2	Porcentaje de la distribución de recursos materiales, humanos y financieros para servicios y actividades de la secretaría	Reporte mensual de acciones para la calidad de los servicios	Trimestral	PDRIHFAS= (NARNAP)*100 PDRIHFAS= Porcentaje de la Distribución de Recursos Materiales, Humanos y Financieros para Servicios y Actividades de la Secretaría NARR= Número de Actividades Realizadas NAR= Número de Actividades Programadas	2023	75%	33.33%	66.66%	100.00%	100%	Ascendente	25.00%	25.00%	100%	Secretaría de Servicios Públicos Municipales
2024	2do trimestre	5. Pachuca con Infraestructura y Servicios de Calidad.	SM01 Representación y coordinación de las unidades administrativas de la secretaría de servicios públicos municipales	Dirigir y representar, coordinar lineamientos, criterios y mecanismos de carácter legal y jurídicos, así como administrar los recursos materiales, humanos y financieros para el correcto y eficiente funcionamiento de la secretaría de servicios públicos municipales.	Actividad	Aumento de materiales otorgados a las diferentes áreas de la secretaría para operatividad	Eficacia	SM01A21	Número de materiales otorgados a las diferentes áreas de la secretaría para operatividad	Reporte mensual de entradas y salidas de los materiales del almacén interno	Mensual	NMOASO= MORR1+MORR2+...MORRn NMOASO= Número de Materiales Otorgados a las diferentes Áreas de la Secretaría para Operatividad MORR1= Material Otorgado y Reporte Realizado MORRn= Número continuo de Materiales Otorgados y de Reportes Realizados NAERHS= ARR1+ARR2+...ARRn	2023	0	33.33%	66.66%	100.00%	24	Ascendente	6	11	183%	Secretaría de Servicios Públicos Municipales
2024	2do trimestre	5. Pachuca con Infraestructura y Servicios de Calidad.	SM01 Representación y coordinación de las unidades administrativas de la secretaría de servicios públicos municipales	Dirigir y representar, coordinar lineamientos, criterios y mecanismos de carácter legal y jurídicos, así como administrar los recursos materiales, humanos y financieros para el correcto y eficiente funcionamiento de la secretaría de servicios públicos municipales.	Actividad	Fomentar actividades para eficientar los recursos humanos de la Secretaría	Eficacia	SM01A22	Número de actividades para eficientar los recursos humanos de la secretaría	Reporte mensual de nómina	Mensual	NAERHS= Número de Actividades para Eficientar los Recursos Humanos de la Secretaría ARR1= Actividad y Reporte Realizado ARRn= Número continuo de Actividades y Reportes Realizados	2023	8	33.33%	66.66%	100.00%	12	Ascendente	3	6	200%	Secretaría de Servicios Públicos Municipales
2024	2do trimestre	5. Pachuca con Infraestructura y Servicios de Calidad.	SM01 Representación y coordinación de las unidades administrativas de la secretaría de servicios públicos municipales	Dirigir y representar, coordinar lineamientos, criterios y mecanismos de carácter legal y jurídicos, así como administrar los recursos materiales, humanos y financieros para el correcto y eficiente funcionamiento de la secretaría de servicios públicos municipales.	Actividad	Fomentar actividades para eficientar los recursos financieros	Eficacia	SM01A23	Número de actividades para eficientar los recursos financieros	Reporte de solicitud de pago de servicios mensual	Mensual	NAERF= ARR1+ARR2+...ARRn NAERF= Número de Actividades para Eficientar los Recursos Financieros ARR1= Actividad y Reporte Realizado ARRn= Número continuo de Actividades y Reportes Realizados	2023	8	33.33%	66.66%	100.00%	12	Ascendente	3	3	100%	Secretaría de Servicios Públicos Municipales
2024	2do trimestre	5. Pachuca con Infraestructura y Servicios de Calidad.	SM01 Representación y coordinación de las unidades administrativas de la secretaría de servicios públicos municipales	Dirigir y representar, coordinar lineamientos, criterios y mecanismos de carácter legal y jurídicos, así como administrar los recursos materiales, humanos y financieros para el correcto y eficiente funcionamiento de la secretaría de servicios públicos municipales.	Componente	Actividades jurídicas atendidas	Eficacia	SM01C3	Porcentaje actividades jurídicas atendidas	Reporte de actividades mensual	Trimestral	PDRIHFAS= (NARNAP)*100 PDRIHFAS= Porcentaje de la Distribución de Recursos Materiales, Humanos y Financieros para Servicios y Actividades de la Secretaría NARR= Número de Actividades Realizadas NAR= Número de Actividades Programadas	2023	0%	33.33%	66.66%	100.00%	100%	Ascendente	25.00%	25.00%	100%	Secretaría de Servicios Públicos Municipales
2024	2do trimestre	5. Pachuca con Infraestructura y Servicios de Calidad.	SM01 Representación y coordinación de las unidades administrativas de la secretaría de servicios públicos municipales	Dirigir y representar, coordinar lineamientos, criterios y mecanismos de carácter legal y jurídicos, así como administrar los recursos materiales, humanos y financieros para el correcto y eficiente funcionamiento de la secretaría de servicios públicos municipales.	Actividad	Cumplimiento de acciones jurídicas	Eficacia	SM01A31	Número de acciones jurídicas atendidas	Reporte de actividades mensual	Mensual	STNAJA= ARR1+ARR2+...ARRn STNAJA= Suma Total del Número de Acciones Jurídicas Atendidas ARR1= Actividad y Reporte Realizado ARRn= Número continuo de Actividades y Reportes Realizados	2023	0	33.33%	66.66%	100.00%	12	Ascendente	3	3	100%	Secretaría de Servicios Públicos Municipales

Presidencia Municipal de Pachuca de Soto, Hgo.

Reporte del Avance de los en el 2do. trimestre del ejercicio presupuestario 2024

Ejercicio Fiscal	Periodo	Eje o Acuerdo del PMD	Información del Programa			Nivel del indicador	Definición del indicador	Dimensión	Clave de identificación del indicador	Indicador	Unidad de medida	Frecuencia de medición	Método de cálculo	Año de la línea base	Línea base	Límite superior del semáforo rojo (%)	Límite superior del semáforo amarillo (%)	Límite superior del semáforo verde (%)	Segundo Trimestre			Unidad Responsable del Programa presupuestario		
			Nombre del Programa presupuestario derivado del Plan Municipal de Desarrollo	Objetivo de Programa	Nombre del Programa presupuestario derivado del Plan Municipal de Desarrollo														Meta programada en el periodo	Avance de meta	% de avance			
2024	2do trimestre	5. Pachuca con Infraestructura y Servicios de Calidad.	SM02	Mantenimiento y control de mercados públicos municipales, plazas y festividades públicas	Desarrollar programas de infraestructura de manera que garanticen la sostenibilidad urbana, económica y financiera, social, ambiental, incluida la resiliencia climática durante todo el ciclo de vida del Programa para generar una ciudad ordenada, considerando el crecimiento acelerado de la población	Fin	Cumplir con un buen funcionamiento de los mercados públicos municipales aplicando la normatividad vigente, mejorando la infraestructura y organización de los centros de abasto para proveer los productos de primera necesidad, mantener los espacios de uso común libres de comercios fijos, semifijos y ambulantes a los habitantes del Municipio de Pachuca de Soto	Eficacia	SM02F1	Índice de mejoramiento en el control y funcionamiento de los mercados públicos municipales, plazas y festividades públicas	Comerciantes y concesionarios regularizados	Anual	IMCFMMPFPF* (NAMCFMMPFPFC/AMCFMMPFPF)*100 IMCFMMPFPF= Índice de Mejoramiento en el Control y Funcionamiento de los Mercados Públicos Municipales, Plazas y Festividades Públicas NAMCFMMPFPFC= Número de Acciones en Mejoramiento, Control y Funcionamiento de los Mercados Públicos Municipales, Plazas y Festividades Públicas Programadas	2023	100%	33.33%	66.66%	100.00%	100%	Ascendente	0.00%	0.00%	0%	Secretaría de Servicios Públicos Municipales
2024	2do trimestre	5. Pachuca con Infraestructura y Servicios de Calidad.	SM02	Mantenimiento y control de mercados públicos municipales, plazas y festividades públicas	Desarrollar programas de infraestructura de manera que garanticen la sostenibilidad urbana, económica y financiera, social, ambiental, incluida la resiliencia climática durante todo el ciclo de vida del Programa para generar una ciudad ordenada, considerando el crecimiento acelerado de la población	Propósito	Eficiente funcionamiento, ordenamiento, alineamiento y aplicación de los reglamentos, la normatividad vigente en los mercados públicos municipales, así como en el comercio fijo, semifijo y ambulante del Municipio de Pachuca de Soto.	Eficacia	SM02P1	Tasa de concesionarios y comerciantes regularizados	Comerciantes y concesionarios regularizados	Anual	TCR* (NCCR/TCPP)*100 TCR= Tasa de Concesionarios y Comerciantes Regularizados NCCR= Número de Concesionarios y Comerciantes Regularizados TCR= Total de Concesionarios y Comerciantes Programados	2023	100%	33.33%	66.66%	100.00%	100%	Ascendente	0.00%	0.00%	0%	Secretaría de Servicios Públicos Municipales
2024	2do trimestre	5. Pachuca con Infraestructura y Servicios de Calidad.	SM02	Mantenimiento y control de mercados públicos municipales, plazas y festividades públicas	Desarrollar programas de infraestructura de manera que garanticen la sostenibilidad urbana, económica y financiera, social, ambiental, incluida la resiliencia climática durante todo el ciclo de vida del Programa para generar una ciudad ordenada, considerando el crecimiento acelerado de la población	Componente	Aumento de supervisiónes diarias en los espacios públicos para su alineamiento, orden y control	Eficacia	SM02C1	Porcentaje de supervisiónes diarias realizadas en espacios públicos	Supervisiones diarias	Trimestral	PTSDREP*(NSDREP/NSDREP)*100 PSDREP= Porcentaje de Supervisiones Diarias Realizadas en Espacios Públicos NSDREP= Número de Supervisiones Diarias Realizadas en Espacios Públicos NSDREP= Número de Supervisiones Diarias Realizadas en Espacios Públicos Programados	2023	96%	33.33%	66.66%	100.00%	100%	Ascendente	25.00%	25.00%	100%	Secretaría de Servicios Públicos Municipales
2024	2do trimestre	5. Pachuca con Infraestructura y Servicios de Calidad.	SM02	Mantenimiento y control de mercados públicos municipales, plazas y festividades públicas	Desarrollar programas de infraestructura de manera que garanticen la sostenibilidad urbana, económica y financiera, social, ambiental, incluida la resiliencia climática durante todo el ciclo de vida del Programa para generar una ciudad ordenada, considerando el crecimiento acelerado de la población	Actividad	Realización de supervisiónes diarias en los espacios públicos conforme a la normatividad vigente	Calidad	SM02A11	Número de supervisiónes diarias realizadas en espacios públicos	Supervisiones diarias	Mensual	STNOVF* (OVR1+OVR2+...OVRn) STNOVF= Suma Total de Número de Ordenamientos y Vigilancia en Festividades OVR1= Ordenamiento y Vigilancia Realizado OVRn= Número continuo de Ordenamientos y Vigilancia Realizadas	2023	0	33.33%	66.66%	100.00%	239	Ascendente	60	60	100%	Secretaría de Servicios Públicos Municipales
2024	2do trimestre	5. Pachuca con Infraestructura y Servicios de Calidad.	SM02	Mantenimiento y control de mercados públicos municipales, plazas y festividades públicas	Desarrollar programas de infraestructura de manera que garanticen la sostenibilidad urbana, económica y financiera, social, ambiental, incluida la resiliencia climática durante todo el ciclo de vida del Programa para generar una ciudad ordenada, considerando el crecimiento acelerado de la población	Componente	Aumento de supervisiónes a festividades públicas para su orden y control	Eficacia	SM02C2	Porcentaje de supervisiónes a festividades públicas	Supervisiones a festividades diarias	Trimestral	PSFP* (NSRFP/NSRFP)*100 PSFP= Porcentaje de Supervisiones a Festividades Públicas NSRFP= Número de Supervisiones Realizadas en Festividades Públicas NSRFP= Número de Supervisiones Programadas en Festividades Públicas	2023	100%	33.33%	66.66%	100.00%	100%	Ascendente	25.00%	25.00%	100%	Secretaría de Servicios Públicos Municipales
2024	2do trimestre	5. Pachuca con Infraestructura y Servicios de Calidad.	SM02	Mantenimiento y control de mercados públicos municipales, plazas y festividades públicas	Desarrollar programas de infraestructura de manera que garanticen la sostenibilidad urbana, económica y financiera, social, ambiental, incluida la resiliencia climática durante todo el ciclo de vida del Programa para generar una ciudad ordenada, considerando el crecimiento acelerado de la población	Actividad	Realización de supervisiónes efectivas en la instalación de comerciantes que participen en festividades públicas	Eficacia	SM02A21	Número de ordenamientos y vigilancia en festividades	Ordenamientos y vigilancia en festividades	Mensual	STNOVF* (OVR1+OVR2+...OVRn) STNOVF= Suma Total del Número de Ordenamientos y Vigilancia en Festividades OVR1= Ordenamiento y Vigilancia Realizado OVRn= Número continuo de Ordenamientos y Vigilancia Realizadas	2023	0	33.33%	66.66%	100.00%	6	Ascendente	2	1	50%	Secretaría de Servicios Públicos Municipales
2024	2do trimestre	5. Pachuca con Infraestructura y Servicios de Calidad.	SM02	Mantenimiento y control de mercados públicos municipales, plazas y festividades públicas	Desarrollar programas de infraestructura de manera que garanticen la sostenibilidad urbana, económica y financiera, social, ambiental, incluida la resiliencia climática durante todo el ciclo de vida del Programa para generar una ciudad ordenada, considerando el crecimiento acelerado de la población	Componente	Aumento de verificaciones del funcionamiento de mercados públicos municipales	Calidad	SM02C3	Porcentaje de verificaciones de funcionamiento en mercados públicos municipales	Supervisiones realizadas a mercados públicos municipales	Trimestral	TSRMPM*(NSRMPM/NSRMPM)*100 PVMFPM= Porcentaje de Verificaciones de Funcionamiento en Mercados Públicos Municipales NSRMPM= Número de Supervisiones y Verificaciones Realizadas en Mercados Públicos Municipales NSRMPM= Número de Supervisiones y Verificaciones Programadas en Mercados Públicos Municipales	2023	125%	33.33%	66.66%	100.00%	100%	Ascendente	25.00%	25.00%	100%	Secretaría de Servicios Públicos Municipales
2024	2do trimestre	5. Pachuca con Infraestructura y Servicios de Calidad.	SM02	Mantenimiento y control de mercados públicos municipales, plazas y festividades públicas	Desarrollar programas de infraestructura de manera que garanticen la sostenibilidad urbana, económica y financiera, social, ambiental, incluida la resiliencia climática durante todo el ciclo de vida del Programa para generar una ciudad ordenada, considerando el crecimiento acelerado de la población	Actividad	Realización de ordenamientos y vigilancias efectivas en el funcionamiento de mercados públicos municipales	Calidad	SM02A31	Número de ordenamientos y vigilancia en mercados públicos municipales	Ordenamientos y vigilancia en mercados públicos municipales	Mensual	STNOVMPM* (OVR1+OVR2+...OVRn) STNOVMPM= Suma Total del Número de Ordenamientos y Vigilancia en Mercados Públicos Municipales OVR1= Ordenamiento y Vigilancia Realizada OVRn= Número continuo de Ordenamientos y Vigilancia Realizadas	2023	78	33.33%	66.66%	100.00%	47	Ascendente	12	24	200%	Secretaría de Servicios Públicos Municipales
2024	2do trimestre	5. Pachuca con Infraestructura y Servicios de Calidad.	SM02	Mantenimiento y control de mercados públicos municipales, plazas y festividades públicas	Desarrollar programas de infraestructura de manera que garanticen la sostenibilidad urbana, económica y financiera, social, ambiental, incluida la resiliencia climática durante todo el ciclo de vida del Programa para generar una ciudad ordenada, considerando el crecimiento acelerado de la población	Actividad	Aumento de mecanismos realizados en el funcionamiento de los mercados públicos	Calidad	SM02A32	Número de mecanismos realizados	Mecanismos realizados	Mensual	STNMRR* (MR1+MR2+...MRn) STNMRR= Total del Número de Mecanismos Realizados MR1= Mecanismo Realizado MRn= Número continuo de Mecanismos Realizados	2023	69	33.33%	66.66%	100.00%	47	Ascendente	12	3	29%	Secretaría de Servicios Públicos Municipales
2024	2do trimestre	5. Pachuca con Infraestructura y Servicios de Calidad.	SM02	Mantenimiento y control de mercados públicos municipales, plazas y festividades públicas	Desarrollar programas de infraestructura de manera que garanticen la sostenibilidad urbana, económica y financiera, social, ambiental, incluida la resiliencia climática durante todo el ciclo de vida del Programa para generar una ciudad ordenada, considerando el crecimiento acelerado de la población	Componente	Aumento de talleres impartidos en los mercados, tianguis y comercio semifijo para aprender la separación de residuos	Eficacia	SM02C4	Porcentaje de talleres impartidos en los mercados, tianguis y comercio semifijo para aprender la separación de residuos	Talleres impartidos en mercados públicos municipales	Trimestral	PTMTCSASR* (NTMTCSASR/TPMTCSASR)*100 PTMTCSASR= Porcentaje de Talleres Impartidos en los Mercados, Tianguis y Comercio Semifijo para Aprender la Separación de Residuos NTMTCSASR= Número de Talleres Impartidos en los Mercados, Tianguis y Comercio Semifijo TPMTCSASR= Total de Talleres Programados en los Mercados, Tianguis y Comercio Semifijo para Aprender la separación	2023	0.00%	33.33%	66.66%	100.00%	100%	Ascendente	25.00%	25.00%	100%	Secretaría de Servicios Públicos Municipales

Presidencia Municipal de Pachuca de Soto, Hgo.
Reporte del Avance de los en el 2do. trimestre del ejercicio presupuestario 2024

Ejercicio Fiscal	Periodo	Eje o Acuerdo del PMD	Información del Programa			Información del Indicador							Segundo Trimestre			Unidad Responsable del Programa presupuestario						
			Nombre del Programa presupuestario derivado del Plan Municipal de Desarrollo	Objetivo de Programa	Nivel del indicador	Definición del indicador	Dimensión	Clave de identificación del indicador	Indicador	Unidad de medida	Frecuencia de medición	Método de cálculo	Año de la línea base	Línea base	Límite superior del semáforo rojo (%)		Límite superior del semáforo amarillo (%)	Límite superior del semáforo verde (%)	Meta anual programada	Sentido del indicador	Meta programada en el periodo	Avance de meta
2024	2do trimestre	5. Pachuca con Infraestructura y Servicios de Calidad.	SM02 Mantenimiento y control de mercados públicos municipales, plazas y festividades públicas	Desarrollar programas de infraestructura de manera que garanticen la sostenibilidad urbana, económica y financiera, social, ambiental, incluida la resiliencia climática durante todo el ciclo de vida del Programa para generar una ciudad ordenada, considerando el crecimiento acelerado de la población	Actividad	SM02A41	Número de ordenamientos y vigilancia en mercados públicos municipales	Calidad	Ordenamientos y vigilancia	Mensual	STNOVMPM= OVR1+OVR2+...OVRn STNOVMPM= Suma Total del Número de Ordenamientos y Vigilancia en Mercados Públicos Municipales OVR1= Ordenamiento y Vigilancia Realizado OVRn= Número continuo de Ordenamientos y Vigilancia Realizadas	2023	0	33.33%	66.66%	100.00%	120	Ascendente	30	30	100%	Secretaría de Servicios Públicos Municipales
2024	2do trimestre	5. Pachuca con Infraestructura y Servicios de Calidad.	SM02 Mantenimiento y control de mercados públicos municipales, plazas y festividades públicas	Desarrollar programas de infraestructura de manera que garanticen la sostenibilidad urbana, económica y financiera, social, ambiental, incluida la resiliencia climática durante todo el ciclo de vida del Programa para generar una ciudad ordenada, considerando el crecimiento acelerado de la población	Actividad	SM02A42	Número de talleres y pláticas impartidas en mercados públicos municipales	Calidad	Talleres	Mensual	STNTPMPM= TP1+TP2+...TPIn STNTPMPM= Suma Total del Número de Talleres y Pláticas Impartidas en Mercados Públicos Municipales TP1= Taller y Plática Impartida TPIn= Número consecutivo de Talleres y Pláticas Impartidas	2023	0	33.33%	66.66%	100.00%	120	Ascendente	30	0	0%	Secretaría de Servicios Públicos Municipales
2024	2do trimestre	5. Pachuca con Infraestructura y Servicios de Calidad.	SM03 Mantenimiento de Alumbrado Público	Brindar servicios municipales económicos, eficientes y equitativos mediante la adecuada planeación, organización y seguimiento a la prestación oportuna y con responsabilidad, mostrando una evolución paulatina de la administración pública hacia la mejora continua, con el objetivo de optimizar las condiciones en que se entregan los servicios a los ciudadanos.	Fin	SM03F1	Índice de número de luminarias atendidas.	Eficiencia	Luminarias atendidas	Anual	INLA=(NRLIAA/TL)*100 INLA= Índice de número de luminarias atendidas NRLIAA= Número Realizado de Luminarias Instaladas, Atendidas y Adecuadas NRLIA= Número Programado de Luminarias Instaladas, Atendidas y Adecuadas	2023	72.00%	33.33%	66.66%	100.00%	100%	Ascendente	0.00%	0.00%	0%	Secretaría de Servicios Públicos Municipales
2024	2do trimestre	5. Pachuca con Infraestructura y Servicios de Calidad.	SM03 Mantenimiento de Alumbrado Público	Brindar servicios municipales económicos, eficientes y equitativos mediante la adecuada planeación, organización y seguimiento a la prestación oportuna y con responsabilidad, mostrando una evolución paulatina de la administración pública hacia la mejora continua, con el objetivo de optimizar las condiciones en que se entregan los servicios a los ciudadanos.	Propósito	SM03P1	Tasa de luminarias en servicio.	Eficiencia	Luminarias en servicio	Anual	STNAR= AR1+AR2+...ARn STNAR= Suma Total del Número de Adecuaciones Realizadas AR1= Adecuación Realizada ARn= Número consecutivo de Adecuaciones Realizadas	2023	72.00%	33.33%	66.66%	100.00%	100%	Ascendente	0.00%	0.00%	0%	Secretaría de Servicios Públicos Municipales
2024	2do trimestre	5. Pachuca con Infraestructura y Servicios de Calidad.	SM03 Mantenimiento de Alumbrado Público	Brindar servicios municipales económicos, eficientes y equitativos mediante la adecuada planeación, organización y seguimiento a la prestación oportuna y con responsabilidad, mostrando una evolución paulatina de la administración pública hacia la mejora continua, con el objetivo de optimizar las condiciones en que se entregan los servicios a los ciudadanos.	Componente	SM03C1	Porcentaje de peticiones concluidas respecto a las recibidas.	Eficiencia	Orden de Servicio	Trimestral	PPCRR=(NPLAC/NPLAR)*100 PPCRR=Porcentaje de Peticiones Concluidas Respecto a las Recibidas. NPLAC= Número de Peticiones sobre Luminarias y Adecuaciones Concluidas. NPLAR= Número de Peticiones sobre Luminarias y Adecuaciones Recibidas	2023	99.00%	33.33%	66.66%	100.00%	100 %	Ascendente	25.00%	25.00%	100%	Secretaría de Servicios Públicos Municipales
2024	2do trimestre	5. Pachuca con Infraestructura y Servicios de Calidad.	SM03 Mantenimiento de Alumbrado Público	Brindar servicios municipales económicos, eficientes y equitativos mediante la adecuada planeación, organización y seguimiento a la prestación oportuna y con responsabilidad, mostrando una evolución paulatina de la administración pública hacia la mejora continua, con el objetivo de optimizar las condiciones en que se entregan los servicios a los ciudadanos.	Actividad	SM03A11	Número de luminarias reparadas.	Eficiencia	Luminarias reparadas	Mensual	STNLR= LR1+LR2+...LRn STNLR= Suma Total del Número de Luminarias Reparadas LR1= Luminaria Reparada LRn= Número consecutivo de Luminarias Reparadas	2023	936	33.33%	66.66%	100.00%	964	Ascendente	223	225	101%	Secretaría de Servicios Públicos Municipales
2024	2do trimestre	5. Pachuca con Infraestructura y Servicios de Calidad.	SM03 Mantenimiento de Alumbrado Público	Brindar servicios municipales económicos, eficientes y equitativos mediante la adecuada planeación, organización y seguimiento a la prestación oportuna y con responsabilidad, mostrando una evolución paulatina de la administración pública hacia la mejora continua, con el objetivo de optimizar las condiciones en que se entregan los servicios a los ciudadanos.	Actividad	SM03A12	Número de adecuaciones realizadas.	Eficiencia	Adecuaciones realizadas	Mensual	STNAR= AR1+AR2+...ARn STNAR= Suma Total del Número de Adecuaciones Realizadas AR1= Adecuación Realizada ARn= Número consecutivo de Adecuaciones Realizadas	2023	936	33.33%	66.66%	100.00%	964	Ascendente	223	225	101%	Secretaría de Servicios Públicos Municipales
2024	2do trimestre	5. Pachuca con Infraestructura y Servicios de Calidad.	SM03 Mantenimiento de Alumbrado Público	Brindar servicios municipales económicos, eficientes y equitativos mediante la adecuada planeación, organización y seguimiento a la prestación oportuna y con responsabilidad, mostrando una evolución paulatina de la administración pública hacia la mejora continua, con el objetivo de optimizar las condiciones en que se entregan los servicios a los ciudadanos.	Actividad	SM03A13	Número de adecuaciones realizadas.	Eficiencia	Adecuaciones realizadas	Mensual	STNAR= AR1+AR2+...ARn STNAR= Suma Total del Número de Adecuaciones Realizadas AR1= Adecuación Realizada ARn= Número consecutivo de Adecuaciones Realizadas	2023	936	33.33%	66.66%	100.00%	964	Ascendente	223	225	101%	Secretaría de Servicios Públicos Municipales
2024	2do trimestre	5. Pachuca con Infraestructura y Servicios de Calidad.	SM03 Mantenimiento de Alumbrado Público	Brindar servicios municipales económicos, eficientes y equitativos mediante la adecuada planeación, organización y seguimiento a la prestación oportuna y con responsabilidad, mostrando una evolución paulatina de la administración pública hacia la mejora continua, con el objetivo de optimizar las condiciones en que se entregan los servicios a los ciudadanos.	Componente	SM03C2	Porcentaje de luminarias instaladas.	Eficiencia	Luminarias Instaladas	Trimestral	PLI=(NLINLPI)*100 PLI= Porcentaje de Luminarias Instaladas NL= Número de Luminarias Instaladas NLPI= Número de Luminarias Programadas	2023	44%	33.33%	66.66%	100.00%	100%	Ascendente	25.00%	53.00%	212%	Secretaría de Servicios Públicos Municipales

Presidencia Municipal de Pachuca de Soto, Hgo.

Reporte del Avance de los en el 2do. trimestre del ejercicio presupuestario 2024

Ejercicio Fiscal	Periodo	Eje o Acuerdo del PMD	Información del Programa			Información del Indicador										Unidad Responsable del Programa presupuestario							
			Nombre del Programa presupuestario derivado del Plan Municipal de Desarrollo	Objetivo de Programa	Nivel del indicador	Definición del indicador	Dimensión	Clave de identificación del indicador	Indicador	Unidad de medida	Frecuencia de medición	Método de cálculo	Año de la línea base	Línea base	Límite superior del semáforo rojo (%)		Límite superior del semáforo amarillo (%)	Límite superior del semáforo verde (%)	Meta anual programada	Sentido del indicador	Meta programada en el periodo	Avance de meta	% de avance
2024	2do trimestre	5. Pachuca con Infraestructura y Servicios de Calidad.	SM03 Mantenimiento de Alumbrado Público	Brindar servicios municipales económicos, eficientes y equitativos mediante la adecuada planeación, organización y seguimiento a la prestación oportuna y con responsabilidad, mostrando una evolución paulatina de la administración pública hacia la mejora continua, con el objetivo de optimizar las condiciones en que se entregan los servicios a los ciudadanos.	Actividad	Aumento en la detección de necesidades de las luminarias	Eficacia	SM03A21	Número de valorizaciones de luminarias realizadas.	Valoraciones de luminarias realizadas	Mensual	STNVLR+ VLR1+VLR2+...VLRn STNVLR= Suma Total de Número de Valorizaciones de Luminarias Realizadas VLR1= Valorización de Luminaria Realizada VLRn= Número consecutivo de Valorizaciones de Luminarias Realizadas	2023	39	33.33%	66.66%	100.00%	180	Ascendente	36	34	94%	Secretaría de Servicios Públicos Municipales
2024	2do trimestre	5. Pachuca con Infraestructura y Servicios de Calidad.	SM03 Mantenimiento de Alumbrado Público	Brindar servicios municipales económicos, eficientes y equitativos mediante la adecuada planeación, organización y seguimiento a la prestación oportuna y con responsabilidad, mostrando una evolución paulatina de la administración pública hacia la mejora continua, con el objetivo de optimizar las condiciones en que se entregan los servicios a los ciudadanos.	Actividad	Amplia respuesta positiva a solicitud de instalación de luminarias	Eficacia	SM03A22	Número de luminarias instaladas.	Luminarias instaladas	Mensual	STNL= L1+L2+...LIn STNL= Suma Total del Número de Luminarias Instaladas L1= Luminaria Instalada LIn= Número consecutivo de Luminarias Instaladas	2023	41	33.33%	66.66%	100.00%	180	Ascendente	36	118	328%	Secretaría de Servicios Públicos Municipales
2024	2do trimestre	5. Pachuca con Infraestructura y Servicios de Calidad.	SM04 Aseo, mantenimiento, rehabilitación, mejoramiento de áreas públicas y recreativas del Municipio	Limpieza de calles a través de cuadrillas de barrio manual, rehabilitación y conservación de espacios públicos y recreativos tales como parques, jardines, camellones, áreas verdes, avenidas, fuentes y monumentos de la ciudad que se encuentran en deterioro y abandono por el constante uso, ya que son considerados de suma importancia para la sana convivencia de los ciudadanos del Municipio de Pachuca de Soto.	Fin	Restauración y ótimo estado de áreas verdes, mobiliario y equipamiento urbano en parques, jardines, camellones, espacios recreativos y deportivos, además del cumplimiento del servicio de aseo en las calles, avenidas y espacios públicos del municipio de Pachuca de Soto, con buena imagen urbana.	Eficacia	SM04F1	Índice de aseo, mantenimiento, rehabilitación y mejora de espacios públicos (calles, avenidas, áreas verdes, parques, fuentes, monumentos, áreas deportivas, jardines etc.)	Acciones implementadas	Anual	IAMRMEP=(NARAMMEP+NAPAMRMEP)*100 IAMRMEP=Índice de Aseo, Mantenimiento, Rehabilitación de Mejora en Espacios Públicos NARAMMEP= Número de Acciones Realizadas para el Aseo, Mantenimiento y Rehabilitación de Mejora de Espacios Públicos NAPAMRMEP= Número de Acciones Programadas para el Aseo, Mantenimiento y Rehabilitación de Mejora de Espacios Públicos	2023	100%	33.33%	66.66%	100.00%	100%	Ascendente	0.00%	0.00%	0%	Secretaría de Servicios Públicos Municipales
2024	2do trimestre	5. Pachuca con Infraestructura y Servicios de Calidad.	SM04 Aseo, mantenimiento, rehabilitación, mejoramiento de áreas públicas y recreativas del Municipio	Limpieza de calles a través de cuadrillas de barrio manual, rehabilitación y conservación de espacios públicos y recreativos tales como parques, jardines, camellones, áreas verdes, avenidas, fuentes y monumentos de la ciudad que se encuentran en deterioro y abandono por el constante uso, ya que son considerados de suma importancia para la sana convivencia de los ciudadanos del Municipio de Pachuca de Soto.	Propósito	Mantenimiento, rehabilitación y limpia de calles, avenidas y plazas, además del mantenimiento y rehabilitación del mobiliario y equipamiento urbano de los espacios verdes, parques, fuentes, monumentos, áreas deportivas, jardines, calles, avenidas, colonias, fraccionamientos, barrios y comunidades del municipio de Pachuca de Soto)	Eficacia	SM04P1	Tasa de actividades de aseo, mantenimiento, rehabilitación y mejoramiento de áreas públicas y recreativas del Municipio (áreas verdes, parques, fuentes, monumentos, áreas deportivas, jardines, calles, avenidas, colonias, fraccionamientos, barrios y comunidades del municipio de Pachuca de Soto)	Acciones Cumplidas	Anual	TAAMRMAPRM=(NAAMRMAPRM+NAAMRMAPRM)*100 TAAMRMAPRM= Tasa de Actividades de Aseo, Mantenimiento, Rehabilitación y Mejoramiento de Áreas Públicas y Recreativas del Municipio NAAMRMAPRM= Número de Actividades de Aseo, Mantenimiento, Rehabilitación y Mejoramiento de Áreas Públicas y Recreativas del Municipio Cumplidas NAAMRMAPRM= Número de Actividades de Aseo, Mantenimiento, Rehabilitación y Mejoramiento de Áreas Públicas y Recreativas del Municipio Programadas	2023	100%	33.33%	66.66%	100.00%	100%	Ascendente	0.00%	0.00%	0%	Secretaría de Servicios Públicos Municipales
2024	2do trimestre	5. Pachuca con Infraestructura y Servicios de Calidad.	SM04 Aseo, mantenimiento, rehabilitación, mejoramiento de áreas públicas y recreativas del Municipio	Limpieza de calles a través de cuadrillas de barrio manual, rehabilitación y conservación de espacios públicos y recreativos tales como parques, jardines, camellones, áreas verdes, avenidas, fuentes y monumentos de la ciudad que se encuentran en deterioro y abandono por el constante uso, ya que son considerados de suma importancia para la sana convivencia de los ciudadanos del Municipio de Pachuca de Soto.	Componente	Realizar mantenimiento y rehabilitación de áreas verdes, parques, jardines y plazas públicas	Eficacia	SM04C1	Porcentaje de Actividades de Mantenimiento y Rehabilitación de áreas verdes, parques, jardines y plazas públicas.	Actividades de Mantenimiento y Rehabilitación de áreas verdes, parques, jardines y plazas públicas	Trimestral	PAMRAVPJP=(NARMRAVPJP+NAPRAVPJP)*100 PAMRAVPJP= Porcentaje de Actividades de Mantenimiento y Rehabilitación de Áreas Verdes, Parques, Jardines y Plazas Públicas NARMRAVPJP= Número de Actividades Realizadas de Mantenimiento y Rehabilitación de Áreas Verdes, Parques, Jardines y Plazas Públicas NAPRAVPJP= Número de Actividades Programadas de Mantenimiento y Rehabilitación de Áreas Verdes, Parques, Jardines y Plazas Públicas	2023	100%	33.33%	66.66%	100.00%	100%	Ascendente	25.00%	16.00%	64%	Secretaría de Servicios Públicos Municipales
2024	2do trimestre	5. Pachuca con Infraestructura y Servicios de Calidad.	SM04 Aseo, mantenimiento, rehabilitación, mejoramiento de áreas públicas y recreativas del Municipio	Limpieza de calles a través de cuadrillas de barrio manual, rehabilitación y conservación de espacios públicos y recreativos tales como parques, jardines, camellones, áreas verdes, avenidas, fuentes y monumentos de la ciudad que se encuentran en deterioro y abandono por el constante uso, ya que son considerados de suma importancia para la sana convivencia de los ciudadanos del Municipio de Pachuca de Soto.	Actividad	Rehabilitación en parques, jardines, remates visuales y plazas públicas	Eficacia	SM04A11	Número de parques, jardines, áreas verdes, ciclovías, camellones y remates visuales, plazas públicas realizadas	Parques, jardines, áreas verdes, ciclovías, camellones y remates visuales, plazas públicas realizadas	Mensual	STNPJAVCCRPVR= Suma Total del Número de Parques, Jardines, Áreas Verdes, Ciclovías, Camellones y Remates Visuales, Plazas Públicas Realizadas PJVAVCCRPVR= Parques, Jardines, Áreas Verdes, Ciclovías, Camellón y Remate Visual, Plaza Pública Rehabilitada PJVAVCCRPVR= Número continuo de Parques, Jardines, Áreas Verdes, Ciclovías, Camellones y Remates Visuales, Plazas Públicas Rehabilitadas	2023	226	33.33%	66.66%	100.00%	557	Ascendente	139	245	176%	Secretaría de Servicios Públicos Municipales
2024	2do trimestre	5. Pachuca con Infraestructura y Servicios de Calidad.	SM04 Aseo, mantenimiento, rehabilitación, mejoramiento de áreas públicas y recreativas del Municipio	Limpieza de calles a través de cuadrillas de barrio manual, rehabilitación y conservación de espacios públicos y recreativos tales como parques, jardines, camellones, áreas verdes, avenidas, fuentes y monumentos de la ciudad que se encuentran en deterioro y abandono por el constante uso, ya que son considerados de suma importancia para la sana convivencia de los ciudadanos del Municipio de Pachuca de Soto.	Actividad	Reparación y mantenimiento en juegos infantiles y mobiliario urbano.	Eficacia	SM04A12	Número juegos infantiles, equipos de ejercicio y mobiliario urbano reparados	Juegos infantiles, equipos de ejercicio y mobiliario urbano reparados	Mensual	STNJEEMUR= JIEEMUR1+JIEEMUR2+...JIEEMURn STNJEEMUR= Suma Total del Número Juegos Infantiles, Equipos de Ejercicio y Mobiliario Urbano Reparados JIEEMUR1= Juego Infantil, Equipo de Ejercicio y Mobiliario Urbano Reparado JIEEMURn= Número continuo de Juegos Infantiles, Equipos de Ejercicio y Mobiliario Urbano Reparados	2023	75	33.33%	66.66%	100.00%	214	Ascendente	54	33	61%	Secretaría de Servicios Públicos Municipales
2024	2do trimestre	5. Pachuca con Infraestructura y Servicios de Calidad.	SM04 Aseo, mantenimiento, rehabilitación, mejoramiento de áreas públicas y recreativas del Municipio	Limpieza de calles a través de cuadrillas de barrio manual, rehabilitación y conservación de espacios públicos y recreativos tales como parques, jardines, camellones, áreas verdes, avenidas, fuentes y monumentos de la ciudad que se encuentran en deterioro y abandono por el constante uso, ya que son considerados de suma importancia para la sana convivencia de los ciudadanos del Municipio de Pachuca de Soto.	Actividad	Mantenimiento y conservación del arbolado urbano	Eficacia	SM04A13	Número de mantenimientos y conservaciones del arbolado urbano	Mantenimiento y Conservación del Arbolado Urbano	Mensual	STNMCAU= MCAUR1+MCAUR2+...MCAURn STNMCAU= Suma Total del Número de Mantenimientos y Conservaciones del Arbolado Urbano MCAUR1= Mantenimiento y Conservación del Arbolado Urbano Realizado MCAURn= Número consecutivo de Mantenimientos y Conservaciones del Arbolado Urbano Realizados	2023	0	33.33%	66.66%	100.00%	1720	Ascendente	430	114	27%	Secretaría de Servicios Públicos Municipales

Presidencia Municipal de Pachuca de Soto, Hgo.

Reporte del Avance de los en el 2do. trimestre del ejercicio presupuestario 2024

Ejercicio Fiscal	Periodo	Eje o Acuerdo del PMD	Información del Programa			Información del Indicador							Segundo Trimestre			Unidad Responsable del Programa presupuestario							
			Nombre del Programa presupuestario derivado del Plan Municipal de Desarrollo	Objetivo de Programa	Nivel del indicador	Definición del indicador	Dimensión	Clave de identificación del indicador	Indicador	Unidad de medida	Frecuencia de medición	Método de cálculo	Año de la línea base	Línea base	Límite superior del semáforo rojo (%)		Límite superior del semáforo amarillo (%)	Límite superior del semáforo verde (%)	Meta anual programada	Sentido del indicador	Meta programada en el periodo	Avance de meta	% de avance
2024	2do trimestre	5. Pachuca con Infraestructura y Servicios de Calidad.	SM04 Aseo, mantenimiento, rehabilitación, mejoramiento de áreas públicas y recreativas del Municipio	Limpeza de calles a través de cuadrillas de barrio manual, rehabilitación y conservación de espacios públicos y recreativos tales como parques, jardines, camellones, áreas verdes, avenidas, fuentes y monumentos de la ciudad que se encuentran en deterioro y abandono por el constante uso, ya que son considerados de suma importancia para la sana convivencia de los ciudadanos del Municipio de Pachuca de Soto.	Actividad	Obtención de insumos para la conservación de viveros municipales	Eficacia	SM04A14	Número de viveros conservados	Viveros conservados	Mensual	PAMREPFMCA* (NAMREPFMCR/NAMREPFMCP)*100 PAMREPFMCA= Porcentaje de Actividades de Mantenimiento y Rehabilitación de Espacios Públicos, Fuentes y Monumentos de la Ciudad Atendidos NAMREPFMCR= Número Actividades de Mantenimiento y Rehabilitación de Espacios Públicos, Fuentes y Monumentos de la Ciudad Realizados NAMREPFMCP= Número Actividades de Mantenimiento y Rehabilitación de Espacios Públicos, Fuentes y Monumentos de la Ciudad Programados	2023	0	33.33%	66.66%	100.00%	1	Ascendente	0	0	0%	Secretaría de Servicios Públicos Municipales
2024	2do trimestre	5. Pachuca con Infraestructura y Servicios de Calidad.	SM04 Aseo, mantenimiento, rehabilitación, mejoramiento de áreas públicas y recreativas del Municipio	Limpeza de calles a través de cuadrillas de barrio manual, rehabilitación y conservación de espacios públicos y recreativos tales como parques, jardines, camellones, áreas verdes, avenidas, fuentes y monumentos de la ciudad que se encuentran en deterioro y abandono por el constante uso, ya que son considerados de suma importancia para la sana convivencia de los ciudadanos del Municipio de Pachuca de Soto.	Actividad	Realizar actividades de reforestación en áreas verdes, parques y jardines	Eficacia	SM04A15	Áreas verdes, parques y jardines realizados	Reforestaciones de áreas verdes, parques y jardines realizados	Mensual	STNRAVPJR+ RAVPJRI+RAVPJR2+... RAVPJRI STNRAVPJR= Suma Total del Número de Reforestación de Áreas Verdes, Parques y Jardines Realizados RAVPJRI= Reforestación de Áreas Verdes, Parques y Jardines Realizado RAVPJR2= Número continuo de Reforestaciones de Áreas Verdes, Parques y Jardines Realizados	2023	0	33.33%	66.66%	100.00%	8289	Ascendente	2073	1239	60%	Secretaría de Servicios Públicos Municipales
2024	2do trimestre	5. Pachuca con Infraestructura y Servicios de Calidad.	SM04 Aseo, mantenimiento, rehabilitación, mejoramiento de áreas públicas y recreativas del Municipio	Limpeza de calles a través de cuadrillas de barrio manual, rehabilitación y conservación de espacios públicos y recreativos tales como parques, jardines, camellones, áreas verdes, avenidas, fuentes y monumentos de la ciudad que se encuentran en deterioro y abandono por el constante uso, ya que son considerados de suma importancia para la sana convivencia de los ciudadanos del Municipio de Pachuca de Soto.	Componente	Realizar actividades de mantenimiento y rehabilitación de espacios públicos, fuentes y monumentos de la ciudad atendidos	Eficacia	SM04C2	Porcentaje de actividades de mantenimiento y rehabilitación de espacios públicos, fuentes y monumentos de la ciudad atendidos	Medoramiento de la imagen urbana en los espacios públicos, fuentes y monumentos de la ciudad	Trimestral	PAMREPFMCA* (NAMREPFMCR/NAMREPFMCP)*100 PAMREPFMCA= Porcentaje de Actividades de Mantenimiento y Rehabilitación de Espacios Públicos, Fuentes y Monumentos de la Ciudad Atendidos NAMREPFMCR= Número Actividades de Mantenimiento y Rehabilitación de Espacios Públicos, Fuentes y Monumentos de la Ciudad Realizados NAMREPFMCP= Número Actividades de Mantenimiento y Rehabilitación de Espacios Públicos, Fuentes y Monumentos de la Ciudad Programados	2023	0.00%	33.33%	66.66%	100.00%	100%	Ascendente	25.00%	17.50%	70%	Secretaría de Servicios Públicos Municipales
2024	2do trimestre	5. Pachuca con Infraestructura y Servicios de Calidad.	SM04 Aseo, mantenimiento, rehabilitación, mejoramiento de áreas públicas y recreativas del Municipio	Limpeza de calles a través de cuadrillas de barrio manual, rehabilitación y conservación de espacios públicos y recreativos tales como parques, jardines, camellones, áreas verdes, avenidas, fuentes y monumentos de la ciudad que se encuentran en deterioro y abandono por el constante uso, ya que son considerados de suma importancia para la sana convivencia de los ciudadanos del Municipio de Pachuca de Soto.	Actividad	Rehabilitación y mantenimiento sobre acciones de vandalismo en fuentes.	Eficacia	SM04A21	Número de fuentes atendidas	Fuentes atendidas	Mensual	STNFA= FA1+FA2+...+FAn STNFA= Suma Total del Número de Fuentes Atendidas FA1= Fuente Atendida FAn= Número continuo de Fuentes Atendidas	2023	0	33.33%	66.66%	100.00%	10	Ascendente	4	1	25%	Secretaría de Servicios Públicos Municipales
2024	2do trimestre	5. Pachuca con Infraestructura y Servicios de Calidad.	SM04 Aseo, mantenimiento, rehabilitación, mejoramiento de áreas públicas y recreativas del Municipio	Limpeza de calles a través de cuadrillas de barrio manual, rehabilitación y conservación de espacios públicos y recreativos tales como parques, jardines, camellones, áreas verdes, avenidas, fuentes y monumentos de la ciudad que se encuentran en deterioro y abandono por el constante uso, ya que son considerados de suma importancia para la sana convivencia de los ciudadanos del Municipio de Pachuca de Soto.	Actividad	Rehabilitación y mantenimiento sobre acciones de vandalismo en monumentos, bustos y placas conmemorativas.	Eficacia	SM04A22	Número de monumentos, bustos y placas conmemorativas atendidas	Monumentos, bustos y placas conmemorativas atendidas	Mensual	STNCLP= CLP1+CLP2+...+CLPn STNCLP= Suma Total del Número de Cuadrillas de Limpieza Proporcionalizadas CLP1= Cuadrilla de Limpieza Proporcionalizada CLPn= Número consecutivo de Cuadrillas de Limpieza Proporcionalizadas	2023	0	33.33%	66.66%	100.00%	20	Ascendente	6	6	100%	Secretaría de Servicios Públicos Municipales
2024	2do trimestre	5. Pachuca con Infraestructura y Servicios de Calidad.	SM04 Aseo, mantenimiento, rehabilitación, mejoramiento de áreas públicas y recreativas del Municipio	Limpeza de calles a través de cuadrillas de barrio manual, rehabilitación y conservación de espacios públicos y recreativos tales como parques, jardines, camellones, áreas verdes, avenidas, fuentes y monumentos de la ciudad que se encuentran en deterioro y abandono por el constante uso, ya que son considerados de suma importancia para la sana convivencia de los ciudadanos del Municipio de Pachuca de Soto.	Actividad	Realización eficiente de diseños en construcción y montaje de exposiciones y abandono de mobiliario urbano en las principales festividades anuales.	Eficacia	SM04A23	Número de diseños, construcción y montaje de exposiciones atendidas	Diseño, construcción y montaje de exposiciones realizadas	Mensual	STNDCMEA= DCMEA1+DCMEA2+...+DCMEAn STNDCMEA= Suma Total del Número de Diseños, Construcción y Montaje de Exposiciones Atendidas DCMEA1= Diseño, Construcción y Montaje de Exposiciones Atendido DCMEAn= Número consecutivo de Diseños, Construcción y Montajes de Exposiciones Atendidas	2023	0	33.33%	66.66%	100.00%	8	Ascendente	0	0	0%	Secretaría de Servicios Públicos Municipales
2024	2do trimestre	5. Pachuca con Infraestructura y Servicios de Calidad.	SM04 Aseo, mantenimiento, rehabilitación, mejoramiento de áreas públicas y recreativas del Municipio	Limpeza de calles a través de cuadrillas de barrio manual, rehabilitación y conservación de espacios públicos y recreativos tales como parques, jardines, camellones, áreas verdes, avenidas, fuentes y monumentos de la ciudad que se encuentran en deterioro y abandono por el constante uso, ya que son considerados de suma importancia para la sana convivencia de los ciudadanos del Municipio de Pachuca de Soto.	Componente	Eficiencia en actividades y servicios de limpieza pública en calles, avenidas y espacios públicos del municipio.	Eficacia	SM04C3	Porcentaje de actividades de limpieza efectuadas eficientemente	Rutas de barrio manual, cuadrillas de limpieza y vaciado de papeleras efectuadas eficientemente	Trimestral	PALEE= (NALRENALP)*100 PALEE= Porcentaje de Actividades de Limpieza Efectuadas Eficientemente NALRE= Número de Actividades de Limpieza Realizadas Eficientemente NALP= Número de Actividades de Limpieza Programadas	2023	0.00%	33.33%	66.66%	100.00%	100%	Ascendente	25.00%	24.00%	96%	Secretaría de Servicios Públicos Municipales
2024	2do trimestre	5. Pachuca con Infraestructura y Servicios de Calidad.	SM04 Aseo, mantenimiento, rehabilitación, mejoramiento de áreas públicas y recreativas del Municipio	Limpeza de calles a través de cuadrillas de barrio manual, rehabilitación y conservación de espacios públicos y recreativos tales como parques, jardines, camellones, áreas verdes, avenidas, fuentes y monumentos de la ciudad que se encuentran en deterioro y abandono por el constante uso, ya que son considerados de suma importancia para la sana convivencia de los ciudadanos del Municipio de Pachuca de Soto.	Actividad	Eficiente cobertura de barrio manual en rutas programadas	Eficacia	SM04A31	Número de rutas de barrio manual atendidas	Rutas de barrio manual atendidas	Mensual	STMIRBMA= RBMA1+RBMA2+...+RBMan STMIRBMA= Suma Total del Número de Rutas de Barrio Manual Atendidas RBMA1= Ruta de Barrio Manual Atendida RBMan= Número continuo de Rutas de Barrio Manual Atendidas	2023	0	33.33%	66.66%	100.00%	22250	Ascendente	5563	5552	100%	Secretaría de Servicios Públicos Municipales

Presidencia Municipal de Pachuca de Soto, Hgo.

Reporte del Avance de los en el 2do. trimestre del ejercicio presupuestario 2024

Información del Programa				Información del Indicador										Segundo Trimestre			Unidad Responsable del Programa presupuestario							
Ejercicio Fiscal	Periodo	Eje o Acuerdo del PMD	Nombre del Programa presupuestario derivado del Plan Municipal de Desarrollo	Objetivo de Programa	Nivel del indicador	Definición del indicador	Dimensión	Clave de identificación del indicador	Indicador	Unidad de medida	Frecuencia de medición	Método de cálculo	Año de la línea base	Línea base	Límite superior del semáforo rojo (%)	Límite superior del semáforo amarillo (%)		Límite superior del semáforo verde (%)	Meta anual programada	Sentido del indicador	Meta programada en el periodo	Avance de meta	% de avance	
2024	2do trimestre	5. Pachuca con Infraestructura y Servicios de Calidad.	SM04 Aseo, mantenimiento, rehabilitación, mejoramiento de áreas públicas y recreativas del Municipio	Limpieza de calles a través de cuadrillas de barrio manual, restablecimiento y conservación de espacios públicos y recreativos tales como parques, jardines, camellones, áreas verdes, avenidas, fuentes y monumentos de la ciudad que se encuentran en deterioro y abandono por el constante uso, ya que son considerados de suma importancia para la sana convivencia de los ciudadanos del Municipio de Pachuca de Soto.	Actividad	Suficientes cuadrillas de limpieza en barrios, colonias, comunidades y fraccionamientos del municipio.	Eficiencia	SM04A32	Número de cuadrillas de limpieza proporcionadas	Cuadrillas de limpieza proporcionadas	Mensual	STNCLP= CLP1+CLP2+...CLPn STNCLP= Suma Total del Número de Cuadrillas de Limpieza Proporcionadas CLPn= Cuadrilla de Limpieza Proporcionada CLPn= Número consecutivo de Cuadrillas de Limpieza Proporcionadas	2023	0	33.33%	66.66%	100.00%	622	Ascendente	156	124	79%		Secretaría de Servicios Públicos Municipales
2024	2do trimestre	5. Pachuca con Infraestructura y Servicios de Calidad.	SM04 Aseo, mantenimiento, rehabilitación, mejoramiento de áreas públicas y recreativas del Municipio	Limpieza de calles a través de cuadrillas de barrio manual, restablecimiento y conservación de espacios públicos y recreativos tales como parques, jardines, camellones, áreas verdes, avenidas, fuentes y monumentos de la ciudad que se encuentran en deterioro y abandono por el constante uso, ya que son considerados de suma importancia para la sana convivencia de los ciudadanos del Municipio de Pachuca de Soto.	Actividad	Eficiente cobertura del vaciado y aseo de papeleras manuales instaladas en la ciudad.	Eficiencia	SM04A33	Número de papeleras manuales vaciadas y aseadas efectivamente	Papeleras manuales vaciadas y aseadas	Mensual	STNPMVAE= PMVA1+PMVA2+...PMVAñ STNPMVAE= Suma Total del Número de Papeleras Manuales Vaciadas y Aseadas Efectivamente PMVA1= Papeleras Manuales Vaciadas y Aseadas Efectivamente PMVAñ= Número consecutivo de Papeleras Manuales Vaciadas y Aseadas Efectivamente	2023	0	33.33%	66.66%	100.00%	7490	Ascendente	1873	1780	95%		Secretaría de Servicios Públicos Municipales
2024	2do trimestre	5. Pachuca con Infraestructura y Servicios de Calidad.	SM05 Recolección Traslado y Disposición Final de Residuos Sólidos Urbanos	Proporcionar a la ciudadanía de Pachuca un servicio eficiente de recolección, traslado y disposición final de Residuos Sólidos Urbanos con el propósito de lograr la satisfacción de los usuarios de sus dos modalidades domiciliaria y comercial	Fin	Cumplimiento satisfactorio del servicio de recolección domiciliaria y comercial, traslado y disposición final de residuos sólidos urbanos del municipio de Pachuca de Soto	Eficiencia	SM05F1	Índice de satisfacción de los usuarios del servicio de recolección, traslado y tratamiento de Residuos Sólidos Urbanos en modalidades doméstica y comercial	Satisfacción usuarios del servicio de recolección	Anual	ISURSTRSUMDC= (NERCRTRRSUNERPRTRRSU)*100 ISURSTRSUMDC= Índice de Satisfacción de los Usuarios del Servicio de Recolección, Traslado y Tratamiento de Residuos Sólidos Urbanos en Modalidades Doméstica y Comercial NERCRTRRSU= Número de Encuestas y Rutas Cumplidas de Recolección, Traslado y Tratamiento de Residuos Sólidos Urbanos NERPRTRRSU= Número de Encuestas y Rutas Programadas de Recolección, Traslado y Tratamiento de Residuos Sólidos Urbanos	2023	100%	33.33%	66.66%	100.00%	100%	Ascendente	0.00%	0.00%	0%		Secretaría de Servicios Públicos Municipales
2024	2do trimestre	5. Pachuca con Infraestructura y Servicios de Calidad.	SM05 Recolección Traslado y Disposición Final de Residuos Sólidos Urbanos	Proporcionar a la ciudadanía de Pachuca un servicio eficiente de recolección, traslado y disposición final de Residuos Sólidos Urbanos con el propósito de lograr la satisfacción de los usuarios de sus dos modalidades domiciliaria y comercial	Propósito	Eficiente y óptimo servicio de recolección, traslado y disposición final de residuos sólidos urbanos a los usuarios domiciliarios y comerciales del municipio	Eficiencia	SM05P1	Tasa de cumplimiento de las rutas domésticas y comerciales de recolección traslado y disposición final de los Residuos Sólidos Urbanos en días y turnos establecidos	Cumplimiento de rutas	Anual	TCRDCRTRFRSUDE= Tasa de Cumplimiento de las Rutas Domésticas y Comerciales de Recolección Traslado y Disposición Final de los Residuos Sólidos Urbanos en Días y Turnos Establecidos NRDCC= Número de Rutas Domésticas y Comerciales Cumplidas NRDCP= Número de Rutas Domésticas y Comerciales Programadas PRRDEDTALC= (NRREDTAMNRRDEDTAMP)*100 PRRDEDTALC= Porcentaje de Rutas Realizadas de Manera Efectiva en los Días y Turnos Asignados de Acuerdo a la Logística correspondiente NRREDTAMR= Número de Rutas de Recolección Domiciliaria Efectuadas en Turnos y Días Asignados Mensualmente Realizados NRREDTAMP= Número de Rutas de Recolección Domiciliaria Efectuadas en Turnos y Días Asignados Mensualmente Programados	2023	100%	33.33%	66.66%	100.00%	100%	Ascendente	0.00%	0.00%	0%		Secretaría de Servicios Públicos Municipales
2024	2do trimestre	5. Pachuca con Infraestructura y Servicios de Calidad.	SM05 Recolección Traslado y Disposición Final de Residuos Sólidos Urbanos	Proporcionar a la ciudadanía de Pachuca un servicio eficiente de recolección, traslado y disposición final de Residuos Sólidos Urbanos con el propósito de lograr la satisfacción de los usuarios de sus dos modalidades domiciliaria y comercial	Componente	Mejorar en el cumplimiento de las rutas realizadas de manera efectiva en los días y turnos asignados de acuerdo a la logística correspondiente	Eficiencia	SM05C1	Porcentaje de rutas realizadas de manera efectiva en los días y turnos asignados de acuerdo a la logística correspondiente	Rutas de recolección domiciliaria atendidas efectivamente	Trimestral	PRRDEDTALC= Porcentaje de Rutas Realizadas de Manera Efectiva en los Días y Turnos Asignados de Acuerdo a la Logística correspondiente NRREDTAMR= Número de Rutas de Recolección Domiciliaria Efectuadas en Turnos y Días Asignados Mensualmente Realizados NRREDTAMP= Número de Rutas de Recolección Domiciliaria Efectuadas en Turnos y Días Asignados Mensualmente Programados	2023	98%	33.33%	66.66%	100.00%	100%	Ascendente	25.00%	25.00%	100%		Secretaría de Servicios Públicos Municipales
2024	2do trimestre	5. Pachuca con Infraestructura y Servicios de Calidad.	SM05 Recolección Traslado y Disposición Final de Residuos Sólidos Urbanos	Proporcionar a la ciudadanía de Pachuca un servicio eficiente de recolección, traslado y disposición final de Residuos Sólidos Urbanos con el propósito de lograr la satisfacción de los usuarios de sus dos modalidades domiciliaria y comercial	Actividad	Aumentar las rutas atendidas y completadas en tiempo y forma en turnos establecidos	Eficiencia	SM05A11	Número de rutas atendidas y completadas en tiempo y forma en turnos establecidos	Rutas domiciliarias atendidas y completadas en tiempo y forma en turnos establecidos	Mensual	STNRACTFTE= Suma Total del Número de Rutas Atendidas y Completadas en Tiempo y Forma en Turnos Establecidos RACTF1= Ruta Atendida y Completada en Tiempo y Forma RACTFn= Número consecutivo de Rutas Atendidas y Completadas en Tiempo y Forma PRRCME= (NRRCRNRDCP)*100	2023	6373	33.33%	66.66%	100.00%	6581	Ascendente	1645	1554	94%		Secretaría de Servicios Públicos Municipales
2024	2do trimestre	5. Pachuca con Infraestructura y Servicios de Calidad.	SM05 Recolección Traslado y Disposición Final de Residuos Sólidos Urbanos	Proporcionar a la ciudadanía de Pachuca un servicio eficiente de recolección, traslado y disposición final de Residuos Sólidos Urbanos con el propósito de lograr la satisfacción de los usuarios de sus dos modalidades domiciliaria y comercial	Componente	Mejorar el cumplimiento de las rutas realizadas en los días y turnos solicitados por los usuarios del servicio de recolección comercial de Residuos Sólidos Urbanos de acuerdo a la logística correspondiente	Eficiencia	SM05C2	Porcentaje de rutas comerciales realizadas de manera efectiva en los días y turnos asignados de acuerdo a la logística correspondiente	Rutas de recolección comercial atendidas efectivamente	Trimestral	PRRCME= Porcentaje de Rutas Comerciales Realizadas de Manera Efectiva en los días y turnos asignados de acuerdo a la logística correspondiente NRRCR= Número de Rutas de Recolección Comercial Realizadas NRRCP= Número de Rutas de Recolección Comerciales Programadas	2023	100%	33.33%	66.66%	100.00%	100%	Ascendente	25.00%	25.00%	100%		Secretaría de Servicios Públicos Municipales
2024	2do trimestre	5. Pachuca con Infraestructura y Servicios de Calidad.	SM05 Recolección Traslado y Disposición Final de Residuos Sólidos Urbanos	Proporcionar a la ciudadanía de Pachuca un servicio eficiente de recolección, traslado y disposición final de Residuos Sólidos Urbanos con el propósito de lograr la satisfacción de los usuarios de sus dos modalidades domiciliaria y comercial	Actividad	Aumentar la atención de las rutas de recolección comercial de residuos sólidos urbanos establecidas en los días y turnos asignados	Eficiencia	SM05A21	Número de rutas atendidas y completadas en tiempo y forma en turnos establecidos	Rutas comerciales atendidas y completadas en tiempo y forma	Mensual	STNRACTFTE= Suma Total del Número de Rutas Atendidas y Completadas en Tiempo y Forma en Turnos Establecidos RACTF1= Ruta Atendida y Completada en Tiempo y Forma RACTFn= Número continuo de Rutas Atendidas y Completadas en Tiempo y Forma PTMRSURDRP= (NTRSURNTRSUP)*100	2023	1013	33.33%	66.66%	100.00%	1034	Ascendente	258	170	66%		Secretaría de Servicios Públicos Municipales
2024	2do trimestre	5. Pachuca con Infraestructura y Servicios de Calidad.	SM05 Recolección Traslado y Disposición Final de Residuos Sólidos Urbanos	Proporcionar a la ciudadanía de Pachuca un servicio eficiente de recolección, traslado y disposición final de Residuos Sólidos Urbanos con el propósito de lograr la satisfacción de los usuarios de sus dos modalidades domiciliaria y comercial	Componente	Mejoramiento de la atención a las toneladas mensuales de Residuos Sólidos Urbanos recolectadas y dispuestas respecto a las proyectadas	Eficiencia	SM05C3	Porcentaje de toneladas mensuales de Residuos Sólidos Urbanos recolectadas y dispuestas respecto a las proyectadas	Toneladas Mensuales de Residuos Sólidos Urbanos Recolectadas y dispuestas	Trimestral	PTMRSURDRP= Porcentaje de Toneladas Mensuales de Residuos Sólidos Urbanos Recolectadas y Dispuestas Respecto a las Proyectadas NTRSUR= Número de Toneladas de Residuos Sólidos Urbanos Recolectadas NTRSUP= Número de Toneladas de Residuos Sólidos Urbanos Proyectadas STNTRSURD= TRSURD1+TRSURD2+...TRSURDn	2023	106%	33.33%	66.66%	100.00%	100%	Ascendente	25.00%	25.00%	100%		Secretaría de Servicios Públicos Municipales
2024	2do trimestre	5. Pachuca con Infraestructura y Servicios de Calidad.	SM05 Recolección Traslado y Disposición Final de Residuos Sólidos Urbanos	Proporcionar a la ciudadanía de Pachuca un servicio eficiente de recolección, traslado y disposición final de Residuos Sólidos Urbanos con el propósito de lograr la satisfacción de los usuarios de sus dos modalidades domiciliaria y comercial	Actividad	Mejorar y recolectar una cantidad mayor de toneladas de Residuos Sólidos Urbanos	Eficiencia	SM05A31	Número de toneladas de Residuos Sólidos Urbanos recolectadas y dispuestas	Toneladas de Residuos sólidos urbanos recolectadas y dispuestas	Mensual	STNTRSURD= Suma Total del Número de Toneladas de Residuos Sólidos Urbanos Recolectadas y Dispuestas TRSURD1= Tonelada de Residuos Sólidos Urbanos Recolectada y Dispuesta TRSURDn= Número continuo de Toneladas de Residuos Sólidos Urbanos Recolectadas y Dispuestas	2023	83360	33.33%	66.66%	100.00%	78840	Ascendente	19710	21199	100%		Secretaría de Servicios Públicos Municipales

Presidencia Municipal de Pachuca de Soto, Hgo.

Reporte del Avance de los en el 2do. trimestre del ejercicio presupuestario 2024

Ejercicio Fiscal	Periodo	Eje o Acuerdo del PMD	Información del Programa		Nivel del indicador	Definición del indicador	Dimensión	Clave de identificación del indicador	Indicador	Unidad de medida	Frecuencia de medición	Método de cálculo	Año de la línea base	Línea base	Límite superior del semáforo rojo (%)	Límite superior del semáforo amarillo (%)	Límite superior del semáforo verde (%)	Segundo Trimestre			Unidad Responsable del Programa presupuestario		
			Nombre del Programa presupuestario derivado del Plan Municipal de Desarrollo	Objetivo de Programa														Meta anual programada	Sentido del indicador	Meta programada en el periodo		Avance de meta	% de avance
2024	2do trimestre	5. Pachuca con Infraestructura y Servicios de Calidad.	SM06 Equipamiento y rehabilitación para la óptima operación del panteón municipal	Contar con un panteón municipal equipado y eficiente, que brinde a la ciudadanía un servicio de calidad	Fin	Contar con un panteón municipal con buena imagen, con mantenimiento, equipo y funcionamiento eficiente, con óptima cobertura en el servicio de inhumación y con espacios disponibles para depósito de restos humanos	Eficiencia	SM06F1	Índice de espacios disponibles y ocupados para depósito de restos humanos	Espacios disponibles	Anual	$I E D O D R H + (N E D O G N E D O P) * 100$	2023	99%	33.33%	66.66%	100.00%	100%	Ascendente	0.00%	0.00%	0%	Secretaría de Servicios Públicos Municipales
2024	2do trimestre	5. Pachuca con Infraestructura y Servicios de Calidad.	SM06 Equipamiento y rehabilitación para la óptima operación del panteón municipal	Contar con un panteón municipal equipado y eficiente, que brinde a la ciudadanía un servicio de calidad	Propósito	Eficiente operación del panteón municipal con un alto nivel de condiciones de funcionamiento, sin saturación de espacios y con equipamiento para su adecuado mantenimiento y realización de servicios funerarios.	Eficiencia	SM06P1	Tasa de satisfacción de la ciudadanía	Nivel de satisfacción	Anual	$T S C = (N U E S / T N E R) * 100$	2023	99%	33.33%	66.66%	100.00%	100%	Ascendente	0.00%	0.00%	0%	Secretaría de Servicios Públicos Municipales
2024	2do trimestre	5. Pachuca con Infraestructura y Servicios de Calidad.	SM06 Equipamiento y rehabilitación para la óptima operación del panteón municipal	Contar con un panteón municipal equipado y eficiente, que brinde a la ciudadanía un servicio de calidad	Componente	Condiciones adecuadas para realizar servicios de inhumación	Eficiencia	SM06C1	Porcentaje de condiciones adecuadas para atender los servicios funerarios requeridos	Cumplimiento de actividades	Trimestral	$P C A S F R + (N A R A S F R + N A P A S F R) * 100$	2023	97%	33.33%	66.66%	100.00%	100%	Ascendente	25.00%	25.00%	100%	Secretaría de Servicios Públicos Municipales
2024	2do trimestre	5. Pachuca con Infraestructura y Servicios de Calidad.	SM06 Equipamiento y rehabilitación para la óptima operación del panteón municipal	Contar con un panteón municipal equipado y eficiente, que brinde a la ciudadanía un servicio de calidad	Actividad	Construcción de nichos y gavetas para aumentar la capacidad del recinto	Eficiencia	SM06A11	Número de nichos y gavetas construidos	Espacio Construido	Mensual	$S T N V A T L = V A T L 1 + V A T L 2 + \dots + V A T L n$	2023	0	33.33%	66.66%	100.00%	277	Ascendente	0	0	0%	Secretaría de Servicios Públicos Municipales
2024	2do trimestre	5. Pachuca con Infraestructura y Servicios de Calidad.	SM06 Equipamiento y rehabilitación para la óptima operación del panteón municipal	Contar con un panteón municipal equipado y eficiente, que brinde a la ciudadanía un servicio de calidad	Actividad	Adquisición de herramienta necesaria para realizar los servicios de inhumación	Eficiencia	SM06A12	Número de herramientas adquiridas para atender servicios funerarios	Herramientas adquiridas	Mensual	$S T N H A A S F = H A A S F 1 + H A A S F 2 + \dots + H A A S F n$	2023	0	33.33%	66.66%	100.00%	50	Ascendente	0	0	0%	Secretaría de Servicios Públicos Municipales
2024	2do trimestre	5. Pachuca con Infraestructura y Servicios de Calidad.	SM06 Equipamiento y rehabilitación para la óptima operación del panteón municipal	Contar con un panteón municipal equipado y eficiente, que brinde a la ciudadanía un servicio de calidad	Actividad	Requerimientos completos para llevar a cabo los servicios de inhumación	Eficiencia	SM06A13	Número de servicios funerarios atendidos	Servicio Funerario	Mensual	$S T N S F A = S F A 1 + S F A 2 + \dots + S F A n$	2023	0	33.33%	66.66%	100.00%	1095	Ascendente	273	307	112%	Secretaría de Servicios Públicos Municipales
2024	2do trimestre	5. Pachuca con Infraestructura y Servicios de Calidad.	SM06 Equipamiento y rehabilitación para la óptima operación del panteón municipal	Contar con un panteón municipal equipado y eficiente, que brinde a la ciudadanía un servicio de calidad	Componente	Adecuado nivel de equipamiento y mantenimiento	Eficiencia	SM06C2	Porcentaje de adecuado nivel de equipamiento y mantenimiento	Cumplimiento de actividades	Trimestral	$P A N E M = (N A C A E M / N A P A E M) * 100$	2023	100%	33.33%	66.66%	100.00%	100%	Ascendente	25.00%	25.00%	100%	Secretaría de Servicios Públicos Municipales
2024	2do trimestre	5. Pachuca con Infraestructura y Servicios de Calidad.	SM06 Equipamiento y rehabilitación para la óptima operación del panteón municipal	Contar con un panteón municipal equipado y eficiente, que brinde a la ciudadanía un servicio de calidad	Actividad	Adquisición de vehículo para traslado de losas	Eficiencia	SM06A21	Número de vehículos adquiridos para el traslado de losas	Vehículo adquirido	Mensual	$S T N V A T L = V A T L 1 + V A T L 2 + \dots + V A T L n$	2023	0	33.33%	66.66%	100.00%	1	Ascendente	0	0	0%	Secretaría de Servicios Públicos Municipales
2024	2do trimestre	5. Pachuca con Infraestructura y Servicios de Calidad.	SM06 Equipamiento y rehabilitación para la óptima operación del panteón municipal	Contar con un panteón municipal equipado y eficiente, que brinde a la ciudadanía un servicio de calidad	Actividad	Compra de equipo necesario para realizar actividades de mantenimiento	Eficiencia	SM06A22	Número de herramienta necesaria adquirida para realizar actividades de mantenimiento	Herramientas adquiridas	Mensual	$S T N H N A R A M = H N A R A M 1 + H N A R A M 2 + \dots + H N A R A M n$	2023	0	33.33%	66.66%	100.00%	50	Ascendente	0	0	0%	Secretaría de Servicios Públicos Municipales
2024	2do trimestre	5. Pachuca con Infraestructura y Servicios de Calidad.	SM06 Equipamiento y rehabilitación para la óptima operación del panteón municipal	Contar con un panteón municipal equipado y eficiente, que brinde a la ciudadanía un servicio de calidad	Actividad	Rehabilitación de bienes deteriorados	Eficiencia	SM06A23	Número de bienes rehabilitados	Bien rehabilitado	Mensual	$S T N B R = B R 1 + B R 2 + \dots + B R n$	2023	0	33.33%	66.66%	100.00%	4	Ascendente	0	0	0%	Secretaría de Servicios Públicos Municipales
2024	2do trimestre	5. Pachuca con Infraestructura y Servicios de Calidad.	SM06 Equipamiento y rehabilitación para la óptima operación del panteón municipal	Contar con un panteón municipal equipado y eficiente, que brinde a la ciudadanía un servicio de calidad	Actividad	Adquisición de equipo de cómputo y telefónico	Eficiencia	SM06A24	Número de equipo de cómputo adquirido	Equipo de cómputo	Mensual	$S T N E C A = N E C 1 + N E C 2 + \dots + N E C n$	2023	0	33.33%	66.66%	100.00%	6	Ascendente	0	0	0%	Secretaría de Servicios Públicos Municipales
2024	2do trimestre	5. Pachuca con Infraestructura y Servicios de Calidad.	SM06 Equipamiento y rehabilitación para la óptima operación del panteón municipal	Contar con un panteón municipal equipado y eficiente, que brinde a la ciudadanía un servicio de calidad	Actividad	Implementación de programa de rehabilitación de calles y avenidas	Eficiencia	SM06A25	Número de calles a las que se les dio mantenimiento	Calles con mantenimiento	Mensual	$S T N C M = C M 1 + C M 2 + \dots + C M n$	2023	0	33.33%	66.66%	100.00%	192	Ascendente	48	48	100%	Secretaría de Servicios Públicos Municipales
2024	2do trimestre	5. Pachuca con Infraestructura y Servicios de Calidad.	SM07 Calidad, atención y control de procesos y productos en el Rastro Municipal	Lograr el registro del Rastro Municipal ante autoridades sanitarias y ambientales, para cumplir con la normatividad aplicable y poder brindar un servicio de calidad e inocuidad en cáncamos para el consumo humano.	Fin	Contar con los permisos ambientales y sanitarios para la operación del Rastro Municipal y brindar a la ciudadanía un servicio de calidad	Eficiencia	SM07F1	Índice de satisfacción de la ciudadanía.	Encuestas aplicadas	Anual	$I S C R = (N E R / N T E R) * 100$	2023	100%	33.33%	66.66%	100.00%	100%	Ascendente	0.00%	0.00%	0%	Secretaría de Servicios Públicos Municipales
2024	2do trimestre	5. Pachuca con Infraestructura y Servicios de Calidad.	SM07 Calidad, atención y control de procesos y productos en el Rastro Municipal	Lograr el registro del Rastro Municipal ante autoridades sanitarias y ambientales, para cumplir con la normatividad aplicable y poder brindar un servicio de calidad e inocuidad en cáncamos para el consumo humano.	Propósito	Contar con los permisos ambientales y sanitarios para la adecuada operación del Rastro Municipal	Eficiencia	SM07P1	Tasa de avance de las disposiciones sanitarias y ambientales aplicadas.	Disposiciones sanitarias y ambientales cumplidas	Anual	$T A D S A = (N D C / N T D R) * 100$	2023	100%	33.33%	66.66%	100.00%	100%	Ascendente	0.00%	0.00%	0%	Secretaría de Servicios Públicos Municipales

Presidencia Municipal de Pachuca de Soto, Hgo.
Reporte del Avance de los en el 2do. trimestre del ejercicio presupuestario 2024

Ejercicio Fiscal	Periodo	Eje o Acuerdo del PMD	Información del Programa		Nivel del indicador	Definición del indicador	Dimensión	Clave de identificación del indicador	Indicador	Unidad de medida	Frecuencia de medición	Método de cálculo	Año de la línea base	Línea base	Límite superior del semáforo rojo (%)	Límite superior del semáforo amarillo (%)	Límite superior del semáforo verde (%)	Segundo Trimestre			Unidad Responsable del Programa presupuestario		
			Nombre del Programa presupuestario derivado del Plan Municipal de Desarrollo	Objetivo de Programa														Meta programada en el periodo	Avance de meta	% de avance			
2024	2do trimestre	5. Pachuca con Infraestructura y Servicios de Calidad.	SM07	Calidad, atención y control de procesos y productos en el Rastro Municipal	Componente	Cumplir con las inspecciones administrativas realizadas de las disposiciones normativas ambientales y sanitarias en la operatividad del Rastro.	Calidad	SM07C1	Porcentaje de inspecciones administrativas realizadas a las disposiciones normativas ambientales y sanitarias aplicables al rastro.	Aprobación de trámites	Trimestral	PIARDNASAR= (NTPANTTPR)/100	2023	100%	33.33%	66.66%	100.00%	100%	Ascendente	0.00%	1.00%	0%	Secretaría de Servicios Públicos Municipales
2024	2do trimestre	5. Pachuca con Infraestructura y Servicios de Calidad.	SM07	Calidad, atención y control de procesos y productos en el Rastro Municipal	Actividad	Cumplir con las disposiciones normativas ambientales y sanitarias aplicables	Eficacia	SM07A11	Número de disposiciones normativas ambientales y sanitarias aplicables.	Disposiciones normativas ambientales y sanitarias cumplidas	Mensual	STNEFSn= EFSn1+EFS2+...EFSn STNEFSn= Suma Total del Número de Establecimientos Fijos y Semifijos Inspeccionados EFSn1= Número de Inspecciones Inspeccionadas EFSn2= Número de Inspecciones Inspeccionadas EFSn= Número continuo de Establecimientos Fijos y Semifijos Inspeccionados	2023	3	33.33%	66.66%	100.00%	3	Ascendente	0	1	0%	Secretaría de Servicios Públicos Municipales
2024	2do trimestre	5. Pachuca con Infraestructura y Servicios de Calidad.	SM07	Calidad, atención y control de procesos y productos en el Rastro Municipal	Actividad	Mejorar la satisfacción de los trabajadores al servicio del rastro	Eficacia	SM07A12	Número de satisfacción de los trabajadores al servicio del rastro.	Satisfacción de los trabajadores	Mensual	NSTSR= TSRS1+TSRS2+...TSRSn NSTSR= Número de Satisfacción de los Trabajadores al Servicio del Rastro TSRS1= Trabajador al Servicio del Rastro Satisfecho TSRSn= Número continuo de Trabajadores al Servicio del Rastro Satisfechos	2023	3	33.33%	66.66%	100.00%	3	Ascendente	0	0	0%	Secretaría de Servicios Públicos Municipales
2024	2do trimestre	5. Pachuca con Infraestructura y Servicios de Calidad.	SM07	Calidad, atención y control de procesos y productos en el Rastro Municipal	Componente	Aumentar la inspección y verificación de la procedencia de productos cármicos que se introducen al municipio	Eficacia	SM07C2	Porcentaje de inspecciones y verificaciones realizadas en productos cármicos.	Inspecciones realizadas	Trimestral	PVRPC= (NIR/NIP)*100 PVRPC= Porcentaje de Inspecciones y Verificaciones Realizadas en Productos Cármicos NIR = Número de Inspecciones Realizadas NIP = Número de Inspecciones Programadas	2023	100%	33.33%	66.66%	100.00%	100%	Ascendente	24.00%	0.00%	0%	Secretaría de Servicios Públicos Municipales
2024	2do trimestre	5. Pachuca con Infraestructura y Servicios de Calidad.	SM07	Calidad, atención y control de procesos y productos en el Rastro Municipal	Actividad	Aumentar los establecimientos inspeccionados.	Eficacia	SM07A21	Número de establecimientos inspeccionados.	Establecimientos inspeccionados	Mensual	STNEI= EI1 + EI2 + ...EI STNEI= Suma Total del Número de Establecimientos Inspeccionados EI= Establecimiento Inspeccionado EIn= Número continuo de Establecimientos Inspeccionados	2023	90	33.33%	66.66%	100.00%	90	Ascendente	24	0	0%	Secretaría de Servicios Públicos Municipales
2024	2do trimestre	5. Pachuca con Infraestructura y Servicios de Calidad.	SM07	Calidad, atención y control de procesos y productos en el Rastro Municipal	Actividad	Aumentar los establecimientos fijos y semifijos inspeccionados.	Eficacia	SM07A22	Número de establecimientos fijos y semifijos inspeccionados.	Establecimientos fijos y semifijos inspeccionados	Mensual	STNEFSn= EFSn1+EFSn2+...EFSn STNEFSn= Suma Total del Número de Establecimientos Fijos y Semifijos Inspeccionados EFSn1= Establecimiento Fijo y Semifijo Inspeccionado EFSn2= Número continuo de Establecimientos Fijos y Semifijos Inspeccionados	2023	90	33.33%	66.66%	100.00%	90	Ascendente	24	0	0%	Secretaría de Servicios Públicos Municipales
2024	2do trimestre	1. Pachuca Honesta, Cercana y Moderna 4. Pachuca Segura y en Paz.	SG01	Regulación y Conducción de la Política Interior del Municipio	Fin	Formular estrategias que contribuyan al desarrollo político municipal y al fomento de la participación ciudadana en los asuntos públicos.	Eficiencia	SG01F1	Porcentaje de políticas internas y la participación ciudadana en los asuntos públicos mediante la formulación e implementación de estrategias y políticas públicas.	Políticas públicas y participación ciudadana	Anual	PIAFPCAP= (PIAFPCAPR/AAPFCAPP)*100 PIAFPCAP= Porcentaje de políticas internas y adecuado fomento a la participación ciudadana en los asuntos públicos. PIAFPCAPR= Políticas internas y adecuado fomento a la participación ciudadana en los asuntos públicos programadas. AAPFCAPP= Atención de los aspectos políticos y al fomento de la participación ciudadana en asuntos públicos programados.	2023	100%	33.33%	66.66%	100.00%	100%	Ascendente	0%	0%	0%	Secretaría General Municipal
2024	2do trimestre	1. Pachuca Honesta, Cercana y Moderna 4. Pachuca Segura y en Paz.	SG01	Regulación y Conducción de la Política Interior del Municipio	Propósito	Formular estrategias que contribuyan al desarrollo político municipal y al fomento de la participación ciudadana en los asuntos públicos.	Eficiencia	SG01P1	Porcentaje de atención de los aspectos políticos y al fomento de la participación ciudadana en asuntos públicos.	Políticas públicas y fomento a la participación ciudadana	Anual	PAAPFCAP= (PAAPFCAPR/AAPFCAPP)*100 PAAPFCAP= Porcentaje de atención de los aspectos políticos y al fomento de la participación ciudadana en asuntos públicos. PAAPFCAPR= Atención de los aspectos políticos y al fomento de la participación ciudadana en asuntos públicos programados. AAPFCAPP= Atención de los aspectos políticos y al fomento de la participación ciudadana en asuntos públicos programados.	2023	100%	33.33%	66.66%	100.00%	100%	Ascendente	0%	0%	0%	Secretaría General Municipal
2024	2do trimestre	1. Pachuca Honesta, Cercana y Moderna 4. Pachuca Segura y en Paz.	SG01	Regulación y Conducción de la Política Interior del Municipio	Componente	Formular estrategias que contribuyan al desarrollo político municipal y al fomento de la participación ciudadana en los asuntos públicos.	Eficiencia	SG01C1	Porcentaje de operatividad del Despacho de la Secretaría General.	Operaciones del Despacho	Trimestral	PODSGM= (ODSGMR/ODSGMP)*100 PODSGM= Porcentaje de operaciones del Despacho de la Secretaría General Municipal. ODSGMR= Operaciones del Despacho de la Secretaría General Municipal realizadas. ODSGMP= Operaciones del Despacho de la Secretaría General Municipal programadas.	2023	100%	33.33%	66.66%	100.00%	100%	Ascendente	25%	24.09%	96%	Secretaría General Municipal
2024	2do trimestre	1. Pachuca Honesta, Cercana y Moderna 4. Pachuca Segura y en Paz.	SG01	Regulación y Conducción de la Política Interior del Municipio	Actividad	Formular estrategias que contribuyan al desarrollo político municipal y al fomento de la participación ciudadana en los asuntos públicos.	Eficiencia	SG01A11	Número de atenciones y canalizaciones de gestiones sociales.	Atenciones y canalizaciones	Mensual	NACGS= (NACGS1+ACGS2+...ACGSn)/ACGS1 NACGS= Número de atenciones y canalizaciones de gestiones sociales. ACGS1= Atención y canalización de gestiones sociales 1 ACGS2= Atención y canalización de gestiones sociales 2 ACGSn= Atención y canalización de gestiones sociales n	2023	8777.00	33.33%	66.66%	100.00%	8300	Ascendente	2100	2082	99%	Secretaría General Municipal
2024	2do trimestre	1. Pachuca Honesta, Cercana y Moderna 4. Pachuca Segura y en Paz.	SG01	Regulación y Conducción de la Política Interior del Municipio	Actividad	Formular estrategias que contribuyan al desarrollo político municipal y al fomento de la participación ciudadana en los asuntos públicos.	Eficiencia	SG01A12	Número de atención de audiencias.	Atenciones y canalizaciones	Mensual	NAA= (AA1+AA2+...AAn)/AA1 NAA= Número de atención de audiencias. AA1= Atención de audiencias AA2= Atención de audiencias POCGJ= (OCGR/OCGJP)*100	2023	1177.00	33.33%	66.66%	100.00%	1260	Ascendente	300	231	77%	Secretaría General Municipal
2024	2do trimestre	1. Pachuca Honesta, Cercana y Moderna 4. Pachuca Segura y en Paz.	SG01	Regulación y Conducción de la Política Interior del Municipio	Componente	Formular estrategias que contribuyan al desarrollo político municipal y al fomento de la participación ciudadana en los asuntos públicos.	Eficiencia	SG01C2	Porcentaje de operatividad de la Coordinación General Jurídica.	Operación de la Dirección	Trimestral	POCGJ= (OCGR/OCGJP)*100 POCGJ= Porcentaje de operatividad de la Coordinación General Jurídica OCGR= Operatividad de la Coordinación General Jurídica realizada. OCGJP= Operatividad de la coordinación General Jurídica programada.	2023	100%	33.33%	66.66%	100.00%	100%	Ascendente	25%	26.02%	104%	Secretaría General Municipal

Presidencia Municipal de Pachuca de Soto, Hgo.

Reporte del Avance de los en el 2do. trimestre del ejercicio presupuestario 2024

Ejercicio Fiscal	Periodo	Eje o Acuerdo del PMD	Información del Programa			Información del Indicador										Segundo Trimestre			Unidad Responsable del Programa presupuestario				
			Nombre del Programa presupuestario derivado del Plan Municipal de Desarrollo	Objetivo de Programa	Nivel del indicador	Definición del indicador	Dimensión	Clave de identificación del indicador	Indicador	Unidad de medida	Frecuencia de medición	Método de cálculo	Año de la línea base	Línea base	Límite superior del semáforo rojo (%)	Límite superior del semáforo amarillo (%)	Límite superior del semáforo verde (%)	Meta anual programada		Sentido del indicador	Meta programada en el periodo	Avance de meta	% de avance
2024	2do trimestre	1. Pachuca Honesta, Cercana y Moderna 4. Pachuca Segura y en Paz.	SG01 Regulación y Conducción de la Política Interior del Municipio	Formular estrategias que contribuyan al desarrollo político municipal y al fomento de la participación ciudadana en los asuntos públicos.	Actividad	Eficaz atención de documentación oficial y trámites legales para garantizar la defensa jurídica del municipio.	Eficiencia	SG01A21	Número de atenciones eficaces de documentación oficial y trámites legales para garantizar la defensa jurídica del municipio.	Trámites legales	Mensual	NAEDOTLGDJM+AEDOTLGDJM1+AEDOTLGDJM2+...AEDOTLGDJMn NAEDOTLGDJM=Número de atenciones eficaces de documentación oficial y trámites legales para garantizar la defensa jurídica del municipio. AEDOTLGDJM1=Atecciones eficaces de documentación oficial y trámites legales para garantizar la defensa jurídica del municipio. AEDOTLGDJM2=Atecciones eficaces de documentación oficial y trámites legales para garantizar la defensa jurídica del municipio. NAECSMN+AECSMN1+AECSMN2+...AECSMNn NAECSMN=Número de Adecuadas Atenciones en la Expedición de Cartillas del Servicio Militar Nacional AECSMN1=Adecuadas Atenciones en la Expedición de Cartillas del Servicio Militar Nacional AECSMN2=Adecuadas Atenciones en la Expedición de Cartillas del Servicio Militar Nacional PODC=(PODCR/PODCP)*100 PODC=Porcentaje de operatividad de la sección de la Contencioso. POCSR=Operatividad de la Dirección de lo Contencioso realizada. PODCP=Operatividad de la Dirección de lo contencioso programada. NAAPLMSPN+AAPLMSPM1+AAPLMSPM2+...AAPLMSPMn NAAPLMSPN=Número de adecuadas atenciones a los procedimientos legales donde sean parte el municipio y los servidores públicos municipales. AAPLMSPM1=Adecuadas atenciones a los procedimientos legales donde sean parte el los servidores públicos municipales. AAPLMSPM2=Adecuadas atenciones a los procedimientos legales donde sean parte el los servidores públicos municipales. NEAPLDDAM+EAFLDDAM1+EAFLDDAM2+...EAFLDDAMn NEAPLDDAM=Número de eficaces atenciones a procedimientos legales de las diferentes dependencias de la administración municipal. EAFLDDAM1=Eficaces atenciones a procedimientos legales de las diferentes dependencias de la administración municipal. EAFLDDAM2=Eficaces atenciones a procedimientos legales de las diferentes dependencias de la administración municipal. NAECSMN+AECSMN1+AECSMN2+...AECSMNn NAECSMN=Número de Adecuadas Atenciones en la Expedición de Cartillas del Servicio Militar Nacional AECSMN1=Adecuadas Atenciones en la Expedición de Cartillas del Servicio Militar Nacional AECSMN2=Adecuadas Atenciones en la Expedición de Cartillas del Servicio Militar Nacional PODREF=(ODREFR/ODREFP)*100 PODREF=Porcentaje de operatividad de la Dirección del Registro del Estado Familiar. ODREFR=Operatividad de la Dirección del Registro del Estado Familiar realizada. ODREFP=Operatividad de la Dirección del Registro del Estado Familiar programada. NEAJ+EAJ1+EAJ2+...EAJn NEAJ=Número de expedición de actos jurídicos EAJ1=Expedición de acto jurídico 1 EAJ2=Expedición de acto jurídico 2 EAJn=Expedición de acto jurídico n NMDIR+MDIR1+MDIR2+...MDIRn NMDIR=Número de mesas de distensión interinstitucional realizadas MDIR1=Mesas de distensión interinstitucional realizadas MDIR2=Mesas de distensión interinstitucional realizadas PODDP=(ODDDPR/ODDDPRP)*100 PODDP=Porcentaje de operatividad de la Dirección de Desarrollo Político. ODDDPR=Operatividad de la Dirección de Desarrollo Político realizada. ODDDPRP=Operatividad de la Dirección de Desarrollo Político programada. NAP+AP1+AP2+...APn NAP=Número de asesorías proporcionadas AP1=Asesorías proporcionadas AP2=Asesorías proporcionadas NRR+RR1+RR2+...RRn NRR=Número de recorridos realizados RR1=Recorridos realizados RR2=Recorridos realizados	2023	13681.00	33.33%	66.66%	100.00%	10900	Ascendente	3000	3152	105%	Secretaría General Municipal
2024	2do trimestre	1. Pachuca Honesta, Cercana y Moderna 4. Pachuca Segura y en Paz.	SG01 Regulación y Conducción de la Política Interior del Municipio	Formular estrategias que contribuyan al desarrollo político municipal y al fomento de la participación ciudadana en los asuntos públicos.	Actividad	Adecuada asesoría y atención jurídica a la ciudadanía del municipio.	Eficiencia	SG01A22	Número de coordinaciones adecuadas de asesoría y atención jurídica a la ciudadanía del municipio.	Asesorías y atenciones	Mensual	NAECSMN=Número de Adecuadas Atenciones en la Expedición de Cartillas del Servicio Militar Nacional AECSMN1=Adecuadas Atenciones en la Expedición de Cartillas del Servicio Militar Nacional AECSMN2=Adecuadas Atenciones en la Expedición de Cartillas del Servicio Militar Nacional PODC=(PODCR/PODCP)*100 PODC=Porcentaje de operatividad de la sección de la Contencioso. POCSR=Operatividad de la Dirección de lo Contencioso realizada. PODCP=Operatividad de la Dirección de lo contencioso programada. NAAPLMSPN+AAPLMSPM1+AAPLMSPM2+...AAPLMSPMn NAAPLMSPN=Número de adecuadas atenciones a los procedimientos legales donde sean parte el municipio y los servidores públicos municipales. AAPLMSPM1=Adecuadas atenciones a los procedimientos legales donde sean parte el los servidores públicos municipales. AAPLMSPM2=Adecuadas atenciones a los procedimientos legales donde sean parte el los servidores públicos municipales. NEAPLDDAM+EAFLDDAM1+EAFLDDAM2+...EAFLDDAMn NEAPLDDAM=Número de eficaces atenciones a procedimientos legales de las diferentes dependencias de la administración municipal. EAFLDDAM1=Eficaces atenciones a procedimientos legales de las diferentes dependencias de la administración municipal. EAFLDDAM2=Eficaces atenciones a procedimientos legales de las diferentes dependencias de la administración municipal. NAECSMN+AECSMN1+AECSMN2+...AECSMNn NAECSMN=Número de Adecuadas Atenciones en la Expedición de Cartillas del Servicio Militar Nacional AECSMN1=Adecuadas Atenciones en la Expedición de Cartillas del Servicio Militar Nacional AECSMN2=Adecuadas Atenciones en la Expedición de Cartillas del Servicio Militar Nacional PODREF=(ODREFR/ODREFP)*100 PODREF=Porcentaje de operatividad de la Dirección del Registro del Estado Familiar. ODREFR=Operatividad de la Dirección del Registro del Estado Familiar realizada. ODREFP=Operatividad de la Dirección del Registro del Estado Familiar programada. NEAJ+EAJ1+EAJ2+...EAJn NEAJ=Número de expedición de actos jurídicos EAJ1=Expedición de acto jurídico 1 EAJ2=Expedición de acto jurídico 2 EAJn=Expedición de acto jurídico n NMDIR+MDIR1+MDIR2+...MDIRn NMDIR=Número de mesas de distensión interinstitucional realizadas MDIR1=Mesas de distensión interinstitucional realizadas MDIR2=Mesas de distensión interinstitucional realizadas PODDP=(ODDDPR/ODDDPRP)*100 PODDP=Porcentaje de operatividad de la Dirección de Desarrollo Político. ODDDPR=Operatividad de la Dirección de Desarrollo Político realizada. ODDDPRP=Operatividad de la Dirección de Desarrollo Político programada. NAP+AP1+AP2+...APn NAP=Número de asesorías proporcionadas AP1=Asesorías proporcionadas AP2=Asesorías proporcionadas NRR+RR1+RR2+...RRn NRR=Número de recorridos realizados RR1=Recorridos realizados RR2=Recorridos realizados	2023	5600.00	33.33%	66.66%	100.00%	5800	Ascendente	1500	1533	102%	Secretaría General Municipal
2024	2do trimestre	1. Pachuca Honesta, Cercana y Moderna 4. Pachuca Segura y en Paz.	SG01 Regulación y Conducción de la Política Interior del Municipio	Formular estrategias que contribuyan al desarrollo político municipal y al fomento de la participación ciudadana en los asuntos públicos.	Componente	Eficiente Operación de la Dirección de lo Contencioso.	Eficiencia	SG01C3	Porcentaje de operatividad de la Dirección de lo Contencioso.	Operación de la Dirección	Trimestral	2023	100%	33.33%	66.66%	100.00%	100%	Ascendente	25%	28.98%	116%	Secretaría General Municipal	
2024	2do trimestre	1. Pachuca Honesta, Cercana y Moderna 4. Pachuca Segura y en Paz.	SG01 Regulación y Conducción de la Política Interior del Municipio	Formular estrategias que contribuyan al desarrollo político municipal y al fomento de la participación ciudadana en los asuntos públicos.	Actividad	Adecuada atención a los procedimientos legales del municipio y los servidores públicos municipales.	Eficiencia	SG01A31	Número de adecuadas atenciones a los procedimientos legales donde sean parte el municipio y los servidores públicos municipales.	Procedimientos legales	Mensual	2023	3300.00	33.33%	66.66%	100.00%	3300	Ascendente	900	999	111%	Secretaría General Municipal	
2024	2do trimestre	1. Pachuca Honesta, Cercana y Moderna 4. Pachuca Segura y en Paz.	SG01 Regulación y Conducción de la Política Interior del Municipio	Formular estrategias que contribuyan al desarrollo político municipal y al fomento de la participación ciudadana en los asuntos públicos.	Actividad	Eficaz atención a procedimientos legales de las diferentes dependencias de la administración municipal.	Eficiencia	SG01A32	Número de eficaces atenciones a procedimientos legales de las diferentes dependencias de la administración municipal.	Procedimientos legales	Mensual	2023	1100.00	33.33%	66.66%	100.00%	1100	Ascendente	300	324	108%	Secretaría General Municipal	
2024	2do trimestre	1. Pachuca Honesta, Cercana y Moderna 4. Pachuca Segura y en Paz.	SG01 Regulación y Conducción de la Política Interior del Municipio	Formular estrategias que contribuyan al desarrollo político municipal y al fomento de la participación ciudadana en los asuntos públicos.	Actividad	Adecuada atención en la expedición de la cartilla del servicio militar nacional.	Eficiencia	SG01A33	Número de adecuadas atenciones en la expedición de la cartilla del servicio militar nacional.	Cartillas	Mensual	2023	1020.00	33.33%	66.66%	100.00%	1020	Ascendente	200	299	150%	Secretaría General Municipal	
2024	2do trimestre	1. Pachuca Honesta, Cercana y Moderna 4. Pachuca Segura y en Paz.	SG01 Regulación y Conducción de la Política Interior del Municipio	Formular estrategias que contribuyan al desarrollo político municipal y al fomento de la participación ciudadana en los asuntos públicos.	Componente	Eficiente Operación de la Dirección del Registro del Estado Familiar.	Eficiencia	SG01C4	Porcentaje de operatividad de la Dirección del Registro del Estado Familiar.	Operación de la Dirección	Trimestral	2023	100%	33.33%	66.66%	100.00%	100%	Ascendente	25%	24.50%	98%	Secretaría General Municipal	
2024	2do trimestre	1. Pachuca Honesta, Cercana y Moderna 4. Pachuca Segura y en Paz.	SG01 Regulación y Conducción de la Política Interior del Municipio	Formular estrategias que contribuyan al desarrollo político municipal y al fomento de la participación ciudadana en los asuntos públicos.	Actividad	Eficientes servicios de expedición de actos jurídicos.	Eficiencia	SG01A41	Número de expedición de actos jurídicos.	Actos jurídicos expedidos	Mensual	2023	45107.00	33.33%	66.66%	100.00%	36500	Ascendente	9000	8370	93%	Secretaría General Municipal	
2024	2do trimestre	1. Pachuca Honesta, Cercana y Moderna 4. Pachuca Segura y en Paz.	SG01 Regulación y Conducción de la Política Interior del Municipio	Formular estrategias que contribuyan al desarrollo político municipal y al fomento de la participación ciudadana en los asuntos públicos.	Actividad	Eficientes servicios de inscripción de actos jurídicos.	Eficiencia	SG01A42	Número de inscripciones de actos jurídicos.	Actos jurídicos inscritos	Mensual	2023	7353.00	33.33%	66.66%	100.00%	6900	Ascendente	1710	2130	125%	Secretaría General Municipal	
2024	2do trimestre	1. Pachuca Honesta, Cercana y Moderna 4. Pachuca Segura y en Paz.	SG01 Regulación y Conducción de la Política Interior del Municipio	Formular estrategias que contribuyan al desarrollo político municipal y al fomento de la participación ciudadana en los asuntos públicos.	Componente	Eficiente Operación de la Dirección de Desarrollo Político.	Eficiencia	SG01C5	Porcentaje de operatividad de la Dirección de Desarrollo Político.	Operación de la Dirección	Trimestral	2023	100%	33.33%	66.66%	100.00%	100%	Ascendente	25%	27.42%	110%	Secretaría General Municipal	
2024	2do trimestre	1. Pachuca Honesta, Cercana y Moderna 4. Pachuca Segura y en Paz.	SG01 Regulación y Conducción de la Política Interior del Municipio	Formular estrategias que contribuyan al desarrollo político municipal y al fomento de la participación ciudadana en los asuntos públicos.	Actividad	Asesorías proporcionadas adecuadamente.	Eficiencia	SG01A51	Número de asesorías proporcionadas.	Asesorías	Mensual	2023	1027.00	33.33%	66.66%	100.00%	930	Ascendente	240	253	105%	Secretaría General Municipal	
2024	2do trimestre	1. Pachuca Honesta, Cercana y Moderna 4. Pachuca Segura y en Paz.	SG01 Regulación y Conducción de la Política Interior del Municipio	Formular estrategias que contribuyan al desarrollo político municipal y al fomento de la participación ciudadana en los asuntos públicos.	Actividad	Recorridos realizados oportunamente.	Eficiencia	SG01A152	Número de recorridos realizados.	Recorridos	Mensual	2023	186.00	33.33%	66.66%	100.00%	147	Ascendente	30	28	93%	Secretaría General Municipal	

Presidencia Municipal de Pachuca de Soto, Hgo.

Reporte del Avance de los en el 2do. trimestre del ejercicio presupuestario 2024

Ejercicio Fiscal	Periodo	Eje o Acuerdo del PMD	Información del Programa			Información del Indicador							Segundo Trimestre				Unidad Responsable del Programa presupuestario						
			Nombre del Programa presupuestario derivado del Plan Municipal de Desarrollo	Objetivo de Programa	Nivel del indicador	Definición del indicador	Dimensión	Clave de identificación del indicador	Indicador	Unidad de medida	Frecuencia de medición	Método de cálculo	Año de la línea base	Línea base	Límite superior del semáforo rojo (%)	Límite superior del semáforo amarillo (%)		Límite superior del semáforo verde (%)	Meta anual programada	Sentido del indicador	Meta programada en el periodo	Avance de meta	% de avance
2024	2do trimestre	1. Pachuca Honesta, Cercana y Moderna 4. Pachuca Segura y en Paz.	SG01 Regulación y Conducción de la Política Interior del Municipio	Formular estrategias que contribuyan al desarrollo político municipal y al fomento de la participación ciudadana en los asuntos públicos.	Actividad	Mesas de distensión interinstitucionales realizadas adecuadamente.	Eficiencia	SG01A53	Número de mesas de distensión interinstitucionales realizadas.	Mesas de distensión interinstitucional	Mensual	$NMDIR = MDIR1 + MDIR2 + \dots + MDIRn$ NMDIR=Número de mesas de distensión interinstitucional realizadas MDIR1=Mesas de distensión interinstitucional realizadas MDIR2=Mesas de distensión interinstitucional realizadas	2023	84.00	33.33%	66.66%	100.00%	60	Ascendente	15	17	113%	Secretaría General Municipal
2024	2do trimestre	1. Pachuca Honesta, Cercana y Moderna 4. Pachuca Segura y en Paz.	SG01 Regulación y Conducción de la Política Interior del Municipio	Formular estrategias que contribuyan al desarrollo político municipal y al fomento de la participación ciudadana en los asuntos públicos.	Actividad	Permisos de actos públicos autorizados adecuadamente.	Eficiencia	SG01A54	Número de autorizaciones de permisos de actos públicos.	Permisos de actos públicos	Mensual	$NAPAP = APAP1 + APAP2 + \dots + APAPn$ NAPAP=Número de autorizaciones de permisos de actos públicos. APAP1=Autorizaciones de permisos de actos públicos. APAP2=Autorizaciones de permisos de actos públicos.	2023	214.00	33.33%	66.66%	100.00%	228	Ascendente	80	101	126%	Secretaría General Municipal
2024	2do trimestre	1. Pachuca Honesta, Cercana y Moderna 4. Pachuca Segura y en Paz.	SG01 Regulación y Conducción de la Política Interior del Municipio	Formular estrategias que contribuyan al desarrollo político municipal y al fomento de la participación ciudadana en los asuntos públicos.	Componente	Eficiente Operación de la Dirección de Vinculación Ciudadana.	Eficiencia	SG01C6	Porcentaje de operatividad de la Dirección de Vinculación Ciudadana.	Operación de la Dirección	Trimestral	$PODVC = (ODVCR / ODVCP) * 100$ PODVC=Porcentaje de operatividad de la Dirección de Vinculación Ciudadana. ODVCR=Operatividad de la Dirección de Vinculación Ciudadana Realizada. ODVCP=Operatividad de la Dirección de Vinculación Ciudadana Programada.	2023	100%	33.33%	66.66%	100.00%	100%	Ascendente	25%	31.29%	125%	Secretaría General Municipal
2024	2do trimestre	1. Pachuca Honesta, Cercana y Moderna 4. Pachuca Segura y en Paz.	SG01 Regulación y Conducción de la Política Interior del Municipio	Formular estrategias que contribuyan al desarrollo político municipal y al fomento de la participación ciudadana en los asuntos públicos.	Actividad	Solicitudes vinculadas adecuadamente para su Atención.	Eficiencia	SG01A61	Número de vinculaciones de solicitudes para su atención.	Solicitudes vinculadas	Mensual	$NVSA = VSA1 + VSA2 + \dots + VSA n$ NVSA=Número de vinculaciones de solicitudes para su atención. VSA1=Vinculaciones de solicitudes para su atención. VSA2=Vinculaciones de solicitudes para su atención.	2023	1010.00	33.33%	66.66%	100.00%	1010	Ascendente	210	267	127%	Secretaría General Municipal
2024	2do trimestre	1. Pachuca Honesta, Cercana y Moderna 4. Pachuca Segura y en Paz.	SG01 Regulación y Conducción de la Política Interior del Municipio	Formular estrategias que contribuyan al desarrollo político municipal y al fomento de la participación ciudadana en los asuntos públicos.	Actividad	Solicitudes dirigidas al C. Presidente Municipal oportunamente.	Eficiencia	SG01A62	Número de atenciones de solicitudes dirigidas al C. Presidente Municipal.	Solicitudes atendidas	Mensual	$NSDPMO = SDPMO1 + SDPMO2 + \dots + SDPMOn$ NSDPMO=Número de solicitudes dirigidas al C. Presidente Municipal oportunamente. SDPMO1=Solicitud dirigida al C. Presidente Municipal oportunamente 1 SDPMO2=Solicitud dirigida al C. Presidente Municipal oportunamente 2 SDPMOn=Solicitud dirigida al C. Presidente Municipal oportunamente n	2023	870.00	33.33%	66.66%	100.00%	870	Ascendente	180	222	123%	Secretaría General Municipal
2024	2do trimestre	1. Pachuca Honesta, Cercana y Moderna 4. Pachuca Segura y en Paz.	SG01 Regulación y Conducción de la Política Interior del Municipio	Formular estrategias que contribuyan al desarrollo político municipal y al fomento de la participación ciudadana en los asuntos públicos.	Componente	Eficiente Operación de la Dirección de Reglamentos y Espectáculos.	Eficiencia	SG01C7	Porcentaje de operatividad de la Dirección de Reglamentos y Espectáculos.	Operación de la Dirección	Trimestral	$PODRE = (ODRER / ODREP) * 100$ PODRE=Porcentaje de operatividad de la Dirección de Reglamentos y Espectáculos. ODRER=Operatividad de la Dirección de Reglamentos y Espectáculos Realizada. ODREP=Operatividad de la Dirección de Reglamentos y Espectáculos programada.	2023	100%	33.33%	66.66%	100.00%	100%	Ascendente	25%	33.97%	136%	Secretaría General Municipal
2024	2do trimestre	1. Pachuca Honesta, Cercana y Moderna 4. Pachuca Segura y en Paz.	SG01 Regulación y Conducción de la Política Interior del Municipio	Formular estrategias que contribuyan al desarrollo político municipal y al fomento de la participación ciudadana en los asuntos públicos.	Actividad	Adecuada entrega de avisos de regularización a establecimientos mercantiles.	eficiencia	SG01A71	Número de regularizaciones de establecimientos mercantiles.	Regularizaciones	Mensual	$NREM = REM1 + REM2 + \dots + REMn$ NREM=Número de regularizaciones de establecimientos mercantiles. REM1=Regularizaciones de establecimientos mercantiles 1 REM2=Regularizaciones de establecimientos mercantiles 2 REMn=Regularizaciones de establecimientos mercantiles n.	2023	822.00	33.33%	66.66%	100.00%	8200	Ascendente	2000	4665	233%	Secretaría General Municipal
2024	2do trimestre	1. Pachuca Honesta, Cercana y Moderna 4. Pachuca Segura y en Paz.	SG01 Regulación y Conducción de la Política Interior del Municipio	Formular estrategias que contribuyan al desarrollo político municipal y al fomento de la participación ciudadana en los asuntos públicos.	Actividad	Adecuada notificación de órdenes de vista a establecimientos mercantiles.	eficiencia	SG01A72	Número de notificación de órdenes de vista a establecimientos mercantiles.	Órdenes de vista	Mensual	$NNROVEM = NOVEM1 + NOVEM2 + \dots + NOVEMn$ NNROVEM=Número de notificación de órdenes de vista a establecimientos mercantiles. NOVEM1=Notificación de órdenes de vista a establecimientos mercantiles 1 NOVEM2=Notificación de órdenes de vista a establecimientos mercantiles 2 NOVEMn=Notificación de órdenes de vista a establecimientos mercantiles n.	2023	940.00	33.33%	66.66%	100.00%	940	Ascendente	140	232	166%	Secretaría General Municipal
2024	2do trimestre	1. Pachuca Honesta, Cercana y Moderna 4. Pachuca Segura y en Paz.	SG01 Regulación y Conducción de la Política Interior del Municipio	Formular estrategias que contribuyan al desarrollo político municipal y al fomento de la participación ciudadana en los asuntos públicos.	Componente	Eficiente Operación de la Dirección de Protección Civil, Bomberos y Gestión Integral de Riesgos.	Eficiencia	SG01C8	Porcentaje de operatividad de la Dirección de Protección Civil, Bomberos y Gestión Integral de Riesgos.	Operación de la Dirección	Trimestral	$POPCBGR = (ODPCBGR / ODPCBGRP) * 100$ POPCBGR=Porcentaje de operatividad de la Dirección de Protección Civil, Bomberos y Gestión Integral de Riesgos. ODPCBGR=Operatividad de la Dirección de Protección Civil, Bomberos y Gestión Integral de Riesgos realizada. ODPCBGRP=Operatividad de la Dirección de Protección Civil, Bomberos y Gestión Integral de Riesgos programada.	2023	100%	33.33%	66.66%	100.00%	100%	Ascendente	25%	14.11%	56%	Secretaría General Municipal
2024	2do trimestre	1. Pachuca Honesta, Cercana y Moderna 4. Pachuca Segura y en Paz.	SG01 Regulación y Conducción de la Política Interior del Municipio	Formular estrategias que contribuyan al desarrollo político municipal y al fomento de la participación ciudadana en los asuntos públicos.	Actividad	Eficiente gestión integral de riesgos.	Eficiencia	SG01A81	Número de gestión integral de riesgos.	Gestiones de riesgos	Mensual	$NGIR = GIR1 + GIR2 + \dots + GIRn$ NGIR=Número de gestión integral de riesgos GIR1=Gestión integral de riesgos 1 GIR2=Gestión integral de riesgos 2 GIRn=Gestión integral de riesgos n.	2023	4183.00	33.33%	66.66%	100.00%	3400	Ascendente	1350	648	48%	Secretaría General Municipal
2024	2do trimestre	1. Pachuca Honesta, Cercana y Moderna 4. Pachuca Segura y en Paz.	SG01 Regulación y Conducción de la Política Interior del Municipio	Formular estrategias que contribuyan al desarrollo político municipal y al fomento de la participación ciudadana en los asuntos públicos.	Actividad	Eficiente ejecución de servicios de emergencia.	Eficiencia	SG01A82	Número de ejecución de servicios de emergencia.	Servicios de emergencia	Mensual	$NESE = ESE1 + ESE2 + \dots + ESEn$ NESE=Número de ejecución de servicios de emergencia. ESE1=Ejecución de servicios de emergencia 1. ESE2=Ejecución de servicios de emergencia 2. ESEn=Ejecución de servicios de emergencia n.	2023	1098.00	33.33%	66.66%	100.00%	920	Ascendente	390	172	44%	Secretaría General Municipal
2024	2do trimestre	1. Pachuca Honesta, Cercana y Moderna 4. Pachuca Segura y en Paz.	SG01 Regulación y Conducción de la Política Interior del Municipio	Formular estrategias que contribuyan al desarrollo político municipal y al fomento de la participación ciudadana en los asuntos públicos.	Actividad	Plan Municipal de Contingencia Actualizado.	Eficiencia	SG01A83	Número de actualizaciones del Plan Municipal de Contingencia.	Actualización del Plan	Mensual	$NAPMC = APMC1 + APMC2 + \dots + APMcn$ NAPMC=Número de actualizaciones del Plan Municipal de Contingencia. APMC1=Actualizaciones del Plan Municipal de Contingencia 1. APMC2=Actualizaciones del Plan Municipal de Contingencia 2. APMCn=Actualizaciones del Plan Municipal de Contingencia n.	2023	1.00	33.33%	66.66%	100.00%	1	Ascendente	0	1		Secretaría General Municipal
2024	2do trimestre	1. Pachuca Honesta, Cercana y Moderna 4. Pachuca Segura y en Paz.	SG01 Regulación y Conducción de la Política Interior del Municipio	Formular estrategias que contribuyan al desarrollo político municipal y al fomento de la participación ciudadana en los asuntos públicos.	Componente	Eficiente Operación de la Dirección de Comunicación Social.	Eficiencia	SG01C9	Porcentaje de operatividad de la Dirección de Comunicación Social.	Operación de la Dirección	Trimestral	$PODCS = (ODCSP / ODCCSP) * 100$ PODCS=Porcentaje de operatividad de la Dirección de Comunicación Social ODCSP=Operatividad de la Dirección de Comunicación Social realizada. ODCCSP=Operatividad de la Dirección de Comunicación Social programada.	2023	100%	33.33%	66.66%	100.00%	100%	Ascendente	25%	34.04%	136%	Secretaría General Municipal

Presidencia Municipal de Pachuca de Soto, Hgo.

Reporte del Avance de los en el 2do. trimestre del ejercicio presupuestario 2024

Ejercicio Fiscal	Periodo	Eje o Acuerdo del PMD	Información del Programa			Información del Indicador										Segundo Trimestre			Unidad Responsable del Programa Presupuestario				
			Nombre del Programa presupuestario derivado del Plan Municipal de Desarrollo	Objetivo de Programa	Nivel del indicador	Definición del indicador	Dimensión	Clave de identificación del indicador	Indicador	Unidad de medida	Frecuencia de medición	Método de cálculo	Año de la línea base	Línea base	Límite superior del semáforo rojo (%)	Límite superior del semáforo amarillo (%)	Límite superior del semáforo verde (%)	Meta anual programada		Sentido del indicador	Meta programada en el periodo	Avance de meta	% de avance
2024	2do trimestre	1. Pachuca Honesta, Cercana y Moderna 4. Pachuca Segura y en Paz.	SG01 Regulación y Conducción de la Política Interior del Municipio	Formular estrategias que contribuyan al desarrollo político municipal y al fomento de la participación ciudadana en los asuntos públicos.	Actividad	Cobertura adecuada de los actos públicos, obras y acciones de la Presidencia Municipal.	Eficacia	SG01A91	Número de coberturas de actos públicos, obras y acciones de la presidencia municipal.	Coberturas de actos públicos, obras y acciones	Mensual	$NCAP0APM+CAOPAPM1+CAOPAPM2+...+CAOPAPMn$ NCAPOAPM=Número de coberturas de actos públicos, obras y acciones de la presidencia municipal. CAPOAPM1=Coberturas de actos públicos, obras y acciones de la presidencia municipal 1. CAPOAPM2=Coberturas de actos públicos, obras y acciones de la presidencia municipal 2. CAPOAPMn=Coberturas de actos públicos, obras y acciones de la presidencia municipal n.	2023	590.00	33.33%	66.66%	100.00%	310	Ascendente	60	89	148%	Secretaría General Municipal
2024	2do trimestre	1. Pachuca Honesta, Cercana y Moderna 4. Pachuca Segura y en Paz.	SG01 Regulación y Conducción de la Política Interior del Municipio	Formular estrategias que contribuyan al desarrollo político municipal y al fomento de la participación ciudadana en los asuntos públicos.	Actividad	Adecuada integración de la síntesis informativa municipal.	Eficacia	SG01A92	Número de integraciones de síntesis informativa municipal.	Síntesis informativas	Mensual	$NISIM+ISIM1+ISIM2+...+ISIMn$ NISIM=Número de integraciones de síntesis informativa municipal. ISIM1=Integraciones de síntesis informativa municipal. ISIM2=Integraciones de síntesis informativa municipal. ISIMn=Integraciones de síntesis informativa municipal.	2023	360.00	33.33%	66.66%	100.00%	363	Ascendente	61	91	149%	Secretaría General Municipal
2024	2do trimestre	1. Pachuca Honesta, Cercana y Moderna 4. Pachuca Segura y en Paz.	SG01 Regulación y Conducción de la Política Interior del Municipio	Formular estrategias que contribuyan al desarrollo político municipal y al fomento de la participación ciudadana en los asuntos públicos.	Actividad	Adecuada integración y difusión de boletines informativos.	Eficacia	SG01A93	Número de integraciones y difusión de boletines informativos.	Difusión de boletines	Mensual	$IDBI+IDBI1+IDBI2+...+IDBIN$ IDBI=Número de integraciones y difusión de boletines informativos. IDBI1=Integraciones y difusión de boletines informativos. IDBI2=Integraciones y difusión de boletines informativos. IDBIN=Integraciones y difusión de boletines informativos.	2023	160.00	33.33%	66.66%	100.00%	90	Ascendente	12	42	350%	Secretaría General Municipal
2024	2do trimestre	1. Pachuca Honesta, cercana y moderna 5. Pachuca con infraestructura y servicios de calidad	SO01 Coordinación eficiente de la Secretaría de Obras Públicas, Desarrollo Urbano, Vivienda y Movilidad del Municipio de Pachuca de Soto	Apoyar a la o el Presidente Municipal en la conducción de la política enfocada al diseño, proyección, construcción, conservación y mantenimiento de la infraestructura y patrimonio inmobiliario del Municipio de Pachuca de Soto, a través de una vocación de gestión pública municipal comprometida con una administración eficaz y eficiente en el manejo de los recursos asignados.	Fin	Contribuir a la mejora de la administración pública municipal, consolidación de una eficiente Política Pública, una ciudad con asentamientos humanos adecuados, servicios básicos y patrimonio histórico, inclusivo, seguro, resiliente y sostenibles, para un municipio ordenado, con visión metropolitana y de futuro, y en consecuencia, favorecer a la mejora en la calidad de vida de los habitantes de la Ciudad de Pachuca.	Eficacia	SO01F1	Índice de acciones instrumentadas y cumplidas en la Secretaría de Obras Públicas, Desarrollo Urbano, Vivienda y Movilidad	Acciones Instrumentadas y Cumplidas	Anual	$IAIC = (NPC / TPP) * 100$ IAIC=Índice de acciones instrumentadas y cumplidas NPC= Número de programas completados TPP= Total de programas programados	2023	100%	33.33%	66.66%	100.00%	100%	Ascendente	0	0	0%	Secretaría de Obras Públicas, Desarrollo Urbano, Vivienda y Movilidad
2024	2do trimestre	1. Pachuca Honesta, cercana y moderna 5. Pachuca con infraestructura y servicios de calidad	SO01 Coordinación eficiente de la Secretaría de Obras Públicas, Desarrollo Urbano, Vivienda y Movilidad del Municipio de Pachuca de Soto	Apoyar a la o el Presidente Municipal en la conducción de la política enfocada al diseño, proyección, construcción, conservación y mantenimiento de la infraestructura y patrimonio inmobiliario del Municipio de Pachuca de Soto, a través de una vocación de gestión pública municipal comprometida con una administración eficaz y eficiente en el manejo de los recursos asignados.	Propósito	Eficiente apoyo a la o el Presidente Municipal en la conducción de la política enfocada al diseño, proyección, construcción, conservación y mantenimiento de la infraestructura y patrimonio inmobiliario del Municipio de Pachuca de Soto, a través de una vocación de gestión pública municipal comprometida con una administración eficaz y eficiente en el manejo de los recursos asignados.	Eficacia	SO01P1	Tasa de actividades implementadas y completadas en Secretaría de Obras Públicas, Desarrollo Urbano, Vivienda y Movilidad	Actividades Implementadas y Completadas	Anual	$TCaic = (NAIC / NTPA) * 100$ TCaic=Tasa de Cumplimiento de actividades implementadas y completadas NAIC= Número de actividades implementadas y completadas NTPA= Número total de actividades programadas	2023	100%	33.33%	66.66%	100.00%	100%	Ascendente	0	0	0%	Secretaría de Obras Públicas, Desarrollo Urbano, Vivienda y Movilidad
2024	2do trimestre	1. Pachuca Honesta, cercana y moderna 5. Pachuca con infraestructura y servicios de calidad	SO01 Coordinación eficiente de la Secretaría de Obras Públicas, Desarrollo Urbano, Vivienda y Movilidad del Municipio de Pachuca de Soto	Apoyar a la o el Presidente Municipal en la conducción de la política enfocada al diseño, proyección, construcción, conservación y mantenimiento de la infraestructura y patrimonio inmobiliario del Municipio de Pachuca de Soto, a través de una vocación de gestión pública municipal comprometida con una administración eficaz y eficiente en el manejo de los recursos asignados.	Componente	Eficiente coordinación de la Secretaría de Obras Públicas, Desarrollo Urbano, Vivienda y Movilidad	Eficacia	SO01C1	Porcentaje de coordinación efectiva de la Secretaría de Obras Públicas, Desarrollo Urbano, Vivienda y Movilidad	Cumplimiento de reuniones	Trimestral	$PCRD=(NRRNRP)*100$ PCRD=Porcentaje de coordinación realizada con las direcciones NRR=Número de reuniones realizadas NRP= Número de reuniones programadas	2023	100%	33.33%	66.66%	100.00%	100%	Ascendente	25.00%	23.07%	92%	Secretaría de Obras Públicas, Desarrollo Urbano, Vivienda y Movilidad
2024	2do trimestre	1. Pachuca Honesta, cercana y moderna 5. Pachuca con infraestructura y servicios de calidad	SO01 Coordinación eficiente de la Secretaría de Obras Públicas, Desarrollo Urbano, Vivienda y Movilidad del Municipio de Pachuca de Soto	Apoyar a la o el Presidente Municipal en la conducción de la política enfocada al diseño, proyección, construcción, conservación y mantenimiento de la infraestructura y patrimonio inmobiliario del Municipio de Pachuca de Soto, a través de una vocación de gestión pública municipal comprometida con una administración eficaz y eficiente en el manejo de los recursos asignados.	Actividad	Coordinación Eficiente de los procesos, estrategias, lineamientos y acciones para la elaboración e integración de programas, proyectos y acciones que desarrolla cada Unidad Administrativa para el cumplimiento del Plan Municipal de Desarrollo 2020-2024.	Eficacia	SO01A11	Número de reuniones internas y externas realizadas.	Reuniones realizadas	Mensual	$NTRIER=RR1+RR2+...+RRn$ NTRIER= Número total de reuniones internas y externas realizadas RR1=Reunión realizada 1 RR2=Reunión realizada 2	2023	48	33.33%	66.66%	100.00%	48	Ascendente	12	12	100%	Secretaría de Obras Públicas, Desarrollo Urbano, Vivienda y Movilidad
2024	2do trimestre	1. Pachuca Honesta, cercana y moderna 5. Pachuca con infraestructura y servicios de calidad	SO01 Coordinación eficiente de la Secretaría de Obras Públicas, Desarrollo Urbano, Vivienda y Movilidad del Municipio de Pachuca de Soto	Apoyar a la o el Presidente Municipal en la conducción de la política enfocada al diseño, proyección, construcción, conservación y mantenimiento de la infraestructura y patrimonio inmobiliario del Municipio de Pachuca de Soto, a través de una vocación de gestión pública municipal comprometida con una administración eficaz y eficiente en el manejo de los recursos asignados.	Actividad	Formular e instrumentar de manera adecuada las políticas indicadas en el Plan Municipal de Desarrollo 2020-2024 para atender los planteamientos de todos los sectores de la sociedad e impulsar el desarrollo integral de Pachuca.	Eficacia	SO01A12	Número de reuniones del Comité de Planeación para el Desarrollo Municipal (COPLADEM).	Reuniones asistidas	Mensual	$NTARCR=ARR1+ARR2+...+ARRn$ NTARCR= Número total de asistencia a reuniones que el Comité realiza ARR1=Asistencia a la Reunión convocada 1 ARR2=Asistencia a la Reunión convocada 2	2023	3	33.33%	66.66%	100.00%	4	Ascendente	1	0	0%	Secretaría de Obras Públicas, Desarrollo Urbano, Vivienda y Movilidad
2024	2do trimestre	1. Pachuca Honesta, cercana y moderna 5. Pachuca con infraestructura y servicios de calidad	SO01 Coordinación eficiente de la Secretaría de Obras Públicas, Desarrollo Urbano, Vivienda y Movilidad del Municipio de Pachuca de Soto	Apoyar a la o el Presidente Municipal en la conducción de la política enfocada al diseño, proyección, construcción, conservación y mantenimiento de la infraestructura y patrimonio inmobiliario del Municipio de Pachuca de Soto, a través de una vocación de gestión pública municipal comprometida con una administración eficaz y eficiente en el manejo de los recursos asignados.	Componente	Supervisión, Vigilancia, Ejecución y Entrega de Obra Pública e Infraestructura	Eficiencia	SO01C2	Porcentaje de obras entregadas	Obras entregadas	Trimestral	$POE=(NOTNOP)*100$ POE=Porcentaje de obras entregadas NOT=Número de obras tramitadas NOP= Número de obras programadas	2023	127	33.33%	66.66%	100.00%	100%	Ascendente	0%	0.00%	0%	Secretaría de Obras Públicas, Desarrollo Urbano, Vivienda y Movilidad
2024	2do trimestre	1. Pachuca Honesta, cercana y moderna 5. Pachuca con infraestructura y servicios de calidad	SO01 Coordinación eficiente de la Secretaría de Obras Públicas, Desarrollo Urbano, Vivienda y Movilidad del Municipio de Pachuca de Soto	Apoyar a la o el Presidente Municipal en la conducción de la política enfocada al diseño, proyección, construcción, conservación y mantenimiento de la infraestructura y patrimonio inmobiliario del Municipio de Pachuca de Soto, a través de una vocación de gestión pública municipal comprometida con una administración eficaz y eficiente en el manejo de los recursos asignados.	Actividad	Eficiente seguimiento y control administrativo	Eficiencia	SO01A21	Número de avances administrativos de los recursos asignados para la ejecución de Obra Pública	Avances administrativos	Mensual	$NEOV=EOT1+EOT2+...+EOTn$ NEOV=Número de estimaciones de obra validadas en el periodo que se presenta EOT1=Estimaciones de obra tramitadas 1 en el periodo que se presenta EOT2=Estimaciones de obra tramitadas 2 en el periodo que se presenta	2023	72	33.33%	66.66%	100.00%	99	Ascendente	0	0	0%	Secretaría de Obras Públicas, Desarrollo Urbano, Vivienda y Movilidad

Presidencia Municipal de Pachuca de Soto, Hgo.

Reporte del Avance de los en el 2do. trimestre del ejercicio presupuestario 2024

Ejercicio Fiscal	Periodo	Información del Programa				Información del Indicador							Segundo Trimestre			Unidad Responsable del Programa presupuestario							
		Eje o Acuerdo del PMD	Nombre del Programa presupuestario derivado del Plan Municipal de Desarrollo	Objetivo de Programa	Nivel del indicador	Definición del indicador	Dimensión	Clave de identificación del indicador	Indicador	Unidad de medida	Frecuencia de medición	Método de cálculo	Año de la línea base	Línea base	Límite superior del semáforo rojo (%)		Límite superior del semáforo amarillo (%)	Límite superior del semáforo verde (%)	Meta anual programada	Sentido del indicador	Meta programada en el periodo	Avance de meta	% de avance
2024	2do trimestre	1. Pachuca Honesta, cercana y moderna 5. Pachuca con infraestructura y servicios de calidad	S001 Coordinación eficiente de la Secretaría de Obras Públicas, Desarrollo Urbano, Vivienda y Movilidad del Municipio de Pachuca de Soto	Apoyar a la o el Presidente Municipal en la conducción de la política enfocada al diseño, proyección, construcción, conservación y mantenimiento de la infraestructura y patrimonio inmobiliario del Municipio de Pachuca de Soto, a través de una vocación de gestión pública municipal comprometida con una administración eficaz y eficiente en el manejo de los recursos asignados.	Componente	Aplicación de mejoras regulatorias para vigilar los asentamientos humanos y el desarrollo urbano del municipio	Eficiencia	S001C3	Porcentaje de regulación y conservación de los asentamientos humanos	Trámites realizados	Trimestral	PRCAH = (NPTÉ / NTSR) * 100 PRCAH=Porcentaje de regulación y conservación de los asentamientos humanos NPTÉ= Número de permisos y trámites emitidos NTSR= Número total de solicitudes recibidas	2023	100%	33.33%	66.66%	100.00%	100%	Ascendente	25.07%	33.63%	134%	Secretaría de Obras Públicas, Desarrollo Urbano, Vivienda y Movilidad
2024	2do trimestre	1. Pachuca Honesta, cercana y moderna 5. Pachuca con infraestructura y servicios de calidad	S001 Coordinación eficiente de la Secretaría de Obras Públicas, Desarrollo Urbano, Vivienda y Movilidad del Municipio de Pachuca de Soto	Apoyar a la o el Presidente Municipal en la conducción de la política enfocada al diseño, proyección, construcción, conservación y mantenimiento de la infraestructura y patrimonio inmobiliario del Municipio de Pachuca de Soto, a través de una vocación de gestión pública municipal comprometida con una administración eficaz y eficiente en el manejo de los recursos asignados.	Actividad	Eficiente aplicación del Reglamento de Construcción en el Municipio	Eficiencia	S001A31	Número de licencias de uso de suelo emitidas	Licencias de uso de suelo entregadas	Mensual	NTLUSE=NEA1+NEA2+...NEAn NTLUSE=Número Total de licencias de Uso de Suelo emitidas en el periodo que se presenta NEA1= Número de Expedientes Atendidos 1 NEA2= Número de Expedientes Atendidos 2	2023	1031	33.33%	66.66%	100.00%	600	Ascendente	150	138	92%	Secretaría de Obras Públicas, Desarrollo Urbano, Vivienda y Movilidad
2024	2do trimestre	1. Pachuca Honesta, cercana y moderna 5. Pachuca con infraestructura y servicios de calidad	S001 Coordinación eficiente de la Secretaría de Obras Públicas, Desarrollo Urbano, Vivienda y Movilidad del Municipio de Pachuca de Soto	Apoyar a la o el Presidente Municipal en la conducción de la política enfocada al diseño, proyección, construcción, conservación y mantenimiento de la infraestructura y patrimonio inmobiliario del Municipio de Pachuca de Soto, a través de una vocación de gestión pública municipal comprometida con una administración eficaz y eficiente en el manejo de los recursos asignados.	Actividad	Eficiente aplicación de la normatividad para un ordenamiento territorial y asentamientos humanos en el municipio reglamentados	Eficiencia	S001A32	Número de licencias de construcción emitidas	Licencia de construcción entregadas	Mensual	NTLC=NEA1+NEA2+...NEAn NTLC=Número Total de licencias de construcción emitidas en el periodo que se presenta NEA1= Número de Expedientes Atendidos de licencias de construcción 1 NEA2= Número de Expedientes Atendidos de licencias de construcción 2	2023	569	33.33%	66.66%	100.00%	420	Ascendente	105	240	229%	Secretaría de Obras Públicas, Desarrollo Urbano, Vivienda y Movilidad
2024	2do trimestre	1. Pachuca Honesta, cercana y moderna 5. Pachuca con infraestructura y servicios de calidad	S001 Coordinación eficiente de la Secretaría de Obras Públicas, Desarrollo Urbano, Vivienda y Movilidad del Municipio de Pachuca de Soto	Apoyar a la o el Presidente Municipal en la conducción de la política enfocada al diseño, proyección, construcción, conservación y mantenimiento de la infraestructura y patrimonio inmobiliario del Municipio de Pachuca de Soto, a través de una vocación de gestión pública municipal comprometida con una administración eficaz y eficiente en el manejo de los recursos asignados.	Actividad	Eficiente aplicación de la normatividad para el crecimiento del desarrollo urbano del municipio	Eficiencia	S001A33	Número de licencia de urbanización emitidas	Licencia de urbanización entregadas	Mensual	NTLUE=NEU1+NEU2+...NEUln NTLUE=Número Total de licencias de urbanización emitidas en el periodo que se ejecuta NEU1= Número de Expedientes Ingresados y Atendidos de licencias de urbanización 1 NEU2= Número de Expedientes Ingresados y Atendidos de licencias de urbanización 2	2023	4	33.33%	66.66%	100.00%	2	Ascendente	1	0	0%	Secretaría de Obras Públicas, Desarrollo Urbano, Vivienda y Movilidad
2024	2do trimestre	1. Pachuca Honesta, cercana y moderna 5. Pachuca con infraestructura y servicios de calidad	S001 Coordinación eficiente de la Secretaría de Obras Públicas, Desarrollo Urbano, Vivienda y Movilidad del Municipio de Pachuca de Soto	Apoyar a la o el Presidente Municipal en la conducción de la política enfocada al diseño, proyección, construcción, conservación y mantenimiento de la infraestructura y patrimonio inmobiliario del Municipio de Pachuca de Soto, a través de una vocación de gestión pública municipal comprometida con una administración eficaz y eficiente en el manejo de los recursos asignados.	Actividad	Eficiente aplicación de la normatividad para el control del contenido visual para salvaguardar la imagen y estética urbana del municipio	Eficiencia	S001A34	Número de licencias de anuncios publicitarios emitidas	Licencias de anuncios publicitarios entregadas	Mensual	NTLAP=NEALAP1+NEALAP2+...NEALAPn NTLAP=Número Total de licencias de anuncios publicitarios emitidas en el periodo que se reporta NEALAP1= Número de Expedientes Ingresados y Atendidos de licencias de anuncios publicitarios 1 NEALAP2= Número de Expedientes Ingresados y Atendidos de licencias de anuncios publicitarios 2	2023	335	33.33%	66.66%	100.00%	250	Ascendente	63	50	79%	Secretaría de Obras Públicas, Desarrollo Urbano, Vivienda y Movilidad
2024	2do trimestre	1. Pachuca Honesta, cercana y moderna 5. Pachuca con infraestructura y servicios de calidad	S001 Coordinación eficiente de la Secretaría de Obras Públicas, Desarrollo Urbano, Vivienda y Movilidad del Municipio de Pachuca de Soto	Apoyar a la o el Presidente Municipal en la conducción de la política enfocada al diseño, proyección, construcción, conservación y mantenimiento de la infraestructura y patrimonio inmobiliario del Municipio de Pachuca de Soto, a través de una vocación de gestión pública municipal comprometida con una administración eficaz y eficiente en el manejo de los recursos asignados.	Componente	Elaboración Eficiente de Expedientes Técnicos y Proyectos	Eficiencia	S001C4	Porcentaje de Expedientes Técnicos terminados	Expedientes Técnicos terminados	Trimestral	PETTC= (NETEC/NTEP)*100 PETTC= Porcentaje de Expedientes Técnicos Terminados Correctamente NETEC= Número de Expedientes Técnicos Elaborados Correctamente NTEP= Número Total de Expedientes Procesados	2023	100%	33.33%	66.66%	100.00%	100%	Ascendente	25.27%	28.60%	113%	Secretaría de Obras Públicas, Desarrollo Urbano, Vivienda y Movilidad
2024	2do trimestre	1. Pachuca Honesta, cercana y moderna 5. Pachuca con infraestructura y servicios de calidad	S001 Coordinación eficiente de la Secretaría de Obras Públicas, Desarrollo Urbano, Vivienda y Movilidad del Municipio de Pachuca de Soto	Apoyar a la o el Presidente Municipal en la conducción de la política enfocada al diseño, proyección, construcción, conservación y mantenimiento de la infraestructura y patrimonio inmobiliario del Municipio de Pachuca de Soto, a través de una vocación de gestión pública municipal comprometida con una administración eficaz y eficiente en el manejo de los recursos asignados.	Actividad	Validación de Expedientes Técnicos de Proyectos de Infraestructura	Eficiencia	S001A41	Número de Expedientes Técnicos Validados	Expedientes técnicos validados	Mensual	NETV= ETV1 + ETV2 + ... PEln NETV= Número total de expedientes técnicos validados en el periodo que se presenta ETV1= Expedientes técnicos validados 1 ETV2= Expedientes técnicos validados 2	2023	18	33.33%	66.66%	100.00%	33	Ascendente	8	10	125%	Secretaría de Obras Públicas, Desarrollo Urbano, Vivienda y Movilidad
2024	2do trimestre	1. Pachuca Honesta, cercana y moderna 5. Pachuca con infraestructura y servicios de calidad	S001 Coordinación eficiente de la Secretaría de Obras Públicas, Desarrollo Urbano, Vivienda y Movilidad del Municipio de Pachuca de Soto	Apoyar a la o el Presidente Municipal en la conducción de la política enfocada al diseño, proyección, construcción, conservación y mantenimiento de la infraestructura y patrimonio inmobiliario del Municipio de Pachuca de Soto, a través de una vocación de gestión pública municipal comprometida con una administración eficaz y eficiente en el manejo de los recursos asignados.	Actividad	Atención a peticiones ciudadanas de infraestructura básica ingresadas por escrito	Eficiencia	S001A42	Número de visitas de inspección de peticiones ciudadanas realizadas	Visitas de Inspección realizadas	Mensual	NVPIP= VIR1 + VIR2 + ... VIRn NVPIP= Número de visitas de inspección de peticiones ciudadanas realizadas VIR1= Visita de inspección realizada 1 VIR2= Visita de inspección realizada 2	2023	30	33.33%	66.66%	100.00%	58	Ascendente	15	16	107%	Secretaría de Obras Públicas, Desarrollo Urbano, Vivienda y Movilidad
2024	2do trimestre	1. Pachuca Honesta, cercana y moderna 5. Pachuca con infraestructura y servicios de calidad	S001 Coordinación eficiente de la Secretaría de Obras Públicas, Desarrollo Urbano, Vivienda y Movilidad del Municipio de Pachuca de Soto	Apoyar a la o el Presidente Municipal en la conducción de la política enfocada al diseño, proyección, construcción, conservación y mantenimiento de la infraestructura y patrimonio inmobiliario del Municipio de Pachuca de Soto, a través de una vocación de gestión pública municipal comprometida con una administración eficaz y eficiente en el manejo de los recursos asignados.	Componente	Vivienda digna para la población en situación de vulnerabilidad dentro del municipio	Eficiencia	S001C5	Porcentaje de mejoramiento de vivienda e infraestructura urbana	Mejoramiento de vivienda e infraestructura urbana	Trimestral	PMVIU = (NVMI / TVEI) * 100 PMVIU=Porcentaje de Mejoramiento de Vivienda e Infraestructura Urbana NVMI= Número de viviendas e infraestructura mejoradas TVEI= Total de viviendas e infraestructura Programadas	2023	100%	33.33%	66.66%	100.00%	100%	Ascendente	5.12%	0.00%	0%	Secretaría de Obras Públicas, Desarrollo Urbano, Vivienda y Movilidad
2024	2do trimestre	1. Pachuca Honesta, cercana y moderna 5. Pachuca con infraestructura y servicios de calidad	S001 Coordinación eficiente de la Secretaría de Obras Públicas, Desarrollo Urbano, Vivienda y Movilidad del Municipio de Pachuca de Soto	Apoyar a la o el Presidente Municipal en la conducción de la política enfocada al diseño, proyección, construcción, conservación y mantenimiento de la infraestructura y patrimonio inmobiliario del Municipio de Pachuca de Soto, a través de una vocación de gestión pública municipal comprometida con una administración eficaz y eficiente en el manejo de los recursos asignados.	Actividad	Transparencia en recursos y materiales en obra pública	Eficiencia	S001A51	Número de comités conformados con participaciones ciudadanas	Comités conformados	Mensual	NCCPC= COR1 + COR2 + ... CORn NCCPC= Suma Total de los comités conformados con participaciones ciudadanas en el periodo que se presenta COR1= Comités de obra realizado 1 COR2= Comités de obra realizado 2	2023	43	33.33%	66.66%	100.00%	33	Ascendente	0	0	0%	Secretaría de Obras Públicas, Desarrollo Urbano, Vivienda y Movilidad

Presidencia Municipal de Pachuca de Soto, Hgo.

Reporte del Avance de los en el 2do. trimestre del ejercicio presupuestario 2024

Información del Programa				Información del Indicador										Segundo Trimestre			Unidad Responsable del Programa presupuestario						
Ejercicio Fiscal	Periodo	Eje o Acuerdo del PMD	Nombre del Programa presupuestario derivado del Plan Municipal de Desarrollo	Objetivo de Programa	Nivel del indicador	Definición del indicador	Dimensión	Clave de identificación del indicador	Indicador	Unidad de medida	Frecuencia de medición	Método de cálculo	Año de la línea base	Línea base	Límite superior del semáforo rojo (%)	Límite superior del semáforo amarillo (%)		Límite superior del semáforo verde (%)	Meta anual programada	Sentido del indicador	Meta programada en el periodo	Avance de meta	% de avance
2024	2do trimestre	1. Pachuca Honesta, cercana y moderna 5. Pachuca con infraestructura y servicios de calidad	SO01 Coordinación eficiente de la Secretaría de Obras Públicas, Desarrollo Urbano, Vivienda y Movilidad del Municipio de Pachuca de Soto	Apoyar a la o el Presidente Municipal en la conducción de la política enfocada al diseño, proyección, construcción, conservación y mantenimiento de la infraestructura y patrimonio inmobiliario del Municipio de Pachuca de Soto, a través de una vocación de gestión pública municipal comprometida con una administración eficaz y eficiente en el manejo de los recursos asignados.	Actividad	Colaboración con instituciones en materia de vivienda	Eficiencia	SO01A52	Número de diagnósticos para el apoyo en el mejoramiento de vivienda realizada.	Diagnósticos para el Apoyo en el Mejoramiento de Vivienda realizados	Mensual	$NDA\text{MVR} = DR1 + DR2 + \dots + DRn$ $NDA\text{MVR} = \text{Suma de Diagnósticos para el Apoyo en el Mejoramiento de Vivienda Realizados}$ $DR1 = \text{Diagnóstico realizado 1}$ $DR2 = \text{Diagnóstico realizado 2}$	2023	0	33.33%	66.66%	100.00%	6	Ascendente	2	0	0%	Secretaría de Obras Públicas, Desarrollo Urbano, Vivienda y Movilidad
2024	2do trimestre	1. Pachuca Honesta, cercana y moderna 5. Pachuca con infraestructura y servicios de calidad	SO01 Coordinación eficiente de la Secretaría de Obras Públicas, Desarrollo Urbano, Vivienda y Movilidad del Municipio de Pachuca de Soto	Apoyar a la o el Presidente Municipal en la conducción de la política enfocada al diseño, proyección, construcción, conservación y mantenimiento de la infraestructura y patrimonio inmobiliario del Municipio de Pachuca de Soto, a través de una vocación de gestión pública municipal comprometida con una administración eficaz y eficiente en el manejo de los recursos asignados.	Componente	Conservación y ordenamiento del patrimonio arquitectónico, monumental y artístico del centro histórico	Eficiencia	SO01C6	Porcentaje de conservación del patrimonio arquitectónico, histórico, artístico e industrial del Centro Histórico	Cumplimiento de actividades	Trimestral	$PCPAHAICH = (NPAR / TPA) * 100$ $PCPAHAICH = \text{Porcentaje de conservación del patrimonio arquitectónico, histórico, artístico e industrial del Centro Histórico}$ $NPAR = \text{Número de proyectos y acciones realizadas}$ $TPA = \text{Total de proyectos y acciones}$	2023	100%	33.33%	66.66%	100.00%	100%	Ascendente	25.00%	23.10%	92%	Secretaría de Obras Públicas, Desarrollo Urbano, Vivienda y Movilidad
2024	2do trimestre	1. Pachuca Honesta, cercana y moderna 5. Pachuca con infraestructura y servicios de calidad	SO01 Coordinación eficiente de la Secretaría de Obras Públicas, Desarrollo Urbano, Vivienda y Movilidad del Municipio de Pachuca de Soto	Apoyar a la o el Presidente Municipal en la conducción de la política enfocada al diseño, proyección, construcción, conservación y mantenimiento de la infraestructura y patrimonio inmobiliario del Municipio de Pachuca de Soto, a través de una vocación de gestión pública municipal comprometida con una administración eficaz y eficiente en el manejo de los recursos asignados.	Actividad	Adecuada integración de proyectos de impacto en el Patrimonio Arquitectónico Monumental y Artístico del Centro Histórico	Eficiencia	SO01A61	Número de proyectos integrados	Proyectos integrados	Mensual	$NPI = PG1 + PG2 + \dots + Pgn$ $NPI = \text{Suma de los proyectos integrados en el periodo que se presenta}$ $PG1 = \text{Proyecto generados 1}$ $PG2 = \text{Proyecto generados 2}$	2023	2	33.33%	66.66%	100.00%	4	Ascendente	1	1	100%	Secretaría de Obras Públicas, Desarrollo Urbano, Vivienda y Movilidad
2024	2do trimestre	1. Pachuca Honesta, cercana y moderna 5. Pachuca con infraestructura y servicios de calidad	SO01 Coordinación eficiente de la Secretaría de Obras Públicas, Desarrollo Urbano, Vivienda y Movilidad del Municipio de Pachuca de Soto	Apoyar a la o el Presidente Municipal en la conducción de la política enfocada al diseño, proyección, construcción, conservación y mantenimiento de la infraestructura y patrimonio inmobiliario del Municipio de Pachuca de Soto, a través de una vocación de gestión pública municipal comprometida con una administración eficaz y eficiente en el manejo de los recursos asignados.	Actividad	Eficiente gestión administrativa para la Conservación y Ordenamiento del Patrimonio Arquitectónico Monumental y Artístico del Centro Histórico	Eficiencia	SO01A62	Número de acciones realizadas	Acciones realizadas	Mensual	$NAR = AG1 + AG2 + \dots + Agn$ $NAR = \text{Suma de las acciones realizadas en el periodo que se presenta}$ $AG1 = \text{Acciones generadas 1}$ $AG2 = \text{Acciones generadas 2}$	2023	64	33.33%	66.66%	100.00%	48	Ascendente	12	11	92%	Secretaría de Obras Públicas, Desarrollo Urbano, Vivienda y Movilidad
2024	2do trimestre	1. Pachuca Honesta, cercana y moderna 5. Pachuca con infraestructura y servicios de calidad	SO01 Coordinación eficiente de la Secretaría de Obras Públicas, Desarrollo Urbano, Vivienda y Movilidad del Municipio de Pachuca de Soto	Apoyar a la o el Presidente Municipal en la conducción de la política enfocada al diseño, proyección, construcción, conservación y mantenimiento de la infraestructura y patrimonio inmobiliario del Municipio de Pachuca de Soto, a través de una vocación de gestión pública municipal comprometida con una administración eficaz y eficiente en el manejo de los recursos asignados.	Componente	Eficiente mantenimiento y preservación de la imagen e infraestructura Urbana	Eficiencia	SO01C7	Porcentaje de avance de mantenimiento realizado	Cumplimiento de actividades	Trimestral	$PAAC = (AACR / TAM) * 100$ $PAAC = \text{Porcentaje de acciones de atención y conservación}$ $AACR = \text{Acciones de atención y conservación realizadas}$ $TAM = \text{Total de acciones de mantenimiento}$	2023	100%	33.33%	66.66%	100.00%	100%	Ascendente	23.05%	2.30%	10%	Secretaría de Obras Públicas, Desarrollo Urbano, Vivienda y Movilidad
2024	2do trimestre	1. Pachuca Honesta, cercana y moderna 5. Pachuca con infraestructura y servicios de calidad	SO01 Coordinación eficiente de la Secretaría de Obras Públicas, Desarrollo Urbano, Vivienda y Movilidad del Municipio de Pachuca de Soto	Apoyar a la o el Presidente Municipal en la conducción de la política enfocada al diseño, proyección, construcción, conservación y mantenimiento de la infraestructura y patrimonio inmobiliario del Municipio de Pachuca de Soto, a través de una vocación de gestión pública municipal comprometida con una administración eficaz y eficiente en el manejo de los recursos asignados.	Actividad	Construcción de banquetas	Eficiencia	SO01A71	Número de banquetas construidas y/o rehabilitadas	Metros cuadrados atendidos	Mensual	$SMBC = BC1 + BC2 + \dots + BCn$ $SMBC = \text{Suma de metros cuadrados de banquetas construidas en el periodo que se presenta}$ $BC1 = \text{Metros cuadrados de banquetas construidas 1 en el periodo que se presenta}$ $BC2 = \text{Metros cuadrados de banquetas construidas 2 en el periodo que se presenta}$	2023	228	33.33%	66.66%	100.00%	300	Ascendente	80	243.36	304%	Secretaría de Obras Públicas, Desarrollo Urbano, Vivienda y Movilidad
2024	2do trimestre	1. Pachuca Honesta, cercana y moderna 5. Pachuca con infraestructura y servicios de calidad	SO01 Coordinación eficiente de la Secretaría de Obras Públicas, Desarrollo Urbano, Vivienda y Movilidad del Municipio de Pachuca de Soto	Apoyar a la o el Presidente Municipal en la conducción de la política enfocada al diseño, proyección, construcción, conservación y mantenimiento de la infraestructura y patrimonio inmobiliario del Municipio de Pachuca de Soto, a través de una vocación de gestión pública municipal comprometida con una administración eficaz y eficiente en el manejo de los recursos asignados.	Actividad	Construcción de andadores	Eficiencia	SO01A72	Número de andadores construidos y/o rehabilitados	Metros cuadrados atendidos	Mensual	$SMAC = MCAC1 + MCAC2 + \dots + MCACn$ $SMAC = \text{Suma de metros cuadrados de andadores construidos en el periodo que se presenta}$ $MCAC1 = \text{Metros cuadrados de andadores construidos 1 en el periodo que se presenta}$ $MCAC2 = \text{Metros cuadrados de andadores construidos 2 en el periodo que se presenta}$	2023	108	33.33%	66.66%	100.00%	100	Ascendente	30	0	0%	Secretaría de Obras Públicas, Desarrollo Urbano, Vivienda y Movilidad
2024	2do trimestre	1. Pachuca Honesta, cercana y moderna 5. Pachuca con infraestructura y servicios de calidad	SO01 Coordinación eficiente de la Secretaría de Obras Públicas, Desarrollo Urbano, Vivienda y Movilidad del Municipio de Pachuca de Soto	Apoyar a la o el Presidente Municipal en la conducción de la política enfocada al diseño, proyección, construcción, conservación y mantenimiento de la infraestructura y patrimonio inmobiliario del Municipio de Pachuca de Soto, a través de una vocación de gestión pública municipal comprometida con una administración eficaz y eficiente en el manejo de los recursos asignados.	Actividad	Aplicación de pintura en guarniciones	Eficiencia	SO01A73	Número de aplicaciones de pintura en guarniciones	Metro lineal	Mensual	$SMLAPG = MLAPG1 + MLAPG2 + \dots + MLAPGn$ $SMLAPG = \text{Suma de metros lineales de aplicación de pintura en guarniciones en el periodo que se presenta}$ $MLAPG1 = \text{Metros lineales de aplicación de pintura en guarniciones 1 en el periodo que se presenta}$ $MLAPG2 = \text{Metros lineales de aplicación de pintura en guarniciones 2 en el periodo que se presenta}$	2023	3095	33.33%	66.66%	100.00%	4000	Ascendente	700	0	0%	Secretaría de Obras Públicas, Desarrollo Urbano, Vivienda y Movilidad
2024	2do trimestre	1. Pachuca Honesta, cercana y moderna 5. Pachuca con infraestructura y servicios de calidad	SO01 Coordinación eficiente de la Secretaría de Obras Públicas, Desarrollo Urbano, Vivienda y Movilidad del Municipio de Pachuca de Soto	Apoyar a la o el Presidente Municipal en la conducción de la política enfocada al diseño, proyección, construcción, conservación y mantenimiento de la infraestructura y patrimonio inmobiliario del Municipio de Pachuca de Soto, a través de una vocación de gestión pública municipal comprometida con una administración eficaz y eficiente en el manejo de los recursos asignados.	Actividad	Aplicación de pintura en balizamiento	Eficiencia	SO01A74	Número de aplicaciones de pintura en balizamiento.	Metros cuadrados atendidos	Mensual	$SMCAPB = MCAPB1 + MCAPB2 + \dots + MCAPBn$ $SMCAPB = \text{Suma de metros cuadrados de aplicación de pintura en balizamientos en el periodo que se presenta}$ $MCAPB1 = \text{Metros cuadrados de aplicación de pintura en balizamiento 1 en el periodo que se presenta}$ $MCAPB2 = \text{Metros cuadrados de aplicación de pintura en balizamiento 2 en el periodo que se presenta}$	2023	900	33.33%	66.66%	100.00%	7000	Ascendente	2100	52.5	3%	Secretaría de Obras Públicas, Desarrollo Urbano, Vivienda y Movilidad
2024	2do trimestre	1. Pachuca Honesta, cercana y moderna 5. Pachuca con infraestructura y servicios de calidad	SO01 Coordinación eficiente de la Secretaría de Obras Públicas, Desarrollo Urbano, Vivienda y Movilidad del Municipio de Pachuca de Soto	Apoyar a la o el Presidente Municipal en la conducción de la política enfocada al diseño, proyección, construcción, conservación y mantenimiento de la infraestructura y patrimonio inmobiliario del Municipio de Pachuca de Soto, a través de una vocación de gestión pública municipal comprometida con una administración eficaz y eficiente en el manejo de los recursos asignados.	Actividad	Aplicación de pintura en espacios públicos	Eficiencia	SO01A75	Número aplicaciones de pintura en espacios públicos.	Metros cuadrados atendidos	Mensual	$SMCAPEP = MCAPEP1 + MCAPEP2 + \dots + MCAPEPn$ $SMCAPEP = \text{Suma de metros cuadrados de aplicación de pintura en espacios públicos en el periodo que se presenta}$ $MCAPEP1 = \text{Metros cuadrados de aplicación de pintura en espacios públicos 1 en el periodo que se presenta}$ $MCAPEP2 = \text{Metros cuadrados de aplicación de pintura en espacios públicos 2 en el periodo que se presenta}$	2023	8052	33.33%	66.66%	100.00%	7600	Ascendente	1500	40	3%	Secretaría de Obras Públicas, Desarrollo Urbano, Vivienda y Movilidad

Presidencia Municipal de Pachuca de Soto, Hgo.

Reporte del Avance de los en el 2do. trimestre del ejercicio presupuestario 2024

Ejercicio Fiscal	Periodo	Información del Programa				Información del Indicador										Unidad Responsable del Programa presupuestario							
		Eje o Acuerdo del PMD	Nombre del Programa presupuestario derivado del Plan Municipal de Desarrollo	Objetivo de Programa	Nivel del indicador	Definición del indicador	Dimensión	Clave de identificación del indicador	Indicador	Unidad de medida	Frecuencia de medición	Método de cálculo	Año de la línea base	Línea base	Límite superior del semáforo rojo (%)		Límite superior del semáforo amarillo (%)	Límite superior del semáforo verde (%)	Meta anual programada	Sentido del indicador	Meta programada en el periodo	Avance de meta	% de avance
2024	2do trimestre	1. Pachuca Honesta, cercana y moderna 5. Pachuca con infraestructura y servicios de calidad	SO01 Coordinación eficiente de la Secretaría de Obras Públicas, Desarrollo Urbano, Vivienda y Movilidad del Municipio de Pachuca de Soto	Apoyar a la o el Presidente Municipal en la conducción de la política enfocada al diseño, proyección, construcción, conservación y mantenimiento de la infraestructura y patrimonio inmobiliario del Municipio de Pachuca de Soto, a través de una vocación de gestión pública municipal comprometida con una administración eficaz y eficiente en el manejo de los recursos asignados.	Actividad	Reparación de rejillas pluviales	Eficiencia	SO01A76	Número de piezas rehabilitadas de rejillas	Piezas	Mensual	SPRRP= RP1 + RP2 + Rpn SPRRP=Suma de piezas rehabilitadas de rejillas pluviales en el periodo que se presenta RP1=Rejilla pluvial 1 en el periodo que se presenta RP2=Rejilla pluvial 2 en el periodo que se presenta	2023	88	33.33%	66.66%	100.00%	100	Ascendente	30	7	23%	Secretaría de Obras Públicas, Desarrollo Urbano, Vivienda y Movilidad
2024	2do trimestre	1. Pachuca Honesta, cercana y moderna 5. Pachuca con infraestructura y servicios de calidad	SO01 Coordinación eficiente de la Secretaría de Obras Públicas, Desarrollo Urbano, Vivienda y Movilidad del Municipio de Pachuca de Soto	Apoyar a la o el Presidente Municipal en la conducción de la política enfocada al diseño, proyección, construcción, conservación y mantenimiento de la infraestructura y patrimonio inmobiliario del Municipio de Pachuca de Soto, a través de una vocación de gestión pública municipal comprometida con una administración eficaz y eficiente en el manejo de los recursos asignados.	Actividad	Reparación de tapas de registro	Eficiencia	SO01A77	Número de piezas rehabilitadas de tapas de registro	Piezas	Mensual	SPRTR= TR1 + TR2 + TRn SPRTR=Suma de piezas rehabilitadas de tapas de registro en el periodo que se presenta TR1=Tapas de registro rehabilitada 1 en el periodo que se presenta TR2=Tapas de registro rehabilitada 2 en el periodo que se presenta	2023	39	33.33%	66.66%	100.00%	35	Ascendente	9	8	89%	Secretaría de Obras Públicas, Desarrollo Urbano, Vivienda y Movilidad
2024	2do trimestre	1. Pachuca Honesta, cercana y moderna 5. Pachuca con infraestructura y servicios de calidad	SO01 Coordinación eficiente de la Secretaría de Obras Públicas, Desarrollo Urbano, Vivienda y Movilidad del Municipio de Pachuca de Soto	Apoyar a la o el Presidente Municipal en la conducción de la política enfocada al diseño, proyección, construcción, conservación y mantenimiento de la infraestructura y patrimonio inmobiliario del Municipio de Pachuca de Soto, a través de una vocación de gestión pública municipal comprometida con una administración eficaz y eficiente en el manejo de los recursos asignados.	Actividad	Limpieza, desazolve y sondeo de rejillas pluviales	Eficiencia	SO01A78	Número de limpiezas, desazolves y sondeos realizados en rejillas pluviales.	Piezas	Mensual	SPLDSRP= LDSRP1 + LDSRP2 + LDSRpn SPLDSRP=Suma de piezas de limpieza, desazolve y sondeo de rejillas pluviales en el periodo que se presenta LDSRP1=Limpieza, desazolve y sondeo de rejillas pluviales 1 en el periodo que se presenta LDSRP2=Limpieza, desazolve y sondeo de rejillas pluviales 2 en el periodo que se presenta	2023	40	33.33%	66.66%	100.00%	100	Ascendente	30	7	23%	Secretaría de Obras Públicas, Desarrollo Urbano, Vivienda y Movilidad
2024	2do trimestre	1. Pachuca Honesta, cercana y moderna 5. Pachuca con infraestructura y servicios de calidad	SO01 Coordinación eficiente de la Secretaría de Obras Públicas, Desarrollo Urbano, Vivienda y Movilidad del Municipio de Pachuca de Soto	Apoyar a la o el Presidente Municipal en la conducción de la política enfocada al diseño, proyección, construcción, conservación y mantenimiento de la infraestructura y patrimonio inmobiliario del Municipio de Pachuca de Soto, a través de una vocación de gestión pública municipal comprometida con una administración eficaz y eficiente en el manejo de los recursos asignados.	Actividad	Limpieza, desazolve y sondeo de bocas de tormenta	Eficiencia	SO01A79	Número de limpiezas, desazolves y sondeos realizados en bocas de tormenta	Piezas	Mensual	SPLDSBT= LDSBT1 + LDSBT2 + LDSBTn SPLDSBT=Suma de piezas limpieza, desazolve y sondeo de boca tormenta en el periodo que se presenta LDSBT1=Limpieza, desazolve y sondeo de boca tormenta 1 en el periodo que se presenta LDSBT2=Limpieza, desazolve y sondeo de boca tormenta 2 en el periodo que se presenta	2023	21	33.33%	66.66%	100.00%	50	Ascendente	27	6	22%	Secretaría de Obras Públicas, Desarrollo Urbano, Vivienda y Movilidad
2024	2do trimestre	1. Pachuca Honesta, cercana y moderna 5. Pachuca con infraestructura y servicios de calidad	SO01 Coordinación eficiente de la Secretaría de Obras Públicas, Desarrollo Urbano, Vivienda y Movilidad del Municipio de Pachuca de Soto	Apoyar a la o el Presidente Municipal en la conducción de la política enfocada al diseño, proyección, construcción, conservación y mantenimiento de la infraestructura y patrimonio inmobiliario del Municipio de Pachuca de Soto, a través de una vocación de gestión pública municipal comprometida con una administración eficaz y eficiente en el manejo de los recursos asignados.	Actividad	Limpiezas y deshierbes en drenes pluviales	Eficiencia	SO01A710	Número de limpiezas y deshierbes en drenes pluviales y cunetas pluviales	Metro lineal	Mensual	SMLLDDP= LDDP1 + LDDP2 + LDDPn SMLLDDP=Suma de metros lineales de limpieza y deshierbe de drenes pluviales en el periodo que se presenta LDDP1=Limpieza y deshierbe de drenes pluviales 1 en el periodo que se presenta LDDP2=Limpieza y deshierbe de drenes pluviales 2 en el periodo que se presenta	2023	10429	33.33%	66.66%	100.00%	10000	Ascendente	2150	374	17%	Secretaría de Obras Públicas, Desarrollo Urbano, Vivienda y Movilidad
2024	2do trimestre	1. Pachuca Honesta, cercana y moderna 5. Pachuca con infraestructura y servicios de calidad	SO01 Coordinación eficiente de la Secretaría de Obras Públicas, Desarrollo Urbano, Vivienda y Movilidad del Municipio de Pachuca de Soto	Apoyar a la o el Presidente Municipal en la conducción de la política enfocada al diseño, proyección, construcción, conservación y mantenimiento de la infraestructura y patrimonio inmobiliario del Municipio de Pachuca de Soto, a través de una vocación de gestión pública municipal comprometida con una administración eficaz y eficiente en el manejo de los recursos asignados.	Actividad	Limpiezas y deshierbes en cunetas pluviales	Eficiencia	SO01A711	Número de limpiezas y deshierbes en cunetas pluviales	Metro lineal	Mensual	SMLLDCP= LDCP1 + LDCP2 + LDCPn SMLLDCP=Suma de metros lineales de limpieza y deshierbe de cunetas pluviales en el periodo que se presenta LDCP1=Limpieza y deshierbe de cunetas pluviales 1 en el periodo que se presenta LDCP2=Limpieza y deshierbe de cunetas pluviales 2 en el periodo que se presenta	2023	100	33.33%	66.66%	100.00%	2000	Ascendente	600	0	0%	Secretaría de Obras Públicas, Desarrollo Urbano, Vivienda y Movilidad
2024	2do trimestre	1. Pachuca Honesta, cercana y moderna 5. Pachuca con infraestructura y servicios de calidad	SO01 Coordinación eficiente de la Secretaría de Obras Públicas, Desarrollo Urbano, Vivienda y Movilidad del Municipio de Pachuca de Soto	Apoyar a la o el Presidente Municipal en la conducción de la política enfocada al diseño, proyección, construcción, conservación y mantenimiento de la infraestructura y patrimonio inmobiliario del Municipio de Pachuca de Soto, a través de una vocación de gestión pública municipal comprometida con una administración eficaz y eficiente en el manejo de los recursos asignados.	Actividad	Reparación de pozos de visita	Eficiencia	SO01A712	Número de piezas rehabilitadas de pozos de visita.	Piezas rehabilitadas	Mensual	SNPVR= NPPVR1 + NPPVR2 + NPPVRn SNPVR=Suma de número de pozos de visita rehabilitados en el periodo que se presenta NPPVR1=Número de piezas de pozos de visita rehabilitadas en el periodo que se presenta 1 NPPVR2=Número de piezas de pozos de visita rehabilitadas en el periodo que se presenta 2	2023	21	33.33%	66.66%	100.00%	150	Ascendente	0	0	0%	Secretaría de Obras Públicas, Desarrollo Urbano, Vivienda y Movilidad
2024	2do trimestre	1. Pachuca Honesta, cercana y moderna 5. Pachuca con infraestructura y servicios de calidad	SO01 Coordinación eficiente de la Secretaría de Obras Públicas, Desarrollo Urbano, Vivienda y Movilidad del Municipio de Pachuca de Soto	Apoyar a la o el Presidente Municipal en la conducción de la política enfocada al diseño, proyección, construcción, conservación y mantenimiento de la infraestructura y patrimonio inmobiliario del Municipio de Pachuca de Soto, a través de una vocación de gestión pública municipal comprometida con una administración eficaz y eficiente en el manejo de los recursos asignados.	Actividad	Adecuada limpieza, desazolve y sondeos realizados en pozos de visita	Eficiencia	SO01A713	Número de limpiezas, desazolves y sondeos realizados en pozos de visita	Piezas rehabilitadas	Mensual	SNLPV= NLPV1 + NLPV2 + NLPVn SNLPV=Suma del número de limpiezas en pozos de visita en el periodo que se presenta NLPV1=Número de limpieza en pozos de visita en el periodo que se presenta NLPV2=Número de limpieza en pozos de visita en el periodo que se presenta	2023	21	33.33%	66.66%	100.00%	240	Ascendente	0	0	0%	Secretaría de Obras Públicas, Desarrollo Urbano, Vivienda y Movilidad
2024	2do trimestre	1. Pachuca Honesta, cercana y moderna 5. Pachuca con infraestructura y servicios de calidad	SO01 Coordinación eficiente de la Secretaría de Obras Públicas, Desarrollo Urbano, Vivienda y Movilidad del Municipio de Pachuca de Soto	Apoyar a la o el Presidente Municipal en la conducción de la política enfocada al diseño, proyección, construcción, conservación y mantenimiento de la infraestructura y patrimonio inmobiliario del Municipio de Pachuca de Soto, a través de una vocación de gestión pública municipal comprometida con una administración eficaz y eficiente en el manejo de los recursos asignados.	Actividad	Elaboración de opiniones técnicas	Eficiencia	SO01A714	Número de opciones técnicas realizadas	Opiniones técnicas emitidas	Mensual	SOT=OT1 + OT2 + OTn SOT=Suma de opiniones técnicas en el periodo que se presenta OT1=Opinión técnica 1 en el periodo que se presenta OT2=Opinión técnica 2 en el periodo que se presenta	2023	12	33.33%	66.66%	100.00%	48	Ascendente	12	0	0%	Secretaría de Obras Públicas, Desarrollo Urbano, Vivienda y Movilidad
2024	2do trimestre	1. Pachuca Honesta, cercana y moderna 5. Pachuca con infraestructura y servicios de calidad	SO01 Coordinación eficiente de la Secretaría de Obras Públicas, Desarrollo Urbano, Vivienda y Movilidad del Municipio de Pachuca de Soto	Apoyar a la o el Presidente Municipal en la conducción de la política enfocada al diseño, proyección, construcción, conservación y mantenimiento de la infraestructura y patrimonio inmobiliario del Municipio de Pachuca de Soto, a través de una vocación de gestión pública municipal comprometida con una administración eficaz y eficiente en el manejo de los recursos asignados.	Componente	Eficiente Control Financiero y Administrativo de los Recursos Ejecutados por la Secretaría	Eficiencia	SO01C8	Porcentaje de aplicación de los recursos financieros	Recursos financieros	Trimestral	PARF = (ACE / TA) * 100 PARF =Porcentaje de aplicación de los recursos financieros ACE=Acciones de control eficiente TA=Total de acciones	2023	100%	33.33%	66.66%	100.00%	100%	Ascendente	0.00%	0.00%	0%	Secretaría de Obras Públicas, Desarrollo Urbano, Vivienda y Movilidad

Presidencia Municipal de Pachuca de Soto, Hgo.

Reporte del Avance de los en el 2do. trimestre del ejercicio presupuestario 2024

Ejercicio Fiscal	Periodo	Información del Programa				Información del Indicador										Unidad Responsable del Programa presupuestario							
		Eje o Acuerdo del PMD	Nombre del Programa presupuestario derivado del Plan Municipal de Desarrollo	Objetivo de Programa	Nivel del indicador	Definición del indicador	Dimensión	Clave de identificación del indicador	Indicador	Unidad de medida	Frecuencia de medición	Método de cálculo	Año de la línea base	Línea base	Límite superior del semáforo rojo (%)		Límite superior del semáforo amarillo (%)	Límite superior del semáforo verde (%)	Meta anual programada	Sentido del indicador	Meta programada en el periodo	Avance de meta	% de avance
2024	2do trimestre	1. Pachuca Honesta, cercana y moderna 5. Pachuca con infraestructura y servicios de calidad	S01 Coordinación eficiente de la Secretaría de Obras Públicas, Desarrollo Urbano, Vivienda y Movilidad del Municipio de Pachuca de Soto	Apoyar a la o el Presidente Municipal en la conducción de la política enfocada al diseño, proyección, construcción, conservación y mantenimiento de la infraestructura y patrimonio inmobiliario del Municipio de Pachuca de Soto, a través de una vocación de gestión pública municipal comprometida con una administración eficaz y eficiente en el manejo de los recursos asignados.	Actividad	Eficiente cierre financiero de las obras 2023	Eficiencia	SO01A81	Número de obras 2023 con cierre financiero	Obras cerradas	Mensual	$NOC=OCF1+OCF2...+OCFn$ NOC = Número de obras con cierre financiero OCF1 = Obras con cierre financiero 1 OCF2 = Obras con cierre financiero 2	2023	29	33.33%	66.66%	100.00%	33	Ascendente	0	0	0%	Secretaría de Obras Públicas, Desarrollo Urbano, Vivienda y Movilidad
2024	2do trimestre	1. Pachuca Honesta, cercana y moderna 5. Pachuca con infraestructura y servicios de calidad	S01 Coordinación eficiente de la Secretaría de Obras Públicas, Desarrollo Urbano, Vivienda y Movilidad del Municipio de Pachuca de Soto	Apoyar a la o el Presidente Municipal en la conducción de la política enfocada al diseño, proyección, construcción, conservación y mantenimiento de la infraestructura y patrimonio inmobiliario del Municipio de Pachuca de Soto, a través de una vocación de gestión pública municipal comprometida con una administración eficaz y eficiente en el manejo de los recursos asignados.	Actividad	Eficiente seguimiento y control administrativo para la contratación de las obras 2024	Eficiencia	SO01A82	Número de obras 2024 enviadas para contratación	Obras contratadas	Mensual	$NOC=OC1+OC2...+OCn$ NOC = Número de obras contratadas OC1 = Obras contratadas 1 OC2 = Obras contratadas 2	2023	8	33.33%	66.66%	100.00%	33	Ascendente	0	0	0%	Secretaría de Obras Públicas, Desarrollo Urbano, Vivienda y Movilidad
2024	2do trimestre	1. Pachuca Honesta, cercana y moderna 5. Pachuca con infraestructura y servicios de calidad	S01 Coordinación eficiente de la Secretaría de Obras Públicas, Desarrollo Urbano, Vivienda y Movilidad del Municipio de Pachuca de Soto	Apoyar a la o el Presidente Municipal en la conducción de la política enfocada al diseño, proyección, construcción, conservación y mantenimiento de la infraestructura y patrimonio inmobiliario del Municipio de Pachuca de Soto, a través de una vocación de gestión pública municipal comprometida con una administración eficaz y eficiente en el manejo de los recursos asignados.	Componente	Eficiente Programa de Bacheo 2024	Eficiencia	SO01C9	Porcentaje de avance de mantenimiento realizado	Mantenimiento realizado	Trimestral	$PMCBRIV=(NMCBRIV/NMCBRIV)*100$ PMCBRIV=Porcentaje de metros cuadrados de bacheo realizados en la infraestructura vial NMCBRIV=Número de Metros Cuadrados de Bacheo Realizados en la Infraestructura Vial NMCBRIV=Número de Metros Cuadrados de Bacheo en la Infraestructura Vial programados.	2023	100%	33.33%	66.66%	100.00%	100%	Ascendente	36.90%	30.20%	82%	Secretaría de Obras Públicas, Desarrollo Urbano, Vivienda y Movilidad
2024	2do trimestre	1. Pachuca Honesta, cercana y moderna 5. Pachuca con infraestructura y servicios de calidad	S01 Coordinación eficiente de la Secretaría de Obras Públicas, Desarrollo Urbano, Vivienda y Movilidad del Municipio de Pachuca de Soto	Apoyar a la o el Presidente Municipal en la conducción de la política enfocada al diseño, proyección, construcción, conservación y mantenimiento de la infraestructura y patrimonio inmobiliario del Municipio de Pachuca de Soto, a través de una vocación de gestión pública municipal comprometida con una administración eficaz y eficiente en el manejo de los recursos asignados.	Actividad	Eficiente mantenimiento en vialidades	Eficiencia	SO01A91	Número de metros cuadrados de bacheo en avenidas y calles	Metros cuadrados de bacheo realizado	Mensual	$NBRAC=NBRAC1+NBRAC2+...+NBRACn$ NBRAC=Suma de los bacheos realizados en avenidas y calles en el periodo que se presenta BRAC1=Bacheos realizados en avenidas y calles 1 en el periodo que se presenta BRAC2=Bacheos realizados en avenidas y calles 2 en el periodo que se presenta	2023	21144	33.33%	66.66%	100.00%	44700	Ascendente	16500	13471.12	82%	Secretaría de Obras Públicas, Desarrollo Urbano, Vivienda y Movilidad
2024	2do trimestre	1. Pachuca, honesta, cercana y moderna. 2. Pachuca próspera con	ST01 Sistema Financiero Municipal	Nuestro objetivo es fortalecer la Hacienda Pública Municipal mediante una gestión eficiente de recursos utilizando el Gasto Público y mejorando la Recaudación Tributaria, implementaremos capacitaciones y Sistemas modernos de consulta para los Contribuyentes. Esto asegurará Finanzas saludables, con un costo estimado de \$2,850,633.24.	Fin	Índice de acciones implementadas para la eficiente administración de los recursos, adecuada operatividad en las diferentes áreas de la Tesorería.	Eficiencia	ST01F1	IA=(AI/AP)*100	Acciones implementadas	Anual	IA= Índice de Acciones Implementadas AI= Acciones Implementadas AP= Acciones Programadas	2023	100%	33.33%	66.66%	100.00%	80%	Ascendente	0%	0%	0%	Secretaría de la Tesorería Municipal
2024	2do trimestre	1. Pachuca, honesta, cercana y moderna. 2. Pachuca próspera con	ST01 Sistema Financiero Municipal	Nuestro objetivo es fortalecer la Hacienda Pública Municipal mediante una gestión eficiente de recursos utilizando el Gasto Público y mejorando la Recaudación Tributaria, implementaremos capacitaciones y Sistemas modernos de consulta para los Contribuyentes. Esto asegurará Finanzas saludables, con un costo estimado de \$2,850,633.24.	Propósito	Tasa de actividades realizadas para la correcta conducción de la política del Sistema Financiero, así como planeación, programación, presupuestación y control en la captación de ingresos y la utilización óptima del gasto público Municipal.	Eficiencia	ST01P1	IA=(AR/AP)*100	Actividades realizadas	Anual	IA= Índice de Acciones Realizadas AR= Acciones Realizadas AP= Acciones Programadas	2023	100%	33.33%	66.66%	100.00%	80%	Ascendente	0%	0%	0%	Secretaría de la Tesorería Municipal
2024	2do trimestre	1. Pachuca, honesta, cercana y moderna. 2. Pachuca próspera con	ST01 Sistema Financiero Municipal	Nuestro objetivo es fortalecer la Hacienda Pública Municipal mediante una gestión eficiente de recursos utilizando el Gasto Público y mejorando la Recaudación Tributaria, implementaremos capacitaciones y Sistemas modernos de consulta para los Contribuyentes. Esto asegurará Finanzas saludables, con un costo estimado de \$2,850,633.24.	Componente	Alta recaudación del Impuesto Predial, traspados de dominio y avulsos catastrales.	Economía	ST01C1	ITR=IMR1 + IMR2... + IMR12 ITR=Ingresos Totales Recaudados IMR (1-12)= Ingreso Mensual Recaudado	Recaudaciones	Trimestral	2023	248817099.00	33.33%	66.66%	100.00%	248817099	Ascendente	\$39,810,735.84	\$39,854,819.24	100%	Secretaría de la Tesorería Municipal	
2024	2do trimestre	1. Pachuca, honesta, cercana y moderna. 2. Pachuca próspera con	ST01 Sistema Financiero Municipal	Nuestro objetivo es fortalecer la Hacienda Pública Municipal mediante una gestión eficiente de recursos utilizando el Gasto Público y mejorando la Recaudación Tributaria, implementaremos capacitaciones y Sistemas modernos de consulta para los Contribuyentes. Esto asegurará Finanzas saludables, con un costo estimado de \$2,850,633.24.	Actividad	Suficientes estrategias de difusión de las campañas de descuento y estímulos Fiscales al Impuesto Predial.	Eficiencia	ST01A11	NED= EDR1 + EDR2 + ... + EDRn NED= Número de Estrategias de Difusión EDR1 = Estrategia de Difusión Realizada 1 EDR2 = Estrategia de Difusión Realizada 2 EDRn = Estrategia de Difusión Realizada n	Estrategias	Mensual	2023	3.00	33.33%	66.66%	100.00%	3	Ascendente	0	0	100%	Secretaría de la Tesorería Municipal	
2024	2do trimestre	1. Pachuca, honesta, cercana y moderna. 2. Pachuca próspera con	ST01 Sistema Financiero Municipal	Nuestro objetivo es fortalecer la Hacienda Pública Municipal mediante una gestión eficiente de recursos utilizando el Gasto Público y mejorando la Recaudación Tributaria, implementaremos capacitaciones y Sistemas modernos de consulta para los Contribuyentes. Esto asegurará Finanzas saludables, con un costo estimado de \$2,850,633.24.	Actividad	Tiempos de espera reducidos en la entrega de trámites	Eficiencia	ST01A12	Número de revisiones de reportes para agilizar la entrega de Trámites.	Revisiones de reportes	Mensual	$NRT=R1 + R2 + ... + Rn$ NRT= Número de Revisiones Totales R1 = Revisión de reporte 1 R2 = Revisión de reporte 2 Rn = Revisión de reporte n	2023	24.00	33.33%	66.66%	100.00%	24	Ascendente	6	6	100%	Secretaría de la Tesorería Municipal
2024	2do trimestre	1. Pachuca, honesta, cercana y moderna. 2. Pachuca próspera con	ST01 Sistema Financiero Municipal	Nuestro objetivo es fortalecer la Hacienda Pública Municipal mediante una gestión eficiente de recursos utilizando el Gasto Público y mejorando la Recaudación Tributaria, implementaremos capacitaciones y Sistemas modernos de consulta para los Contribuyentes. Esto asegurará Finanzas saludables, con un costo estimado de \$2,850,633.24.	Componente	Actualización Eficiente del sistema Catastral	Eficiencia	ST01C2	Número de actualizaciones en el Sistema Catastral.	Actualizaciones en el sistema Catastral	Trimestral	$TASC=ASCI + ASC2 + ... + ASCn$ TASC = Total de Actualizaciones al Sistema Catastral ASCI = Actualización al Sistema Catastral 1 ASC2 = Actualización al Sistema Catastral 2 ASCn = Actualización al Sistema Catastral n	2023	12000.00	33.33%	66.66%	100.00%	12000	Ascendente	3000	1443	49%	Secretaría de la Tesorería Municipal

Presidencia Municipal de Pachuca de Soto, Hgo.

Reporte del Avance de los en el 2do. trimestre del ejercicio presupuestario 2024

Ejercicio Fiscal	Periodo	Información del Programa				Nivel del indicador	Definición del indicador	Dimensión	Clave de identificación del indicador	Indicador	Unidad de medida	Frecuencia de medición	Método de cálculo	Año de la línea base	Línea base	Límite superior del semáforo rojo (%)	Límite superior del semáforo amarillo (%)	Límite superior del semáforo verde (%)	Meta anual programada	Sentido del indicador	Segundo Trimestre			Unidad Responsable del Programa presupuestario
		Eje o Acuerdo del PMD	Nombre del Programa presupuestario derivado del Plan Municipal de Desarrollo	Objetivo de Programa	Meta programada en el periodo																Avance de meta	% de avance		
2024	2do trimestre	1. Pachuca, honesta, cercana y moderna. 2. Pachuca próspera con moderna.	ST01 Sistema Financiero Municipal	Nuestro objetivo es fortalecer la Hacienda Pública Municipal mediante una gestión eficiente de recursos utilizando el Gasto Público y mejorando la Recaudación Tributaria, implementaremos capacitaciones y Sistemas modernos de consulta para los Contribuyentes. Esto asegurará Finanzas saludables, con un costo estimado de \$2,850,633.24.	Actividad	Predios Actualizados	Eficiencia	ST01A21	Número de Predios actualizados.	Predios actualizados	Mensual	$TPA=PA1 + PA2$ $PA1 = \text{Predio Actualizado 1}$ $PA2 = \text{Predio Actualizado 2}$ $PA_n = \text{Predio Actualizado n}$	2023	12000.00	33.33%	66.66%	100.00%	12000	Ascendente	3000	1443	48%	Secretaría de la Tesorería Municipal	
2024	2do trimestre	1. Pachuca, honesta, cercana y moderna. 2. Pachuca próspera con moderna.	ST01 Sistema Financiero Municipal	Nuestro objetivo es fortalecer la Hacienda Pública Municipal mediante una gestión eficiente de recursos utilizando el Gasto Público y mejorando la Recaudación Tributaria, implementaremos capacitaciones y Sistemas modernos de consulta para los Contribuyentes. Esto asegurará Finanzas saludables, con un costo estimado de \$2,850,633.24.	Actividad	Suficientes Avalúos y Visitas	Eficiencia	ST01A22	Número de Avalúos y vistas en tiempo.	Avalúos y vistas	Mensual	$TAV = (A1+A2+...+An) \times (V1+V2+...+Vn)$ $TAV = \text{Total de Avalúos y Visitas}$ $A = \text{Avalúo}$ $V = \text{Visita}$	2023	12000.00	33.33%	66.66%	100.00%	12000	Ascendente	3000	1443	48%	Secretaría de la Tesorería Municipal	
2024	2do trimestre	1. Pachuca, honesta, cercana y moderna. 2. Pachuca próspera con moderna.	ST01 Sistema Financiero Municipal	Nuestro objetivo es fortalecer la Hacienda Pública Municipal mediante una gestión eficiente de recursos utilizando el Gasto Público y mejorando la Recaudación Tributaria, implementaremos capacitaciones y Sistemas modernos de consulta para los Contribuyentes. Esto asegurará Finanzas saludables, con un costo estimado de \$2,850,633.24.	Componente	Liquidéz para la ministración de Recursos a Secretarías e Institutos Municipales y demás Beneficiarios.	Eficiencia	ST01C3	Número de actividades implementadas para la eficiente Ministración de Recursos a Secretarías e Institutos Municipales y demás Beneficiarios.	Actividades implementadas	Trimestral	$NTAI = A1+A2...+Ain$ $NTAI = \text{Número Total de Actividades Implementadas}$ $A1 = \text{Actividad Implementada 1}$ $A2 = \text{Actividad Implementada 2}$ $Ain = \text{Actividad Implementada "n"}$	2023	3228.00	33.33%	66.66%	100.00%	3587	Ascendente	1187	1244	105%	Secretaría de la Tesorería Municipal	
2024	2do trimestre	1. Pachuca, honesta, cercana y moderna. 2. Pachuca próspera con moderna.	ST01 Sistema Financiero Municipal	Nuestro objetivo es fortalecer la Hacienda Pública Municipal mediante una gestión eficiente de recursos utilizando el Gasto Público y mejorando la Recaudación Tributaria, implementaremos capacitaciones y Sistemas modernos de consulta para los Contribuyentes. Esto asegurará Finanzas saludables, con un costo estimado de \$2,850,633.24.	Actividad	Solicitudes de pago sin problemática	Eficiencia	ST01A31	Número de solicitudes de pago recibidas.	Solicitudes de pago	Mensual	$TSPPR = SPR1+SPR2+...+SPRn$ $TSPPR = \text{Total de Solicitudes de pago recibidas}$ $SPR1 = \text{Solicitud de Pago Recibida 1}$ $SPR2 = \text{Solicitud de Pago Recibida 2}$ $SPRn = \text{Solicitud de Pago Recibida n}$	2023	4028.00	33.33%	66.66%	100.00%	4028	Ascendente	1187	1244	105%	Secretaría de la Tesorería Municipal	
2024	2do trimestre	1. Pachuca, honesta, cercana y moderna. 2. Pachuca próspera con moderna.	ST01 Sistema Financiero Municipal	Nuestro objetivo es fortalecer la Hacienda Pública Municipal mediante una gestión eficiente de recursos utilizando el Gasto Público y mejorando la Recaudación Tributaria, implementaremos capacitaciones y Sistemas modernos de consulta para los Contribuyentes. Esto asegurará Finanzas saludables, con un costo estimado de \$2,850,633.24.	Actividad	Apego a Normas en elaboración de solicitudes de pago.	Eficiencia	ST01A32	Número de revisiones de apego a Normas en elaboración de solicitudes de pago.	Revisiones de apego a normas	Mensual	$TRAN = RAN1+RAN2+...+RANn$ $TRAN = \text{Total de Revisiones Apegadas a Norma}$ $RAN1 = \text{Revisión Apegada a la Norma 1}$ $RAN2 = \text{Revisión Apegada a la Norma 2}$ $RANn = \text{Revisión Apegada a la Norma n}$	2023	58.00	100.00%	66.66%	33.33%	128	Descendente	32	5	16%	Secretaría de la Tesorería Municipal	
2024	2do trimestre	1. Pachuca, honesta, cercana y moderna. 2. Pachuca próspera con moderna.	ST01 Sistema Financiero Municipal	Nuestro objetivo es fortalecer la Hacienda Pública Municipal mediante una gestión eficiente de recursos utilizando el Gasto Público y mejorando la Recaudación Tributaria, implementaremos capacitaciones y Sistemas modernos de consulta para los Contribuyentes. Esto asegurará Finanzas saludables, con un costo estimado de \$2,850,633.24.	Componente	Capacitación para las Disposiciones que rigen la Contabilidad Gubernamental y la emisión de información financiera y lograr la adecuada armonización.	Eficiencia	ST01C4	Porcentaje de Cumplimiento en las Disposiciones que rigen la Contabilidad Gubernamental y la emisión de información financiera, logrando la adecuada armonización.	Cumplimiento en las disposiciones	Trimestral	$PCAC=(NCP/NNCE)*100$ $NCP = \text{Número de Normas y Criterios Presentados en la Ley General de Contabilidad Gubernamental ante la CONAC (Consejo Nacional de Armonización Contable)}$ $NNCE = \text{Número de Normas y Criterios Emitidos por la CONAC (Consejo Nacional de Armonización Contable) para la ley general de contabilidad gubernamental.}$	2023	80%	33.33%	66.66%	100.00%	100%	Ascendente	25%	25%	100%	Secretaría de la Tesorería Municipal	
2024	2do trimestre	1. Pachuca, honesta, cercana y moderna. 2. Pachuca próspera con moderna.	ST01 Sistema Financiero Municipal	Nuestro objetivo es fortalecer la Hacienda Pública Municipal mediante una gestión eficiente de recursos utilizando el Gasto Público y mejorando la Recaudación Tributaria, implementaremos capacitaciones y Sistemas modernos de consulta para los Contribuyentes. Esto asegurará Finanzas saludables, con un costo estimado de \$2,850,633.24.	Actividad	Información financiera alineada a las Normas de Administración Contable.	Eficiencia	ST01A41	Número de reportes financieros alineados a las Normas de Administración Contable.	Reportes financieros	Mensual	$TRFA = RFA1+RFA2+RFA...n$ $TRFA = \text{Total de Reportes Financieros Alineados conforme al consejo nacional de armonización contable (CONAC), trimestralmente en el periodo que se reporta}$ $RFA1 = \text{Reporte Financiero Alineado 1}$ $RFA2 = \text{Reporte Financiero Alineado 2}$ $RFA_n = \text{Reporte Financiero Alineado n}$	2023	384.00	33.33%	66.66%	100.00%	384	Ascendente	96	96	100%	Secretaría de la Tesorería Municipal	
2024	2do trimestre	1. Pachuca, honesta, cercana y moderna. 2. Pachuca próspera con moderna.	ST01 Sistema Financiero Municipal	Nuestro objetivo es fortalecer la Hacienda Pública Municipal mediante una gestión eficiente de recursos utilizando el Gasto Público y mejorando la Recaudación Tributaria, implementaremos capacitaciones y Sistemas modernos de consulta para los Contribuyentes. Esto asegurará Finanzas saludables, con un costo estimado de \$2,850,633.24.	Actividad	Cuenta Pública e Informes de Gestión Financiera entregados adecuadamente.	Eficiencia	ST01A42	Número de informes de Gestión Financiera entregados adecuadamente.	Informes de Gestión Financiera	Mensual	$NIGFEA = IGFEA1 + IGFEA2 + ... + IGFEAn$ $NIGFEA = \text{Número de Informes de Gestión Financiera Entregados Adecuadamente}$ $IGFEA1 = \text{Informe de Gestión Financiera Entregado Adecuadamente 1}$ $IGFEA2 = \text{Informe de Gestión Financiera Entregado Adecuadamente 2}$ $IGFEAn = \text{Informe de Gestión Financiera Entregado Adecuadamente n}$	2023	5.00	33.33%	66.66%	100.00%	5	Ascendente	2	2	100%	Secretaría de la Tesorería Municipal	
2024	2do trimestre	1. Pachuca, honesta, cercana y moderna. 2. Pachuca próspera con moderna.	ST01 Sistema Financiero Municipal	Nuestro objetivo es fortalecer la Hacienda Pública Municipal mediante una gestión eficiente de recursos utilizando el Gasto Público y mejorando la Recaudación Tributaria, implementaremos capacitaciones y Sistemas modernos de consulta para los Contribuyentes. Esto asegurará Finanzas saludables, con un costo estimado de \$2,850,633.24.	Componente	Recursos materiales bastos de la Tesorería Municipal	Eficiencia	ST01C5	Porcentaje de actividades para la administración de recursos de la Tesorería Municipal.	Actividades	Trimestral	$PAAR=(ARAR/APAR)*100$ $PAAR = \text{Porcentaje de Actividades para la Administración de Recursos}$ $ARAR = \text{Actividades realizadas para la administración de los recursos}$ $APAR = \text{Actividades Programadas para la administración de los recursos}$	2023	100%	33.33%	66.66%	100.00%	100%	Ascendente	25%	25%	100%	Secretaría de la Tesorería Municipal	
2024	2do trimestre	1. Pachuca, honesta, cercana y moderna. 2. Pachuca próspera con moderna.	ST01 Sistema Financiero Municipal	Nuestro objetivo es fortalecer la Hacienda Pública Municipal mediante una gestión eficiente de recursos utilizando el Gasto Público y mejorando la Recaudación Tributaria, implementaremos capacitaciones y Sistemas modernos de consulta para los Contribuyentes. Esto asegurará Finanzas saludables, con un costo estimado de \$2,850,633.24.	Actividad	Efficiente ministración de los recursos materiales a las Direcciones de la Tesorería Municipal.	Eficiencia	ST01A51	Número de acciones emprendidas para una eficiente ministración de los recursos a las Direcciones de la Tesorería Municipal.	Acciones emprendidas	Mensual	$TAAAR = AAR1+AAR2+...+AARn$ $TAAAR = \text{Total de Acciones Emprendidas para la aplicación de los recursos en el periodo que se reporta}$ $AAR1 = \text{Acciones para la aplicación de los Recursos 1}$ $AAR2 = \text{Acciones para la aplicación de los Recursos 2}$ $AARn = \text{Acciones para la aplicación de los Recursos n}$	2023	12.00	33.33%	66.66%	100.00%	12	Ascendente	3	3	100%	Secretaría de la Tesorería Municipal	

Presidencia Municipal de Pachuca de Soto, Hgo.

Reporte del Avance de los en el 2do. trimestre del ejercicio presupuestario 2024

Ejercicio Fiscal	Periodo	Eje o Acuerdo del PMD	Información del Programa			Información del Indicador										Segundo Trimestre			Unidad Responsable del Programa presupuestario				
			Nombre del Programa presupuestario derivado del Plan Municipal de Desarrollo	Objetivo de Programa	Nivel del indicador	Definición del indicador	Dimensión	Clave de identificación del indicador	Indicador	Unidad de medida	Frecuencia de medición	Método de cálculo	Año de la línea base	Línea base	Límite superior del semáforo rojo (%)	Límite superior del semáforo amarillo (%)	Límite superior del semáforo verde (%)	Meta anual programada		Sentido del indicador	Meta programada en el periodo	Avance de meta	% de avance
2024	2do trimestre	1. Pachuca, honesta, cercana y moderna. 2. Pachuca próspera con	ST01 Sistema Financiero Municipal	Nuestro objetivo es fortalecer la Hacienda Pública Municipal mediante una gestión eficiente de recursos utilizando el Gasto Público y mejorando la Recaudación y Tributos, implementaremos capacitaciones y Sistemas modernos de consulta para los Contribuyentes. Esto asegurará Finanzas saludables, con un costo estimado de \$2,950,033.24.	Actividad	Eficiente control de bienes muebles.	Eficiencia	ST01A52	Número de revisiones a inventario de bienes Muebles.	Revisiones de inventarios	Mensual	TRI=R1+R2...Rn TRI: Total de revisiones de inventario R1: Revisión del inventario 1 R2: Revisión del inventario 2 Rn: Revisión del inventario n	2023	12.00	33.33%	66.66%	100.00%	12	Ascendente	3	3	100%	Secretaría de la Tesorería Municipal
2024	2do trimestre	4. Pachuca Segura y en Paz	SS01 Programa Integral para Inhibir las conductas delictivas a través de la intervención y prevención del delito	Promover y fomentar la participación ciudadana en las tareas de seguridad, mediante la creación y ejecución de programas con enfoque de prevención del delito. Diseñando e implementando actividades y acciones encaminadas a reducir los factores de riesgo asociados a las conductas posiblemente delictivas, así también fortalecer la función policial a través del equipamiento y capacitación a los elementos de esta corporación.	Fin	Contribuir a la integración de políticas, estrategias y acciones encaminadas a salvaguardar la integridad física de las personas, preservando el orden y la paz a través de los vínculos de comunicación y el fortalecimiento policial, y así lograr una buena percepción ante Seguridad Pública.	Eficiencia	SS01F1	Índice de operación mediante la integración de políticas, estrategias y acciones realizadas	Acciones implementadas	Anual	IOPEARCSP= (NOAC*TOAP)*100 IOPEARCSP= Índice de Operaciones de Políticas, Estrategias y Acciones Realizadas y Cumplidas de Seguridad Pública NOAC= Número de Operaciones y Acciones Cumplidas TOAP= Total de Operaciones y Acciones Programadas	2023	100%	33.33%	66.66%	100.00%	100%	Ascendente	0.00%	0.00%	0%	Secretaría de Seguridad Pública, Tránsito y Vialidad
2024	2do trimestre	4. Pachuca Segura y en Paz	SS01 Programa Integral para Inhibir las conductas delictivas a través de la intervención y prevención del delito	Promover y fomentar la participación ciudadana en las tareas de seguridad, mediante la creación y ejecución de programas con enfoque de prevención del delito. Diseñando e implementando actividades y acciones encaminadas a reducir los factores de riesgo asociados a las conductas posiblemente delictivas, así también fortalecer la función policial a través del equipamiento y capacitación a los elementos de esta corporación.	Propósito	Suficientes acciones realizadas e implementadas para reprimir las conductas delictivas con intervención y prevención del delito, teniendo percepción positiva de seguridad en la ciudadanía del Municipio de Pachuca de Soto.	Eficiencia	SS01P1	Tasa de acciones implementadas y realizadas por la Secretaría de Seguridad Pública, Tránsito y Vialidad.	Acciones implementadas y realizadas	Anual	TAIRSSPTV= (NAIR/NAP)*100 TAIRSSPTV= Tasa de Acciones Implementadas y Realizadas por la Secretaría de Seguridad Pública, Tránsito y Vialidad NAIR= Número de Acciones Implementadas y Realizadas NAP= Número de Acciones Programadas	2023	100%	33.33%	66.66%	100.00%	100%	Ascendente	0.00%	0.00%	0%	Secretaría de Seguridad Pública, Tránsito y Vialidad
2024	2do trimestre	4. Pachuca Segura y en Paz	SS01 Programa Integral para Inhibir las conductas delictivas a través de la intervención y prevención del delito	Promover y fomentar la participación ciudadana en las tareas de seguridad, mediante la creación y ejecución de programas con enfoque de prevención del delito. Diseñando e implementando actividades y acciones encaminadas a reducir los factores de riesgo asociados a las conductas posiblemente delictivas, así también fortalecer la función policial a través del equipamiento y capacitación a los elementos de esta corporación.	Componente	Eficiente percepción de seguridad pública ante la ciudadanía	Eficiencia	SS01C1	Porcentaje de la percepción de seguridad pública ante la ciudadanía.	Atenciones ciudadanas y peticiones realizadas	Trimestral	PPSPC= (NAASR/NAASP)*100 PPSPC= Porcentaje de la Percepción de Seguridad Pública ante la Ciudadanía NAASR= Número de Atenciones de Audiencias y Solicitudes Realizadas NAASP= Número de Atenciones de Audiencias y Solicitudes Programadas	2023	100%	33.33%	66.66%	100.00%	100%	Ascendente	25.00%	29.00%	116%	Secretaría de Seguridad Pública, Tránsito y Vialidad
2024	2do trimestre	4. Pachuca Segura y en Paz	SS01 Programa Integral para Inhibir las conductas delictivas a través de la intervención y prevención del delito	Promover y fomentar la participación ciudadana en las tareas de seguridad, mediante la creación y ejecución de programas con enfoque de prevención del delito. Diseñando e implementando actividades y acciones encaminadas a reducir los factores de riesgo asociados a las conductas posiblemente delictivas, así también fortalecer la función policial a través del equipamiento y capacitación a los elementos de esta corporación.	Actividad	Atención de audiencias ciudadanas	Eficiencia	SS01A11	Número de atención de audiencias ciudadanas realizadas	Audiencias atendidas en seguridad pública	Mensual	STNAACR= AAC1+AAC2+...AACn STNAAC= Suma Total del Número de Atención de Audiencias Ciudadanas Realizadas AAC= Atención de Audiencia Ciudadana AACn= Número continuo de Atenciones de Audiencias Ciudadanas	2023	720	33.33%	66.66%	100.00%	720	Ascendente	180	156	87%	Secretaría de Seguridad Pública, Tránsito y Vialidad
2024	2do trimestre	4. Pachuca Segura y en Paz	SS01 Programa Integral para Inhibir las conductas delictivas a través de la intervención y prevención del delito	Promover y fomentar la participación ciudadana en las tareas de seguridad, mediante la creación y ejecución de programas con enfoque de prevención del delito. Diseñando e implementando actividades y acciones encaminadas a reducir los factores de riesgo asociados a las conductas posiblemente delictivas, así también fortalecer la función policial a través del equipamiento y capacitación a los elementos de esta corporación.	Actividad	Atención de solicitudes recibidas	Eficiencia	SS01A12	Número de atención de solicitudes realizadas	Solicitudes recibidas	Mensual	STNASR= SR1+SR2+...SRn STNASR= Suma del Total del Número de Atenciones de Solicitudes Realizadas SR1= Solicitudes Realizadas SRn= Número continuo de Solicitudes Realizadas	2023	1800	33.33%	66.66%	100.00%	1800	Ascendente	450	680	151%	Secretaría de Seguridad Pública, Tránsito y Vialidad
2024	2do trimestre	4. Pachuca Segura y en Paz	SS01 Programa Integral para Inhibir las conductas delictivas a través de la intervención y prevención del delito	Promover y fomentar la participación ciudadana en las tareas de seguridad, mediante la creación y ejecución de programas con enfoque de prevención del delito. Diseñando e implementando actividades y acciones encaminadas a reducir los factores de riesgo asociados a las conductas posiblemente delictivas, así también fortalecer la función policial a través del equipamiento y capacitación a los elementos de esta corporación.	Componente	Eficiente vigilancia sectorial y operatividad con enfoque en proximidad social	Eficiencia	SS01C2	Porcentaje de vigilancia sectorial y operatividad con enfoque en proximidad social.	Recordatorios y Operativos implementados	Trimestral	PVSOEPS= (NROR/NROP)*100 PVSOEPS= Porcentaje de Vigilancia Sectorial y Operatividad con Enfoque en Proximidad Social NROR= Número de Recordatorios y Operativos Realizados NROP= Número de Recordatorios y Operativos Programados	2023	100%	33.33%	66.66%	100.00%	100%	Ascendente	25.00%	25.00%	100%	Secretaría de Seguridad Pública, Tránsito y Vialidad
2024	2do trimestre	4. Pachuca Segura y en Paz	SS01 Programa Integral para Inhibir las conductas delictivas a través de la intervención y prevención del delito	Promover y fomentar la participación ciudadana en las tareas de seguridad, mediante la creación y ejecución de programas con enfoque de prevención del delito. Diseñando e implementando actividades y acciones encaminadas a reducir los factores de riesgo asociados a las conductas posiblemente delictivas, así también fortalecer la función policial a través del equipamiento y capacitación a los elementos de esta corporación.	Actividad	Suficientes recordos de seguridad y vigilancia	Eficiencia	SS01A21	Número de recordos de vigilancia realizados	Recordos realizados	Mensual	STNRRV= RVR1+RVR2+...RVRn STNRRV= Suma Total del Número de Recordos de Vigilancia Realizados RVR1= Recordo de Vigilancia Realizado RVRn= Número continuo de Recordos de Vigilancia Realizados	2023	1460	33.33%	66.66%	100.00%	1460	Ascendente	364	364	100%	Secretaría de Seguridad Pública, Tránsito y Vialidad
2024	2do trimestre	4. Pachuca Segura y en Paz	SS01 Programa Integral para Inhibir las conductas delictivas a través de la intervención y prevención del delito	Promover y fomentar la participación ciudadana en las tareas de seguridad, mediante la creación y ejecución de programas con enfoque de prevención del delito. Diseñando e implementando actividades y acciones encaminadas a reducir los factores de riesgo asociados a las conductas posiblemente delictivas, así también fortalecer la función policial a través del equipamiento y capacitación a los elementos de esta corporación.	Actividad	Suficientes operativos de seguridad ciudadana	Eficiencia	SS01A22	Número de operativos de seguridad y vigilancia implementados	Operativos implementados	Mensual	STNOSV= OI1+OI2+...OIn STNOSV= Suma Total del Número de Operativos de Seguridad y Vigilancia Implementados OI1= Operativo Implementado OIn= Número continuo de Operativos Implementados	2023	0	33.33%	66.66%	100.00%	3840	Ascendente	955	955	100%	Secretaría de Seguridad Pública, Tránsito y Vialidad

Presidencia Municipal de Pachuca de Soto, Hgo.

Reporte del Avance de los en el 2do. trimestre del ejercicio presupuestario 2024

Ejercicio Fiscal	Periodo	Eje o Acuerdo del PMD	Información del Programa			Información del Indicador										Segundo Trimestre			Unidad Responsable del Programa presupuestario				
			Nombre del Programa presupuestario derivado del Plan Municipal de Desarrollo	Objetivo de Programa	Nivel del indicador	Definición del indicador	Dimensión	Clave de identificación del indicador	Indicador	Unidad de medida	Frecuencia de medición	Método de cálculo	Año de la línea base	Línea base	Límite superior del semáforo rojo (%)	Límite superior del semáforo amarillo (%)	Límite superior del semáforo verde (%)	Meta anual programada		Sentido del indicador	Meta programada en el periodo	Avance de meta	% de avance
2024	2do trimestre	4. Pachuca Segura y en Paz	SS01 Programa Integral para inhibir las conductas delictivas a través de la intervención y prevención del delito	Promover y fomentar la participación ciudadana en las tareas de seguridad, mediante la creación y ejecución de programas con enfoque de prevención del delito. Diseñando e implementando actividades y acciones encaminadas a reducir los factores de riesgo asociados a las conductas posiblemente delictivas, así también fortalecer la función policial a través del equipamiento y capacitación a los elementos de esta corporación.	Actividad	Suficientes operativos de reacción y atención inmediata con moto patrullas	Eficiacia	SS01A23	Número de operativos de reacción y atención inmediata con moto patrullas implementados	Operativos Implementados	Mensual	STNORAIMP= O1+O12+...Oln STNORAIMP= Suma Total del Número de Operativos de Reacción y Atención Inmediata Topatrullas Implementados O1= Operativo Implementado Oln= Número Consecutivo de Operativos Implementados	2023	0	33.33%	66.66%	100.00%	96	Ascendente	24	24	100%	Secretaría de Seguridad Pública, Tránsito y Vialidad
2024	2do trimestre	4. Pachuca Segura y en Paz	SS01 Programa Integral para inhibir las conductas delictivas a través de la intervención y prevención del delito	Promover y fomentar la participación ciudadana en las tareas de seguridad, mediante la creación y ejecución de programas con enfoque de prevención del delito. Diseñando e implementando actividades y acciones encaminadas a reducir los factores de riesgo asociados a las conductas posiblemente delictivas, así también fortalecer la función policial a través del equipamiento y capacitación a los elementos de esta corporación.	Actividad	Suficientes operativos de búsqueda de narcóticos, cartuchos y armas de fuego con agentes caninos	Eficiacia	SS01A24	Número de operativos de búsqueda de narcóticos, cartuchos y armas de fuego con agentes caninos implementados	Operativos implementados	Mensual	STNPBNCACAFAC= O1+O12+...Oln STNPBNCACAFAC= Suma Total del Número de Operativos de Búsqueda de Narcóticos, Cartuchos y Armas de Fuego con Agentes Caninos Implementados O1= Operativo Implementado Oln= Número consecutivo de Operativos implementados	2023	0	33.33%	66.66%	100.00%	96	Ascendente	24	24	100%	Secretaría de Seguridad Pública, Tránsito y Vialidad
2024	2do trimestre	4. Pachuca Segura y en Paz	SS01 Programa Integral para inhibir las conductas delictivas a través de la intervención y prevención del delito	Promover y fomentar la participación ciudadana en las tareas de seguridad, mediante la creación y ejecución de programas con enfoque de prevención del delito. Diseñando e implementando actividades y acciones encaminadas a reducir los factores de riesgo asociados a las conductas posiblemente delictivas, así también fortalecer la función policial a través del equipamiento y capacitación a los elementos de esta corporación.	Actividad	Suficientes operativos de proximidad social con ciclopolicías	Eficiacia	SS01A25	Número de operativos de proximidad social con ciclopolicías implementados	Operativos Implementados	Mensual	STNOPSIS= O1+O12+...Oln STNOPSIS= Suma Total del Número de Operativos de Proximidad Social con Ciclopolicías Implementados O1= Operativo Implementado Oln= Número consecutivo de Operativos Implementados	2023	0	33.33%	66.66%	100.00%	365	Ascendente	91	91	100%	Secretaría de Seguridad Pública, Tránsito y Vialidad
2024	2do trimestre	4. Pachuca Segura y en Paz	SS01 Programa Integral para inhibir las conductas delictivas a través de la intervención y prevención del delito	Promover y fomentar la participación ciudadana en las tareas de seguridad, mediante la creación y ejecución de programas con enfoque de prevención del delito. Diseñando e implementando actividades y acciones encaminadas a reducir los factores de riesgo asociados a las conductas posiblemente delictivas, así también fortalecer la función policial a través del equipamiento y capacitación a los elementos de esta corporación.	Componente	Seguridad vial y de tránsito	Eficiacia	SS01C3	Porcentaje de seguridad vial y de tránsito para todos	Operativos Realizados	Trimestral	PSVTT=(NOR/NOP)*100 PSVTT= Porcentaje de Seguridad Vial y de Tránsito para Todos NOR= Número de Operativos Realizados NOP= Número de Operativos Programados	2023	100%	33.33%	66.66%	100.00%	100%	Ascendente	25.00%	25.00%	100%	Secretaría de Seguridad Pública, Tránsito y Vialidad
2024	2do trimestre	4. Pachuca Segura y en Paz	SS01 Programa Integral para inhibir las conductas delictivas a través de la intervención y prevención del delito	Promover y fomentar la participación ciudadana en las tareas de seguridad, mediante la creación y ejecución de programas con enfoque de prevención del delito. Diseñando e implementando actividades y acciones encaminadas a reducir los factores de riesgo asociados a las conductas posiblemente delictivas, así también fortalecer la función policial a través del equipamiento y capacitación a los elementos de esta corporación.	Actividad	Suficientes operativos viales que regulan los límites de velocidad	Eficiacia	SS01A31	Número de operativos viales que regulan los límites de velocidad	Operativos realizados	Mensual	STNOVRLV= OVR1+OVR2...OVRn STNOVRLV= Suma Total del Número de Operativos Viales que Regulan los Límites de Velocidad OVR1= Operativo Vial Realizado OVRn= Número consecutivo de Operativos Viales Realizados	2023	365	33.33%	66.66%	100.00%	365	Ascendente	91	91	100%	Secretaría de Seguridad Pública, Tránsito y Vialidad
2024	2do trimestre	4. Pachuca Segura y en Paz	SS01 Programa Integral para inhibir las conductas delictivas a través de la intervención y prevención del delito	Promover y fomentar la participación ciudadana en las tareas de seguridad, mediante la creación y ejecución de programas con enfoque de prevención del delito. Diseñando e implementando actividades y acciones encaminadas a reducir los factores de riesgo asociados a las conductas posiblemente delictivas, así también fortalecer la función policial a través del equipamiento y capacitación a los elementos de esta corporación.	Actividad	Suficientes operativos viales para conductores de motocicletas y motocicletas para hacer uso de casco de protección	Eficiacia	SS01A32	Número de operativos viales para conductores de motocicletas y motocicletas para hacer uso de casco de protección	Operativos realizados	Mensual	STNOVCMMP= OVR1+OVR2...OVRn STNOVCMMP= Suma Total del Número de Operativos Viales para Conductores de Motocicletas y Motocicletas para hacer uso de Casco de Protección OVR1= Operativo Vial Realizado OVRn= Número consecutivo de Operativos Viales Realizados	2023	365	33.33%	66.66%	100.00%	365	Ascendente	91	91	100%	Secretaría de Seguridad Pública, Tránsito y Vialidad
2024	2do trimestre	4. Pachuca Segura y en Paz	SS01 Programa Integral para inhibir las conductas delictivas a través de la intervención y prevención del delito	Promover y fomentar la participación ciudadana en las tareas de seguridad, mediante la creación y ejecución de programas con enfoque de prevención del delito. Diseñando e implementando actividades y acciones encaminadas a reducir los factores de riesgo asociados a las conductas posiblemente delictivas, así también fortalecer la función policial a través del equipamiento y capacitación a los elementos de esta corporación.	Actividad	Suficientes operativos viales que liberen la vía pública de objetos y vehículos en condiciones de abandono	Eficiacia	SS01A33	Número de operativos viales que liberen la vía pública de objetos y vehículos en condiciones de abandono	Operativos Realizados	Mensual	STNOVLPOVCA= OVR1+OVR2+...OVRn STNOVLPOVCA= Suma Total del Número de Operativos Viales que Liberen la Vía Pública de Objetos y Vehículos en Condiciones de Abandono OVR1= Operativo Vial Realizado OVRn= Número consecutivo de Operativos Viales Realizados	2023	365	33.33%	66.66%	100.00%	365	Ascendente	91	91	100%	Secretaría de Seguridad Pública, Tránsito y Vialidad
2024	2do trimestre	4. Pachuca Segura y en Paz	SS01 Programa Integral para inhibir las conductas delictivas a través de la intervención y prevención del delito	Promover y fomentar la participación ciudadana en las tareas de seguridad, mediante la creación y ejecución de programas con enfoque de prevención del delito. Diseñando e implementando actividades y acciones encaminadas a reducir los factores de riesgo asociados a las conductas posiblemente delictivas, así también fortalecer la función policial a través del equipamiento y capacitación a los elementos de esta corporación.	Actividad	Suficientes operativos de vigilancia realizados en el interior de las colonias	Eficiacia	SS01A34	Número de operativos de vigilancia realizados en el interior de las colonias	Operativos Realizados	Mensual	STNOVVIC= OVR1+OVR2+...OVRn STNOVVIC= Suma Total del Número de Operativos Vigilancia Realizados en el Interior de las Colonias OVR1= Operativo de Vigilancia Realizado OVRn= Número consecutivo de Operativos de Vigilancia Realizados	2023	365	33.33%	66.66%	100.00%	365	Ascendente	91	91	100%	Secretaría de Seguridad Pública, Tránsito y Vialidad

Presidencia Municipal de Pachuca de Soto, Hgo.

Reporte del Avance de los en el 2do. trimestre del ejercicio presupuestario 2024

Ejercicio Fiscal	Periodo	Eje o Acuerdo del PMD	Información del Programa		Nivel del indicador	Definición del indicador	Dimensión	Clave de identificación del indicador	Indicador	Unidad de medida	Frecuencia de medición	Método de cálculo	Año de la línea base	Línea base	Límite superior del semáforo rojo (%)	Límite superior del semáforo amarillo (%)	Límite superior del semáforo verde (%)	Meta anual programada	Sentido del indicador	Segundo Trimestre			Unidad Responsable del Programa presupuestario
			Nombre del Programa presupuestario derivado del Plan Municipal de Desarrollo	Objetivo de Programa																Meta programada en el periodo	Avance de meta	% de avance	
2024	2do trimestre	4. Pachuca Segura y en Paz	SS01 Programa Integral para Inhibir las conductas delictivas a través de la intervención y prevención del delito	Promover y fomentar la participación ciudadana en las tareas de seguridad, mediante la creación y ejecución de programas con enfoque de prevención del delito. Diseñando e implementando actividades y acciones encaminadas a reducir los factores de riesgo asociadas a las conductas posiblemente delictivas, así también fortalecer la función policial a través del equipamiento y capacitación a los elementos de esta corporación.	Actividad	Suficientes operativos de supervisión al transporte público de pasajeros	Eficiencia	SS01A35	Número de operativos de supervisión al transporte público de pasajeros	Operativos Realizados	Mensual	STNOSTPP= OR1+OR2+...ORn STNOSTPP= Suma Total del Número de Operativos de Supervisión al Transporte Público de Pasajeros OVRI= Operativo Realizado OVRn= Número consecutivo de Operativos Realizados	2023	365	33.33%	66.66%	100.00%	365	Ascendente	91	91	100%	Secretaría de Seguridad Pública, Tránsito y Vialidad
2024	2do trimestre	4. Pachuca Segura y en Paz	SS01 Programa Integral para Inhibir las conductas delictivas a través de la intervención y prevención del delito	Promover y fomentar la participación ciudadana en las tareas de seguridad, mediante la creación y ejecución de programas con enfoque de prevención del delito. Diseñando e implementando actividades y acciones encaminadas a reducir los factores de riesgo asociadas a las conductas posiblemente delictivas, así también fortalecer la función policial a través del equipamiento y capacitación a los elementos de esta corporación.	Componente	Fortalecimiento de la función policial	Eficiencia	SS01C4	Porcentaje del fortalecimiento de la función policial	Elementos Beneficiados	Trimestral	PPFFP= (NEB+NEP)*100 PPFFP= Porcentaje del Fortalecimiento de la Función Policial NEB= Número de Elementos Beneficiados NEP= Número de Elementos Programados	2023	100%	33.33%	66.66%	100.00%	100%	Ascendente	0.00%	0.00%	0%	Secretaría de Seguridad Pública, Tránsito y Vialidad
2024	2do trimestre	4. Pachuca Segura y en Paz	SS01 Programa Integral para Inhibir las conductas delictivas a través de la intervención y prevención del delito	Promover y fomentar la participación ciudadana en las tareas de seguridad, mediante la creación y ejecución de programas con enfoque de prevención del delito. Diseñando e implementando actividades y acciones encaminadas a reducir los factores de riesgo asociadas a las conductas posiblemente delictivas, así también fortalecer la función policial a través del equipamiento y capacitación a los elementos de esta corporación.	Actividad	Equipamiento policial suficiente	Eficiencia	SS01A41	Número de equipamiento policial otorgado	Equipos otorgados	Mensual	NEPO= NEE1+NEE2+...NEEn NEPO= Número de Equipamiento Policial Otorgado NEE1= Número de Equipo Entregado NEEn= Número consecutivo de Equipos Entregados	2023	500	33.33%	66.66%	100.00%	500	Ascendente	0	0	0%	Secretaría de Seguridad Pública, Tránsito y Vialidad
2024	2do trimestre	4. Pachuca Segura y en Paz	SS01 Programa Integral para Inhibir las conductas delictivas a través de la intervención y prevención del delito	Promover y fomentar la participación ciudadana en las tareas de seguridad, mediante la creación y ejecución de programas con enfoque de prevención del delito. Diseñando e implementando actividades y acciones encaminadas a reducir los factores de riesgo asociadas a las conductas posiblemente delictivas, así también fortalecer la función policial a través del equipamiento y capacitación a los elementos de esta corporación.	Actividad	Personal con profesionalización	Eficiencia	SS01A42	Número de personal con profesionalización otorgada	Elementos profesionalizados	Mensual	NPPO= EP1+EP2+...EPn NPPO= Número de Personal con Profesionalización Otorgada EP1= Elementos Profesionalizados EPn= Número consecutivo de Elementos Profesionalizados	2023	268	33.33%	66.66%	100.00%	268	Ascendente	0	0	0%	Secretaría de Seguridad Pública, Tránsito y Vialidad
2024	2do trimestre	4. Pachuca Segura y en Paz	SS01 Programa Integral para Inhibir las conductas delictivas a través de la intervención y prevención del delito	Promover y fomentar la participación ciudadana en las tareas de seguridad, mediante la creación y ejecución de programas con enfoque de prevención del delito. Diseñando e implementando actividades y acciones encaminadas a reducir los factores de riesgo asociadas a las conductas posiblemente delictivas, así también fortalecer la función policial a través del equipamiento y capacitación a los elementos de esta corporación.	Componente	Prevención social de la violencia y delincuencia con participación ciudadana	Eficiencia	SS01C5	Porcentaje de prevención social de la violencia y la delincuencia con participación ciudadana	Actividades de prevención del delito implementadas	Trimestral	PPSVDP= (NAR+VDP+...NAPPVDP)*100 PPSVDP= Porcentaje de Prevención Social de la Violencia y la Delincuencia con Participación Ciudadana NAR= Número de Actividades Realizadas para la Prevención de la Violencia y la Delincuencia con Participación Ciudadana NAPPVDP= Número de Actividades Programadas para la Prevención de la Violencia y la Delincuencia con Participación Ciudadana	2023	100%	33.33%	66.66%	100.00%	100%	Ascendente	25.00%	48.00%	192%	Secretaría de Seguridad Pública, Tránsito y Vialidad
2024	2do trimestre	4. Pachuca Segura y en Paz	SS01 Programa Integral para Inhibir las conductas delictivas a través de la intervención y prevención del delito	Promover y fomentar la participación ciudadana en las tareas de seguridad, mediante la creación y ejecución de programas con enfoque de prevención del delito. Diseñando e implementando actividades y acciones encaminadas a reducir los factores de riesgo asociadas a las conductas posiblemente delictivas, así también fortalecer la función policial a través del equipamiento y capacitación a los elementos de esta corporación.	Actividad	Suficientes reuniones con enfoque en prevención del delito	Eficiencia	SS01A51	Número de reuniones con enfoque en prevención del delito implementadas	Reuniones realizadas	Mensual	STNREP= RR1+RR2+...RRn STNREP= Suma Total del Número de Reuniones con Enfoque en Prevención del Delito Implementadas RR1= Reunión Realizada RRn= Número consecutivo de Reuniones Realizadas	2023	0	33.33%	66.66%	100.00%	60	Ascendente	15	16	107%	Secretaría de Seguridad Pública, Tránsito y Vialidad
2024	2do trimestre	4. Pachuca Segura y en Paz	SS01 Programa Integral para Inhibir las conductas delictivas a través de la intervención y prevención del delito	Promover y fomentar la participación ciudadana en las tareas de seguridad, mediante la creación y ejecución de programas con enfoque de prevención del delito. Diseñando e implementando actividades y acciones encaminadas a reducir los factores de riesgo asociadas a las conductas posiblemente delictivas, así también fortalecer la función policial a través del equipamiento y capacitación a los elementos de esta corporación.	Actividad	Suficientes operativos alcoholímetro	Eficiencia	SS01A52	Número de operativos alcoholímetro realizados	Operativos realizados	Mensual	STNOAR= OI1+OI2+...OIn STNOAR= Suma Total del Número de Operativos Alcoholímetro Realizados OI1= Operativo Implementado OIn= Número consecutivo de Operativos Implementados	2023	144	33.33%	66.66%	100.00%	144	Ascendente	36	33	92%	Secretaría de Seguridad Pública, Tránsito y Vialidad
2024	2do trimestre	4. Pachuca Segura y en Paz	SS01 Programa Integral para Inhibir las conductas delictivas a través de la intervención y prevención del delito	Promover y fomentar la participación ciudadana en las tareas de seguridad, mediante la creación y ejecución de programas con enfoque de prevención del delito. Diseñando e implementando actividades y acciones encaminadas a reducir los factores de riesgo asociadas a las conductas posiblemente delictivas, así también fortalecer la función policial a través del equipamiento y capacitación a los elementos de esta corporación.	Actividad	Suficientes talleres y actividades con enfoque de prevención del delito.	Eficiencia	SS01A53	Número de talleres y actividades impartidas	Talleres realizados	Mensual	STNTA= TAR1+TAR2+...TARn STNTA= Suma Total del Número de Talleres y Actividades Impartidas TAR1= Taller y Actividad Realizada TARn= Número consecutivo de Talleres y Actividades Realizadas	2023	48	33.33%	66.66%	100.00%	96	Ascendente	23	89	387%	Secretaría de Seguridad Pública, Tránsito y Vialidad

Presidencia Municipal de Pachuca de Soto, Hgo.

Reporte del Avance de los en el 2do. trimestre del ejercicio presupuestario 2024

Ejercicio Fiscal	Periodo	Eje o Acuerdo del PMD	Información del Programa				Información del Indicador										Unidad Responsable del Programa presupuestario						
			Nombre del Programa presupuestario derivado del Plan Municipal de Desarrollo	Objetivo de Programa	Nivel del indicador	Definición del indicador	Dimensión	Clave de identificación del indicador	Indicador	Unidad de medida	Frecuencia de medición	Método de cálculo	Año de la línea base	Línea base	Límite superior del semforo rojo (%)	Límite superior del semforo amarillo (%)		Límite superior del semforo verde (%)	Meta anual programada	Sentido del indicador	Meta programada en el periodo	Avance de meta	% de avance
2024	2do trimestre	4. Pachuca Segura y en Paz	SS01 Programa Integral para inhibir las conductas delictivas a través de la intervención y prevención del delito	Promover y fomentar la participación ciudadana en las tareas de seguridad, mediante la creación y ejecución de programas con enfoque de prevención del delito. Diseñando e implementando actividades y acciones encaminadas a reducir los factores de riesgo asociados a las conductas posiblemente delictivas, así también fortalecer la función policial a través del equipamiento y capacitación a los elementos de esta corporación.	Componente	Investigación estratégica y operacional del Centro de Comando y Comunicaciones	Eficacia Calidad	SS01C6	Porcentaje de la investigación estratégica y operacional del centro de comando y comunicaciones	Actividades cumplidas	Trimestral	PIEOCCC= (NARNAP)/100 PIEOCCC= Porcentaje de la Investigación Estratégica y Operacional del Centro de Comando y Comunicaciones NAR= Número de Actividades Cumplidas NAP= Número de Actividades Programadas	2023	100%	33.33%	66.66%	100.00%	100%	Ascendente	25.00%	51.00%	204%	Secretaría de Seguridad Pública, Tránsito y Vialidad
2024	2do trimestre	4. Pachuca Segura y en Paz	SS01 Programa Integral para inhibir las conductas delictivas a través de la intervención y prevención del delito	Promover y fomentar la participación ciudadana en las tareas de seguridad, mediante la creación y ejecución de programas con enfoque de prevención del delito. Diseñando e implementando actividades y acciones encaminadas a reducir los factores de riesgo asociados a las conductas posiblemente delictivas, así también fortalecer la función policial a través del equipamiento y capacitación a los elementos de esta corporación.	Actividad	Vinculación social suficiente	Eficacia Calidad	SS01A61	Número de vinculaciones sociales realizadas	Vinculaciones realizadas	Mensual	STNVSR= VR1+VR2+...VRn STNVSR= Suma Total del Número de Vinculaciones Sociales Realizadas VR1= Vinculación Realizada VRn= Número consecutivo de Vinculaciones Realizadas	2023	0	33.33%	66.66%	100.00%	10	Ascendente	3	5	167%	Secretaría de Seguridad Pública, Tránsito y Vialidad
2024	2do trimestre	4. Pachuca Segura y en Paz	SS01 Programa Integral para inhibir las conductas delictivas a través de la intervención y prevención del delito	Promover y fomentar la participación ciudadana en las tareas de seguridad, mediante la creación y ejecución de programas con enfoque de prevención del delito. Diseñando e implementando actividades y acciones encaminadas a reducir los factores de riesgo asociados a las conductas posiblemente delictivas, así también fortalecer la función policial a través del equipamiento y capacitación a los elementos de esta corporación.	Actividad	Suficiente investigación en campo en base a la incidencia	Eficacia Calidad	SS01A62	Número de la investigaciones en campo en base a la incidencia implementados	Investigaciones realizadas	Mensual	STNICBI= IRE1+IRE2+...IREn STNICBI= Suma Total del Número de Investigaciones en Campo en Base a la Incidencia Implementados IRE1= Investigación Realizada y Entregada IREn= Número consecutivo de Investigaciones Realizadas y Entregadas	2023	0	33.33%	66.66%	100.00%	30	Ascendente	10	22	220%	Secretaría de Seguridad Pública, Tránsito y Vialidad
2024	2do trimestre	4. Pachuca Segura y en Paz	SS01 Programa Integral para inhibir las conductas delictivas a través de la intervención y prevención del delito	Promover y fomentar la participación ciudadana en las tareas de seguridad, mediante la creación y ejecución de programas con enfoque de prevención del delito. Diseñando e implementando actividades y acciones encaminadas a reducir los factores de riesgo asociados a las conductas posiblemente delictivas, así también fortalecer la función policial a través del equipamiento y capacitación a los elementos de esta corporación.	Actividad	Atención ciudadana por medio del 9.1.1 y vía telefónica institucional	Eficacia	SS01A63	Número de atenciones ciudadanas por medio del 9.1.1 y vía telefónica institucional	Llamadas Atendidas	Mensual	STNACM9VT= LA1+LA2+...LAN STNACM9VT= Suma Total del Número de Atenciones Ciudadanas por Medio del 9.1.1 y Vía Telefónica Institucional LA1= Llamada Ciudadana Atendida LAN= Número consecutivo de Llamadas Ciudadanas Atendidas	2023	14400	33.33%	66.66%	100.00%	14400	Ascendente	3600	4300	119%	Secretaría de Seguridad Pública, Tránsito y Vialidad
2024	2do trimestre	1. Pachuca, Honesta, Cercana y Moderna	AM01 Coordinación de los trabajos de las Sindicaturas y Asambleas Municipales	Contribuir a la mejora de la calidad de vida de la ciudadanía a través de acciones del Ayuntamiento en apego estricto a la normatividad, mediante capacitaciones, seguimiento y coordinación de las actividades de la Asambleas y las Sindicaturas para el ejercicio de sus funciones, así como la salvaguarda de los intereses jurídicos y hacendarios del municipio y la correcta ejecución de las funciones de la Oficialía Mayor.	Fin	Contribuir a la conciliación, control de aspectos financieros y jurídicos y en su gestión pública.	Calidad	AM01F1	Índice de cumplimiento de las funciones de la Asambleas, las Sindicaturas y la Oficialía Mayor, a través de acciones, decretos y programas en beneficio de la ciudadanía	Acciones, Decretos y Programas	Anual	IAC=(NADPCTSR)x100 IAC=ASOMADP/Indice de Cumplimiento de las Funciones de la Asambleas, Sindicaturas y la Oficialía Mayor por medio de Acciones, Decretos y Programas NADPC= Número de Acciones, Decretos y Programas Total Solicitudes Recibidas	2023	100%	33.33%	66.66%	100.00%	100%	Ascendente	0%	0%	0%	Asambleas Municipales
2024	2do trimestre	1. Pachuca, Honesta, Cercana y Moderna	AM01 Coordinación de los trabajos de las Sindicaturas y Asambleas Municipales	Contribuir a la mejora de la calidad de vida de la ciudadanía a través de acciones del Ayuntamiento en apego estricto a la normatividad, mediante capacitaciones, seguimiento y coordinación de las actividades de la Asambleas y las Sindicaturas para el ejercicio de sus funciones, así como la salvaguarda de los intereses jurídicos y hacendarios del municipio y la correcta ejecución de las funciones de la Oficialía Mayor.	Propósito	Las Comisiones del H. Ayuntamiento trabajan adecuadamente, lo que se traduce en un trabajo regular del H. Ayuntamiento y por ende un buen gobierno para la ciudadanía pachuqueña. El H. Ayuntamiento tiene interés de participar en los asuntos de interés para la ciudadanía pachuqueña y La ciudadanía de Pachuca conoce los problemas hacendarios y jurídicos del Municipio.	Calidad	AM01P1	Tasa de actividades implementadas en las Sindicaturas y en la Asamblea Municipal a través de la Oficialía Mayor.	Actividades implementadas	Anual	TAISAO=(TAIOMNAI)x100 TAISAO= Tasa de actividades implementadas en las Sindicaturas y en la Asamblea Municipal a través de la Oficialía Mayor. TAIO= Total de actividades implementadas por medio de Oficialía Mayor Total de actividades por implementar.	2023	100%	33.33%	66.66%	100.00%	100%	Ascendente	0%	0%	0%	Asamblea Municipal
2024	2do trimestre	1. Pachuca, Honesta, Cercana y Moderna	AM01 Coordinación de los trabajos de las Sindicaturas y Asambleas Municipales	Contribuir a la mejora de la calidad de vida de la ciudadanía a través de acciones del Ayuntamiento en apego estricto a la normatividad, mediante capacitaciones, seguimiento y coordinación de las actividades de la Asambleas y las Sindicaturas para el ejercicio de sus funciones, así como la salvaguarda de los intereses jurídicos y hacendarios del municipio y la correcta ejecución de las funciones de la Oficialía Mayor.	Componente	El trabajo legislativo de la Asamblea Municipal es aplicado de conformidad con la legislación municipal.	Eficacia	AM01C1	Porcentaje de acciones emprendidas para la coordinación de la participación democrática en los asuntos de interés público dentro de la Asamblea Municipal.	Acciones emprendidas	Trimestral	PAE=(NAE/TAP)x100 PAE= Porcentaje de acciones emprendidas NAE= Número de acciones emprendidas TAP= Total de acciones programadas	2023	100%	33.33%	66.66%	100.00%	100%	Ascendente	25%	25%	100%	Asambleas Municipales
2024	2do trimestre	1. Pachuca, Honesta, Cercana y Moderna	AM01 Coordinación de los trabajos de las Sindicaturas y Asambleas Municipales	Contribuir a la mejora de la calidad de vida de la ciudadanía a través de acciones del Ayuntamiento en apego estricto a la normatividad, mediante capacitaciones, seguimiento y coordinación de las actividades de la Asambleas y las Sindicaturas para el ejercicio de sus funciones, así como la salvaguarda de los intereses jurídicos y hacendarios del municipio y la correcta ejecución de las funciones de la Oficialía Mayor.	Actividad	Se realizan las suficientes Sesiones de las comisiones del H. Ayuntamiento	Eficacia	AM01A11	Sesiones de las comisiones del H. Ayuntamiento realizadas	Sesiones de las comisiones	Mensual	SCHA= (SCHAR1+SCHAR2+...+SCHARn) TSCHA= Total de Sesiones de las Comisiones del H. Ayuntamiento SCHAR= Sesión de las Comisiones del H. Ayuntamiento Realizada	2023	276.00	33.33%	66.66%	100.00%	276	Ascendente	69	69	100%	Asamblea Municipal
2024	2do trimestre	1. Pachuca, Honesta, Cercana y Moderna	AM01 Coordinación de los trabajos de las Sindicaturas y Asambleas Municipales	Contribuir a la mejora de la calidad de vida de la ciudadanía a través de acciones del Ayuntamiento en apego estricto a la normatividad, mediante capacitaciones, seguimiento y coordinación de las actividades de la Asambleas y las Sindicaturas para el ejercicio de sus funciones, así como la salvaguarda de los intereses jurídicos y hacendarios del municipio y la correcta ejecución de las funciones de la Oficialía Mayor.	Actividad	Se realizan las suficientes Sesiones Ordinarias del H. Ayuntamiento	Eficacia	AM01A12	Sesiones ordinarias del H. Ayuntamiento realizadas	Sesiones Ordinarias	Mensual	TSOHA= (SOHAR1+SOHAR2+...+SOHARn) TSOHA= Total de Sesiones Ordinarias del H. Ayuntamiento SOHAR= Sesión Ordinaria del H. Ayuntamiento realizada	2023	24.00	33.33%	66.66%	100.00%	24	Ascendente	6	6	100%	Asamblea Municipal

Presidencia Municipal de Pachuca de Soto, Hgo.
Reporte del Avance de los en el 2do. trimestre del ejercicio presupuestario 2024

Ejercicio Fiscal	Periodo	Eje o Acuerdo del PMD	Información del Programa			Información del Indicador										Segundo Trimestre			Unidad Responsable del Programa presupuestario					
			Nombre del Programa presupuestario derivado del Plan Municipal de Desarrollo	Objetivo de Programa	Nivel del indicador	Definición del indicador	Dimensión	Clave de identificación del indicador	Indicador	Unidad de medida	Frecuencia de medición	Método de cálculo	Año de la línea base	Línea base	Límite superior del semáforo rojo (%)	Límite superior del semáforo amarillo (%)	Límite superior del semáforo verde (%)	Meta anual programada		Sentido del Indicador	Meta programada en el periodo	Avance de meta	% de avance	
2024	2do trimestre	1. Pachuca, Honesta, Cercana y Moderna	AM01	Coordinación de los trabajos de las Sindicaturas y Asamblea Municipal	Contribuir a la mejora de la calidad de vida de la ciudadanía a través de acciones del Ayuntamiento en apego estricto a la normatividad, mediante capacitaciones, seguimiento y coordinación de las actividades de la Asamblea y las Sindicaturas para el ejercicio de sus funciones, así como la salvaguarda de los intereses jurídicos y hacendarios del municipio y la correcta ejecución de las funciones de la Oficialía Mayor.	Componente	El Municipio de Pachuca, cuenta con una estabilidad hacendaria y juridica.	Eficacia	AM01C2	Porcentaje de cumplimiento de las acciones de vigilancia y atención de los intereses jurídicos y hacendarios del Municipio dentro de la Asamblea Municipal.	Acciones de vigilancia y atención	Trimestral	PCVA=JH+(NAVA/TAP)*100 PCVA= Porcentaje de cumplimiento de las acciones de vigilancia y atención de los intereses jurídicos y hacendarios NAVA= Número de acciones de vigilancia y atención Total de acciones programadas	2023	100%	33.33%	66.66%	100.00%	100%	Ascendente	25%	25%	100%	Asamblea Municipal
2024	2do trimestre	1. Pachuca, Honesta, Cercana y Moderna	AM01	Coordinación de los trabajos de las Sindicaturas y Asamblea Municipal	Contribuir a la mejora de la calidad de vida de la ciudadanía a través de acciones del Ayuntamiento en apego estricto a la normatividad, mediante capacitaciones, seguimiento y coordinación de las actividades de la Asamblea y las Sindicaturas para el ejercicio de sus funciones, así como la salvaguarda de los intereses jurídicos y hacendarios del municipio y la correcta ejecución de las funciones de la Oficialía Mayor.	Actividad	Se realizan suficientes Sesiones de la comisión de Hacienda Municipal	Eficacia	AM01A21	Sesiones de la comisión de Hacienda Municipal	Sesiones	Mensual	TSCH+ (SCHR1+SCHR2+...SCHRn) TSCH= Total de Sesiones de las Comisiones de Hacienda SCHR= Sesión de la Comisión de Hacienda Realizada 1, 2 ...	2023	12.00	33.33%	66.66%	100.00%	12	Ascendente	3	3	100%	Asamblea Municipal
2024	2do trimestre	1. Pachuca, Honesta, Cercana y Moderna	AM01	Coordinación de los trabajos de las Sindicaturas y Asamblea Municipal	Contribuir a la mejora de la calidad de vida de la ciudadanía a través de acciones del Ayuntamiento en apego estricto a la normatividad, mediante capacitaciones, seguimiento y coordinación de las actividades de la Asamblea y las Sindicaturas para el ejercicio de sus funciones, así como la salvaguarda de los intereses jurídicos y hacendarios del municipio y la correcta ejecución de las funciones de la Oficialía Mayor.	Actividad	Hay revisiones suficientes de los asuntos jurídicos del municipio.	Eficacia	AM01A22	Número de revisiones de los asuntos jurídicos del municipio	Revisiones de asuntos jurídicos	Mensual	JM= (RAJMR1+RAJMR2+...RAJMRn) TRAJM=Total de las revisiones de los Asuntos Jurídicos del Municipio RAJMR=Revisión de los Asuntos Jurídicos del Municipio Realizada	2023	60.00	33.33%	66.66%	100.00%	60	Ascendente	15	38	253%	Asamblea Municipal
2024	2do trimestre	1. Pachuca, Honesta, Cercana y Moderna	AM01	Coordinación de los trabajos de las Sindicaturas y Asamblea Municipal	Contribuir a la mejora de la calidad de vida de la ciudadanía a través de acciones del Ayuntamiento en apego estricto a la normatividad, mediante capacitaciones, seguimiento y coordinación de las actividades de la Asamblea y las Sindicaturas para el ejercicio de sus funciones, así como la salvaguarda de los intereses jurídicos y hacendarios del municipio y la correcta ejecución de las funciones de la Oficialía Mayor.	Componente	Eficiente coordinación en el trabajo legislativo de la Asamblea Municipal.	Eficacia	AM01C3	Porcentaje de cumplimiento de la coordinación, seguimiento y ejecución del trabajo legislativo de los integrantes de la Asamblea Municipal.	Trabajo legislativo	Trimestral	PADTL = (NADTL / TAP) x 100 PADTL = Porcentaje de acuerdos derivados del Trabajo Legislativo NADTL =Número de acuerdos derivados del trabajo legislativo. TAP=Total de acuerdos programados	2023	100%	33.33%	66.66%	100.00%	100%	Ascendente	25%	25%	100%	Asamblea Municipal
2024	2do trimestre	1. Pachuca, Honesta, Cercana y Moderna	AM01	Coordinación de los trabajos de las Sindicaturas y Asamblea Municipal	Contribuir a la mejora de la calidad de vida de la ciudadanía a través de acciones del Ayuntamiento en apego estricto a la normatividad, mediante capacitaciones, seguimiento y coordinación de las actividades de la Asamblea y las Sindicaturas para el ejercicio de sus funciones, así como la salvaguarda de los intereses jurídicos y hacendarios del municipio y la correcta ejecución de las funciones de la Oficialía Mayor.	Actividad	Incremento en los Acuerdos del Ayuntamiento.	Eficacia	AM01A31	Número de acuerdos del Ayuntamiento, que se consoliden como programas de apoyo a la ciudadanía	Acuerdos del Ayuntamiento	Mensual	TAA = (AEA1 + AEA2+.....AEA)n TAA = Total de acuerdos del Ayuntamiento AEA= Acuerdo Emitido por el Ayuntamiento	2023	100.00	33.33%	66.66%	100.00%	100	Ascendente	25	25	100%	Asamblea Municipal
2024	2do trimestre	1. Pachuca, Honesta, Cercana y Moderna	AM01	Coordinación de los trabajos de las Sindicaturas y Asamblea Municipal	Contribuir a la mejora de la calidad de vida de la ciudadanía a través de acciones del Ayuntamiento en apego estricto a la normatividad, mediante capacitaciones, seguimiento y coordinación de las actividades de la Asamblea y las Sindicaturas para el ejercicio de sus funciones, así como la salvaguarda de los intereses jurídicos y hacendarios del municipio y la correcta ejecución de las funciones de la Oficialía Mayor.	Actividad	Los decretos son publicados en tiempo y forma.	Eficacia	AM01A32	Número de decretos publicados en tiempo y forma	Decretos publicados	Mensual	TDP= (DP1+DP2+...DPn) TDP= Total de Decretos Publicados DP= Decreto Publicado 1, 2 ...	2023	10.00	33.33%	66.66%	100.00%	10	Ascendente	5	5	100%	Asamblea Municipal
2024	2do trimestre	1. Gobierno Cercano, Moderno y Honesto	DM01	Dirigir, supervisar y Coordinar el Sistema DIF Municipal	Adecuada y eficiente implementación de programas de protección social para la población	Fin	Eficiente cobertura de programas sociales mediante la implementación de sistemas y medidas apropiadas de protección social.	Eficacia	DM01F1	Índice de cobertura de programas sociales	Porcentaje	Anual	ICPSR=(ICPSO/ICPSP)*100 ICPSR= Índice de cobertura de programas sociales realizados ICPSO= Índice de cobertura de programas sociales otorgados ICPSP= Índice de cobertura de programas sociales programados	2024	0.00	33.33%	66.66%	100%	100%	Ascendente	0	0	0%	Sistema DIF Municipal
2024	2do trimestre	1. Gobierno Cercano, Moderno y Honesto	DM01	Dirigir, supervisar y Coordinar el Sistema DIF Municipal	Adecuada y eficiente implementación de programas de protección social para la población	Propósito	Las Unidades Administrativas del municipio de Pachuca de Soto que administran recursos públicos implementan el Presupuesto basado en Resultados y Sistema de Evaluación del Desempeño municipal	Eficacia	DM01P1	Tasa de implementación de programas de protección social.	Porcentaje	Anual	TIPPSR=(TIPPSO/TIPPSP)*100 TIPPSR=Tasa de Implementación de Programas de protección social realizados TIPPSO=Tasa de implementación de programas de protección social otorgados TIPPSP=Tasa de implementación de programas de protección social programados	2024	0.00	33.33%	66.66%	100%	100%	Ascendente	0	0	0%	Sistema DIF Municipal
2024	2do trimestre	1. Gobierno Cercano, Moderno y Honesto	DM01	Dirigir, supervisar y Coordinar el Sistema DIF Municipal	Adecuada y eficiente implementación de programas de protección social para la población	Componente	Coordinación eficiente de la implantación de programas de protección social.	Gestión	DM01C1	Porcentaje de coordinaciones eficientes realizadas.	Porcentaje	Trimestral	PCER=(PCEO/PCEP)*100 PCER= Porcentaje de coordinaciones eficientes realizadas PCEO= Porcentaje de coordinaciones eficientes otorgados PCEP= Porcentaje de coordinaciones eficientes programados	2024	100	33.33%	66.66%	100%	100%	Ascendente	25	25	100%	Sistema DIF Municipal
2024	2do trimestre	1. Gobierno Cercano, Moderno y Honesto	DM01	Dirigir, supervisar y Coordinar el Sistema DIF Municipal	Adecuada y eficiente implementación de programas de protección social para la población	Actividad	Eficiencia reuniones de gabinete e internas de seguimiento, coordinación y generación de acuerdos.	Gestión	DM01A11	Número de reuniones de gabinete e internas de seguimiento, coordinación y generación de acuerdos.	Número	Trimestral	NRGISCGAR=(NRGISCGAO/NRGISCGAP)*100 NRGISCGAR= Número de reuniones de gabinete e internas de seguimiento, coordinación y generación de acuerdos realizados NRGISCGAO= Número de reuniones de gabinete e internas de seguimiento, coordinación y generación de acuerdos otorgados NRGISCGAP= Número de reuniones de gabinete e internas de seguimiento, coordinación y generación de acuerdos programados	2024	100	33.33%	66.66%	100%	108.00	Ascendente	25	25	100%	Sistema DIF Municipal

Presidencia Municipal de Pachuca de Soto, Hgo.

Reporte del Avance de los en el 2do. trimestre del ejercicio presupuestario 2024

Ejercicio Fiscal	Periodo	Información del Programa				Información del Indicador										Unidad Responsable del Programa presupuestario							
		Eje o Acuerdo del PMD	Nombre del Programa presupuestario derivado del Plan Municipal de Desarrollo	Objetivo de Programa	Nivel del indicador	Definición del indicador	Dimensión	Clave de identificación del indicador	Indicador	Unidad de medida	Frecuencia de medición	Método de cálculo	Año de la línea base	Línea base	Límite superior del semáforo rojo (%)		Límite superior del semáforo amarillo (%)	Límite superior del semáforo verde (%)	Meta anual programada	Sentido del indicador	Meta programada en el periodo	Avance de meta	% de avance
2024	2do trimestre	1. Gobierno Cercano, Moderno y Honesto	DM01 Dirigir, supervisar y Coordinar el Sistema DIF Municipal	Adecuada y eficiente implementación de programas de protección social para la población	Componente	Turnos enviados a las Unidades Administrativas	Gestión	DM01C2	Porcentaje de turnos enviados a las Unidades Administrativas.	Porcentaje	Trimestral	PTEUAR=(PTEUAO/PTEUAP)*100 PTEUAR=Porcentaje de turnos enviados a las Unidades Administrativas realizados PTEUAO=Porcentaje de turnos enviados a las Unidades Administrativas otorgados PTEUAP= Porcentaje de turnos enviados a las Unidades Administrativas programados	2024	505	33.33%	66.66%	100%	100%	Ascendente	145	249	172%	Sistema DIF Municipal
2024	2do trimestre	1. Gobierno Cercano, Moderno y Honesto	DM01 Dirigir, supervisar y Coordinar el Sistema DIF Municipal	Adecuada y eficiente implementación de programas de protección social para la población	Actividad	Porcentaje de turnos enviados a las Unidades Administrativas.	Gestión	DM01A21	Número de registro de turnos.	Número	Trimestral	NRR=(NRTONRTP)*100 Número de registro de turnos realizados Número de registro de turnos otorgados Número de registro de turnos programados	2024	505	33.33%	66.66%	100%	347.00	Ascendente	145	249	172%	Sistema DIF Municipal
2024	2do trimestre	1. Gobierno Cercano, Moderno y Honesto	DM02 Seguimiento de acuerdos e instrucciones que la Dirección Ejecutiva dicta y adecuado cumplimiento de rendición de transparencia	Contribuir al pleno desarrollo de la vejez a través de un espacio que cuente con actividades recreativas, culturales y deportiva. Brindar a las personas adultas mayores, espacios y oportunidades para incentivar su participación social, ofreciendo mayores oportunidades de desarrollo integral en materia de salud física, emocional e inclusión social, mediante la promoción del autocuidado, el cumplimiento de sus derechos fundamentales y perspectiva de género	Fin	Las Coordinaciones del Sistema DIF Municipal, atienden y cumplen de manera oportuna y adecuada los seguimientos de acuerdos e instrucciones que Dirección Ejecutiva dicta.	Gestión	DM02F1	Índice de acuerdos, instrucciones, proyectos y acciones atendidas.	Porcentaje	Anual	IAIPAR=(IAIPAA/IAIPAO)*100 IAIPAR= Índice de acuerdos, instrucciones, proyectos y acciones realizadas IAIPAA= Índice de acuerdos, instrucciones, proyectos y acciones programadas IAIPAO= Índice de acuerdos, instrucciones, proyectos y acciones otorgadas	2024	0	33.33%	66.66%	100%	100%	Ascendente	0	0	0%	Sistema DIF Municipal
2024	2do trimestre	1. Gobierno Cercano, Moderno y Honesto	DM02 Seguimiento de acuerdos e instrucciones que la Dirección Ejecutiva dicta y adecuado cumplimiento de rendición de transparencia	Contribuir al pleno desarrollo de la vejez a través de un espacio que cuente con actividades recreativas, culturales y deportiva. Brindar a las personas adultas mayores, espacios y oportunidades para incentivar su participación social, ofreciendo mayores oportunidades de desarrollo integral en materia de salud física, emocional e inclusión social, mediante la promoción del autocuidado, el cumplimiento de sus derechos fundamentales y perspectiva de género	Propósito	Cumplimiento de las metas de programas del Sistema DIF Pachuca, mediante el adecuado seguimiento a las actividades programadas por las Coordinaciones.	Gestión	DM02P1	Tasa de metas y programas realizadas.	Porcentaje	Anual	TMPR=(TMPPTMP)*100 TMPR= Tasa de metas y programas realizados TMPPT= Tasa de metas y programas programados TMPPO= Tasa de metas y programas otorgadas	2024	0	33.33%	66.66%	100%	100%	Ascendente	0	0	0%	Sistema DIF Municipal
2024	2do trimestre	1. Gobierno Cercano, Moderno y Honesto	DM02 Seguimiento de acuerdos e instrucciones que la Dirección Ejecutiva dicta y adecuado cumplimiento de rendición de transparencia	Contribuir al pleno desarrollo de la vejez a través de un espacio que cuente con actividades recreativas, culturales y deportiva. Brindar a las personas adultas mayores, espacios y oportunidades para incentivar su participación social, ofreciendo mayores oportunidades de desarrollo integral en materia de salud física, emocional e inclusión social, mediante la promoción del autocuidado, el cumplimiento de sus derechos fundamentales y perspectiva de género	Componente	Adecuada integración de Juntas de Gobierno del Sistema DIF Municipal.	Gestión	DM02C1	Porcentaje de Integración de Juntas de Gobierno del Sistema DIF Municipal.	Porcentaje	Trimestral	PLJGSMR=(PLJGSMRP/PLJGSMRO)*100 PLJGSMR= Porcentaje de Integración de Juntas de Gobierno del Sistema DIF Municipal realizadas PLJGSMRP= Porcentaje de Integración de Juntas de Gobierno del Sistema DIF Municipal programadas PLJGSMRO=Porcentaje de Integración de Juntas de Gobierno del Sistema DIF Municipal otorgadas	2024	8	33.33%	66.66%	100%	100%	Ascendente	1	2	200%	Sistema DIF Municipal
2024	2do trimestre	1. Gobierno Cercano, Moderno y Honesto	DM02 Seguimiento de acuerdos e instrucciones que la Dirección Ejecutiva dicta y adecuado cumplimiento de rendición de transparencia	Contribuir al pleno desarrollo de la vejez a través de un espacio que cuente con actividades recreativas, culturales y deportiva. Brindar a las personas adultas mayores, espacios y oportunidades para incentivar su participación social, ofreciendo mayores oportunidades de desarrollo integral en materia de salud física, emocional e inclusión social, mediante la promoción del autocuidado, el cumplimiento de sus derechos fundamentales y perspectiva de género	Actividad	Solicitudes semanales al calendario de actividades y puntos a tratar dentro de la reunión de coordinadores.	Gestión	DM02A11	Número de integración de información realizadas.	Número	Trimestral	NIIR=(NIIRANIO)*100 NIIR= Número de integración de información realizada NIIRP= Número de integración de información programada NIIO= Número de integración de información otorgada	2024	8	33.33%	66.66%	100%	8.00	Ascendente	1	2	200%	Sistema DIF Municipal
2024	2do trimestre	1. Gobierno Cercano, Moderno y Honesto	DM02 Seguimiento de acuerdos e instrucciones que la Dirección Ejecutiva dicta y adecuado cumplimiento de rendición de transparencia	Contribuir al pleno desarrollo de la vejez a través de un espacio que cuente con actividades recreativas, culturales y deportiva. Brindar a las personas adultas mayores, espacios y oportunidades para incentivar su participación social, ofreciendo mayores oportunidades de desarrollo integral en materia de salud física, emocional e inclusión social, mediante la promoción del autocuidado, el cumplimiento de sus derechos fundamentales y perspectiva de género	Componente	Integración de reuniones del equipo de trabajo, del Sistema DIF Municipal.	Gestión	DM02C2	Porcentaje de reuniones del equipo de trabajo del Sistema DIF Municipal realizadas.	Porcentaje	Trimestral	PLJGSMR=(PRETSDMP/PRETSDMO)*100 PRETSDMR= Porcentaje de reuniones del equipo de trabajo del Sistema DIF Municipal realizadas PRETSDMP= Porcentaje de reuniones del equipo de trabajo del Sistema DIF Municipal programadas PRETSDMO= Porcentaje de reuniones del equipo de trabajo del Sistema DIF Municipal otorgadas	2024	48	33.33%	66.66%	100%	100%	Ascendente	12	12	100%	Sistema DIF Municipal
2024	2do trimestre	1. Gobierno Cercano, Moderno y Honesto	DM02 Seguimiento de acuerdos e instrucciones que la Dirección Ejecutiva dicta y adecuado cumplimiento de rendición de transparencia	Contribuir al pleno desarrollo de la vejez a través de un espacio que cuente con actividades recreativas, culturales y deportiva. Brindar a las personas adultas mayores, espacios y oportunidades para incentivar su participación social, ofreciendo mayores oportunidades de desarrollo integral en materia de salud física, emocional e inclusión social, mediante la promoción del autocuidado, el cumplimiento de sus derechos fundamentales y perspectiva de género	Actividad	Solicitudes semanales al calendario de actividades y puntos a tratar dentro de la reunión de coordinadores.	Gestión	DM02A21	Número de solicitudes semanales de calendario de actividades y puntos a tratar.	Número	Trimestral	NSSCAPTR=(NSSCAPTP/NSSCAPTO)*100 NSSCAPTR=Número de solicitudes semanales de calendario de actividades y puntos a tratar realizadas NSSCAPTP=Número de solicitudes semanales de calendario de actividades y puntos a tratar programadas NSSCAPTO=Número de solicitudes semanales de calendario de actividades y puntos a tratar otorgadas	2024	48	33.33%	66.66%	100%	48.00	Ascendente	12	12	100%	Sistema DIF Municipal
2024	2do trimestre	1. Gobierno Cercano, Moderno y Honesto	DM02 Seguimiento de acuerdos e instrucciones que la Dirección Ejecutiva dicta y adecuado cumplimiento de rendición de transparencia	Contribuir al pleno desarrollo de la vejez a través de un espacio que cuente con actividades recreativas, culturales y deportiva. Brindar a las personas adultas mayores, espacios y oportunidades para incentivar su participación social, ofreciendo mayores oportunidades de desarrollo integral en materia de salud física, emocional e inclusión social, mediante la promoción del autocuidado, el cumplimiento de sus derechos fundamentales y perspectiva de género	Componente	Cumplimiento de información y metas de los programas del Sistema DIF Municipal.	Gestión	DM02C3	Porcentaje de cumplimiento de información y metas de los programas del Sistema DIF Municipal.	Porcentaje	Trimestral	PCIMPSDMR=(PCIMPSDMP/PCIMPSDMO)*100 PCIMPSDMR= Porcentaje de cumplimiento de información y metas de los programas del Sistema DIF Municipal realizadas PCIMPSDMP= Porcentaje de cumplimiento de información y metas de los programas del Sistema DIF Municipal programadas PCIMPSDMO= Porcentaje de cumplimiento de información y metas de los programas del Sistema DIF Municipal otorgadas	2024	8	33.33%	66.66%	100%	100%	Ascendente	2	2	100%	Sistema DIF Municipal

Reporte del Avance de los en el 2do. trimestre del ejercicio presupuestario 2024

Ejercicio Fiscal	Periodo	Eje o Acuerdo del PMD	Información del Programa		Nivel del indicador	Definición del indicador	Dimensión	Clave de identificación del indicador	Indicador	Unidad de medida	Frecuencia de medición	Método de cálculo	Año de la línea base	Línea base	Límite superior del semáforo rojo (%)	Límite superior del semáforo amarillo (%)	Límite superior del semáforo verde (%)	Meta anual programada	Sentido del indicador	Meta programada en el periodo	Segundo Trimestre		Unidad Responsable del Programa presupuestario	
			Nombre del Programa presupuestario derivado del Plan Municipal de Desarrollo	Objetivo de Programa																	Avance de meta	% de avance		
2024	2do trimestre	1. Gobierno Cercano, Moderno y Honesto	DM02	Seguimiento de acuerdos e instrucciones que la Dirección Ejecutiva dice y adecuado cumplimiento de rendición de transparencia	Actividad	Integración del seguimiento de informes de PIR's y cumplimiento de información de obligaciones de transparencia.	Gestión	DM02A31	Número de seguimientos de PIR's y cumplimiento de información de obligaciones de transparencia integrados.	Número	Trimestral	$NSPCIOTR = (NSPCIOPT / NSPCIOPTO) * 100$ NSPCIOTR= Número de seguimientos de PIR's y cumplimiento de información de obligaciones de transparencia realizadas NSPCIOPT= Número de seguimientos de PIR's y cumplimiento de información de obligaciones de transparencia programadas NSPCIOPTO= Número de seguimientos de PIR's y cumplimiento de información de obligaciones de transparencia otorgadas	2024	8	33.33%	66.66%	100%	8.00	Ascendente	2	2	100%		Sistema DIF Municipal
2024	2do trimestre	1. Gobierno Cercano, Moderno y Honesto	DM03	Administración Eficiente	Fin	Administración eficiente de los recursos humanos, materiales y financieros de la administración pública, a través de mecanismos de control que permitan dar cumplimiento al procedimiento de Transparencia y Rendición de Cuentas	Gestión	DM03F1	Índice de operaciones administrativas realizadas.	Porcentaje	Anual	$IOAR = (IOAPI / IOAO) * 100$ IOAR= Índice de operaciones administrativas realizadas IOAP= Índice de operaciones administrativas programadas IOAO= Índice de operaciones administrativas otorgadas	2024	0	33.33%	66.66%	100%	100%	Ascendente	0	0	0%		Sistema DIF Municipal
2024	2do trimestre	1. Gobierno Cercano, Moderno y Honesto	DM03	Administración Eficiente	Propósito	Las Coordinaciones cuentan con los recursos necesarios para el desempeño de sus funciones, en materia de recursos humanos, materiales y financieros.	Gestión	DM03P1	Tasa de bienes y servicios otorgados.	Porcentaje	Anual	$TBSR = (TBSPT / TBSO) * 100$ TBSR= Tasa de bienes y servicios realizados TBSPT= Tasa de bienes y servicios programados TBSO= Tasa de bienes y servicios otorgados	2024	0	33.33%	66.66%	100%	100%	Ascendente	0	0	0%		Sistema DIF Municipal
2024	2do trimestre	1. Gobierno Cercano, Moderno y Honesto	DM03	Administración Eficiente	Componente	Atención a las requisiciones solicitadas	Gestión	DM03C1	Porcentaje de bienes y servicios otorgados.	Porcentaje	Trimestral	$PBSR = (PBSPT / PBSO) * 100$ PBSR= Porcentaje de bienes y servicios realizados PBSPT= Porcentaje de bienes y servicios programados PBSO= Porcentaje de bienes y servicios otorgados	2024	690	33.33%	66.66%	100%	100%	Ascendente	227	140	62%		Sistema DIF Municipal
2024	2do trimestre	1. Gobierno Cercano, Moderno y Honesto	DM03	Administración Eficiente	Actividad	Proceso eficiente para la adquisición de bienes y servicios debido al análisis de las cotizaciones y los requerimientos solicitados para elegir la mejor opción.	Gestión	DM03A11	Número de órdenes de compra/servicio realizadas.	Número	Trimestral	$NOCSSR = (NOCSP / NOCSO) * 100$ NOCSSR= Número de órdenes de compras y servicios realizados NOCSP= Número de órdenes de compras y servicios programados NOCSSO= Número de órdenes de compras y servicios otorgados	2024	690	33.33%	66.66%	100%	355.00	Ascendente	227	140	62%		Sistema DIF Municipal
2024	2do trimestre	1. Gobierno Cercano, Moderno y Honesto	DM03	Administración Eficiente	Componente	Eficiente administración de los recursos humanos.	Gestión	DM03C2	Porcentaje actividades realizadas de recursos humanos	Porcentaje	Trimestral	$PARHR = (PARHP / PARHO) * 100$ PARHR= Porcentaje de actividades de recursos humanos realizadas PARHP= Porcentaje de actividades de recursos humanos programados PARHO= Porcentaje de actividades de recursos humanos otorgados	2024	67	33.33%	66.66%	100%	100%	Ascendente	18	18	100%		Sistema DIF Municipal
2024	2do trimestre	1. Gobierno Cercano, Moderno y Honesto	DM03	Administración Eficiente	Actividad	Eficiente administración de los recursos humanos	Gestión	DM03A21	Número de administración de recursos humanos	Número	Trimestral	$NARHR = (NARHP / NARHO) * 100$ NARHR= Número de administración de recursos humanos realizados NARHP= Número de administración de recursos humanos programados NARHO= Número de administración de recursos humanos otorgados	2024	12	33.33%	66.66%	100%	22.00	Ascendente	3	3	100%		Sistema DIF Municipal











Presidencia Municipal de Pachuca de Soto, Hgo.

Reporte del Avance de los en el 2do. trimestre del ejercicio presupuestario 2024

Ejercicio Fiscal	Periodo	Eje o Acuerdo del PMD	Información del Programa		Nivel del indicador	Definición del indicador	Dimensión	Clave de identificación del indicador	Indicador	Unidad de medida	Frecuencia de medición	Método de cálculo	Año de la línea base	Línea base	Límite superior del semáforo rojo (%)	Límite superior del semáforo amarillo (%)	Límite superior del semáforo verde (%)	Meta anual programada	Sentido del indicador	Segundo Trimestre			Unidad Responsable del Programa presupuestario
			Nombre del Programa presupuestario derivado del Plan Municipal de Desarrollo	Objetivo de Programa																Meta programada en el periodo	Avance de meta	% de avance	
2024	2do trimestre	1. Gobierno Cercano, Moderno y Honesto	DM03	Administración Eficiente	Actividad	Eficiente implementación de capacitaciones	Gestión	DM03A22	Número de capacitaciones implementadas.	Número	Trimestral	$NCR = (NCP/NCO) * 100$ NCR= Número de capacitaciones realizados NCP= Número de capacitaciones programados NCO= Número de capacitaciones otorgados	2024	7	33.33%	66.66%	100%	22.00	Ascendente	3	3	100%	Sistema DIF Municipal
2024	2do trimestre	1. Gobierno Cercano, Moderno y Honesto	DM03	Administración Eficiente	Actividad	Cumplimiento del pago a personal sindicalizado	Gestión	DM03A23	Número de pagos entregados.	Número	Trimestral	$NPER = (NPEP/NPEO) * 100$ NPER= Número de pagos entregados realizados NPEP= Número de pagos entregados programados NPEO= Número de pagos entregados otorgados	2024	24	33.33%	66.66%	100%	22.00	Ascendente	6	6	100%	Sistema DIF Municipal
2024	2do trimestre	1. Gobierno Cercano, Moderno y Honesto	DM03	Administración Eficiente	Actividad	Eficientes mecanismos de control para la asistencia del personal	Gestión	DM03A24	Número de insatisfacciones presentadas.	Número	Trimestral	$NIPR = (NIPP/NIPO) * 100$ NIPR= Número de insatisfacciones presentadas realizadas NIPP= Número de insatisfacciones presentadas programadas NIPO= Número de insatisfacciones presentadas otorgadas	2024	12	33.33%	66.66%	100%	24.00	Ascendente	3	3	100%	Sistema DIF Municipal
2024	2do trimestre	1. Gobierno Cercano, Moderno y Honesto	DM03	Administración Eficiente	Actividad	Eficientes mecanismos de control para la asistencia del personal	Gestión	DM03A25	Número de enteros de impuestos entregados.	Porcentaje	Trimestral	$NEIR = (NEIP/NEIO) * 100$ NEIR= Número de enteros de impuestos realizados NEIP= Número de enteros de impuestos programados NEIO= Número de enteros de impuestos otorgados	2024	12	33.33%	66.66%	100%	100%	Ascendente	3	3	100%	Sistema DIF Municipal
2024	2do trimestre	1. Gobierno Cercano, Moderno y Honesto	DM03	Administración Eficiente	Componente	Equipos informáticos y sistemas en condiciones óptimas para el desarrollo de sus actividades.	Gestión	DM03C3	Porcentaje de solicitudes de mantenimientos informáticos atendidos.	Número	Trimestral	$PSMIR = (PSMIPP/PSMICO) * 100$ PSMIR= Porcentaje de solicitudes de mantenimientos informáticos realizados PSMIP= Porcentaje de solicitudes de mantenimientos informáticos programados PSMIO= Porcentaje de solicitudes de mantenimientos informáticos otorgados	2024	360	33.33%	66.66%	100%	186.00	Ascendente	90	90	100%	Sistema DIF Municipal
2024	2do trimestre	1. Gobierno Cercano, Moderno y Honesto	DM03	Administración Eficiente	Actividad	Se realizan y se atienden órdenes de servicios de mantenimiento informático y sistemas.	Gestión	DM03A31	Número de órdenes de servicio levantadas y atendidas.	Número	Trimestral	$NOSLAR = (NOSLAP/NOSLAD) * 100$ NOSLAR= Número de órdenes de servicio levantadas y atendidas realizadas NOSLAP= Número de órdenes de servicio levantadas y atendidas programadas NOSLAD= Número de órdenes de servicio levantadas y atendidas otorgadas	2024	360	33.33%	66.66%	100%	186.00	Ascendente	90	90	100%	Sistema DIF Municipal
2024	2do trimestre	1. Gobierno Cercano, Moderno y Honesto	DM03	Administración Eficiente	Componente	Control de activo fijo	Gestión	DM03C4	Porcentaje de actualizaciones de inventarios realizados.	Porcentaje	Trimestral	$PAIR = (PAIPIP/PAICO) * 100$ PAIR= Porcentaje de actualizaciones de inventarios realizados PAIPI= Porcentaje de actualizaciones de inventarios programados PAIO= Porcentaje de actualizaciones de inventarios otorgados	2024	38	33.33%	66.66%	100%	100%	Ascendente	10	9	90%	Sistema DIF Municipal

Presidencia Municipal de Pachuca de Soto, Hgo.

Reporte del Avance de los en el 2do. trimestre del ejercicio presupuestario 2024

Información del Programa				Información del Indicador										Segundo Trimestre			Unidad Responsable del Programa presupuestario							
Ejercicio Fiscal	Periodo	Eje o Acuerdo del PMD	Nombre del Programa presupuestario derivado del Plan Municipal de Desarrollo	Objetivo de Programa	Nivel del indicador	Definición del indicador	Dimensión	Clave de identificación del indicador	Indicador	Unidad de medida	Frecuencia de medición	Método de cálculo	Año de la línea base	Línea base	Límite superior del semáforo rojo (%)	Límite superior del semáforo amarillo (%)		Límite superior del semáforo verde (%)	Meta anual programada	Sentido del indicador	Meta programada en el periodo	Avance de meta	% de avance	
2024	2do trimestre	1. Gobierno Cercano, Moderno y Honesto	DM03 Administración Eficiente	Evaluar y analizar las cotizaciones recibidas, así como, Adquirir bienes/servicios catalogados como compras menores, implementar capacitaciones, Pago de Nómina, Control de inasistencia de los Trabajadores, Determinación y enteros de impuestos, Levantamiento y control de Orden de servicio de mantenimiento Informático, Integración de Informes de Avance de Gestión financiera, Publicación de Información Financiera en la página web del Organismo, Atención a Evaluación del SEVAC	Actividad	Inventarios de bienes muebles, inmuebles y parque vehicular actualizados.	Gestión	DM03A41	Número de actualizaciones realizadas.	Número	Trimestral	NAR= (NAP/NAG)*100 NAR= Número de actualizaciones realizadas NAP= Número de actualizaciones programadas NAG= Número de actualizaciones otorgadas	2024	36	33.33%	66.66%	100%	34.00	Ascendente	9	9	100%		Sistema DIF Municipal
2024	2do trimestre	1. Gobierno Cercano, Moderno y Honesto	DM03 Administración Eficiente	Evaluar y analizar las cotizaciones recibidas, así como, Adquirir bienes/servicios catalogados como compras menores, implementar capacitaciones, Pago de Nómina, Control de inasistencia de los Trabajadores, Determinación y enteros de impuestos, Levantamiento y control de Orden de servicio de mantenimiento Informático, Integración de Informes de Avance de Gestión financiera, Publicación de Información Financiera en la página web del Organismo, Atención a Evaluación del SEVAC	Actividad	Publicación de información actualizada de los inventarios de bienes muebles e inmuebles.	Gestión	DM03A42	Número de publicaciones realizadas.	Número	Trimestral	NPR= (NPP/NPO)*100 NPR= Número de publicaciones realizadas NPP= Número de publicaciones programadas NPO= Número de publicaciones otorgadas	2024	2	33.33%	66.66%	100%	2.00	Ascendente	0	0	0%		Sistema DIF Municipal
2024	2do trimestre	1. Gobierno Cercano, Moderno y Honesto	DM03 Administración Eficiente	Evaluar y analizar las cotizaciones recibidas, así como, Adquirir bienes/servicios catalogados como compras menores, implementar capacitaciones, Pago de Nómina, Control de inasistencia de los Trabajadores, Determinación y enteros de impuestos, Levantamiento y control de Orden de servicio de mantenimiento Informático, Integración de Informes de Avance de Gestión financiera, Publicación de Información Financiera en la página web del Organismo, Atención a Evaluación del SEVAC	Componente	Cumplimiento en la rendición de cuenta pública	Gestión	DM03C5	Porcentaje de informes entregados.	Porcentaje	Trimestral	PIR=(PIP/PIC)*100 PIR= Porcentaje de informes realizados PIP= Porcentaje de informes programados PIC= Porcentaje de informes otorgados	2024	12	33.33%	66.66%	100%	100%	Ascendente	3	3	100%		Sistema DIF Municipal
2024	2do trimestre	1. Gobierno Cercano, Moderno y Honesto	DM03 Administración Eficiente	Evaluar y analizar las cotizaciones recibidas, así como, Adquirir bienes/servicios catalogados como compras menores, implementar capacitaciones, Pago de Nómina, Control de inasistencia de los Trabajadores, Determinación y enteros de impuestos, Levantamiento y control de Orden de servicio de mantenimiento Informático, Integración de Informes de Avance de Gestión financiera, Publicación de Información Financiera en la página web del Organismo, Atención a Evaluación del SEVAC	Actividad	Integración de los Informes de Avance de Gestión financiera.	Gestión	DM03A51	Número de informes de avance de gestión entregados.	Número	Trimestral	NPR= (NPP/NPO)*100 NIAGER= Número de informes de avance de gestión entregados realizadas NIAGEP= Número de informes de avance de gestión entregados programados NIAGEO= Número de informes de avance de gestión entregados otorgados	2024	4	33.33%	66.66%	100%	5.00	Ascendente	1	1	100%		Sistema DIF Municipal
2024	2do trimestre	1. Gobierno Cercano, Moderno y Honesto	DM03 Administración Eficiente	Evaluar y analizar las cotizaciones recibidas, así como, Adquirir bienes/servicios catalogados como compras menores, implementar capacitaciones, Pago de Nómina, Control de inasistencia de los Trabajadores, Determinación y enteros de impuestos, Levantamiento y control de Orden de servicio de mantenimiento Informático, Integración de Informes de Avance de Gestión financiera, Publicación de Información Financiera en la página web del Organismo, Atención a Evaluación del SEVAC	Actividad	Cumplimiento con la Publicación de la Información Financiera en la Página Web.	Gestión	DM03A52	Número de Publicaciones realizadas.	Número	Trimestral	NPR= (NPP/NPO)*100 NPR= Número de publicaciones realizadas. NPP= Número de publicaciones programadas NPO= Número de publicaciones otorgadas	2024	4	33.33%	66.66%	100%	4.00	Ascendente	1	1	100%		Sistema DIF Municipal
2024	2do trimestre	1. Gobierno Cercano, Moderno y Honesto	DM03 Administración Eficiente	Evaluar y analizar las cotizaciones recibidas, así como, Adquirir bienes/servicios catalogados como compras menores, implementar capacitaciones, Pago de Nómina, Control de inasistencia de los Trabajadores, Determinación y enteros de impuestos, Levantamiento y control de Orden de servicio de mantenimiento Informático, Integración de Informes de Avance de Gestión financiera, Publicación de Información Financiera en la página web del Organismo, Atención a Evaluación del SEVAC	Actividad	Cumplimiento en la atención a evaluación del SEVAC.	Gestión	DM03A53	Número de evaluaciones respondidas.	Número	Trimestral	NERR= (NERP/NERO)*100 Número de evaluaciones respondidas realizadas. NERP= Número de evaluaciones respondidas programadas NERO= Número de evaluaciones respondidas otorgadas	2024	4	33.33%	66.66%	100%	4.00	Ascendente	1	1	100%		Sistema DIF Municipal
2024	2do trimestre	3. Pachuca con bienestar social, humana, igualitaria y con valores	DM04 Asesorías Jurídica a personas sujetas de asistencia social	Contribuir al acceso de mecanismos que sean garantes de derechos humanos	Fin	Eficientes proyectos y estrategias para garantizar el acceso a los derechos humanos	Gestión	DM04F1	Índice de audiencias atendidas.	Porcentaje	Anual	IAR=(IAP/IAO)*100 IAR= Índice de audiencias realizadas IAP= Índice de audiencias programadas IAO= Índice de audiencias otorgadas	2024	0	33.33%	66.66%	100%	100%	Ascendente	0	0	0%		Sistema DIF Municipal
2024	2do trimestre	3. Pachuca con bienestar social, humana, igualitaria y con valores	DM04 Asesorías Jurídica a personas sujetas de asistencia social	Contribuir al acceso de mecanismos que sean garantes de derechos humanos	Propósito	Eficientes mecanismos que garanticen los derechos humanos	Gestión	DM04P1	Tasa de asesorías otorgadas.	Porcentaje	Anual	TAR=(TAP/TAO)*100 TAR=Tasa de asesorías realizadas TAP= Tasa de asesorías programadas TAO= Tasa de asesorías otorgadas	2024	0	33.33%	66.66%	100%	100%	Ascendente	0	0	0%		Sistema DIF Municipal
2024	2do trimestre	3. Pachuca con bienestar social, humana, igualitaria y con valores	DM04 Asesorías Jurídica a personas sujetas de asistencia social	Contribuir al acceso de mecanismos que sean garantes de derechos humanos	Componente	Asesoría legal en general	Gestión	DM04C1	Porcentaje de Asesorías legales brindadas.	Porcentaje	Anual	PAR=(PAP/PAO)*100 PAR=Porcentaje de asesorías realizadas PAP= Porcentaje de asesorías programadas PAO= Porcentaje de asesorías otorgadas	2024	3486	33.33%	66.66%	100%	100%	Ascendente	928	1403	151%		Sistema DIF Municipal
2024	2do trimestre	3. Pachuca con bienestar social, humana, igualitaria y con valores	DM04 Asesorías Jurídica a personas sujetas de asistencia social	Contribuir al acceso de mecanismos que sean garantes de derechos humanos	Actividad	Existe registro de audiencia	Gestión	DM04A11	Número de audiencias registradas	Número	Trimestral	NARR=(NARP/NARO)*100 NARR=Numero de audiencias registradas realizadas. NARP= Numero de audiencias registradas programadas. NARO= Numero de audiencias registradas otorgadas.	2024	8	33.33%	66.66%	100%	402.00	Ascendente	1	1	100%		Sistema DIF Municipal

Presidencia Municipal de Pachuca de Soto, Hgo.
Reporte del Avance de los en el 2do. trimestre del ejercicio presupuestario 2024

Ejercicio Fiscal	Periodo	Eje o Acuerdo del PMD	Información del Programa			Información del Indicador										Segundo Trimestre			Unidad Responsable del Programa presupuestario				
			Nombre del Programa presupuestario derivado del Plan Municipal de Desarrollo	Objetivo de Programa	Nivel del indicador	Definición del indicador	Dimensión	Clave de identificación del indicador	Indicador	Unidad de medida	Frecuencia de medición	Método de cálculo	Año de la línea base	Línea base	Límite superior del semáforo rojo (%)	Límite superior del semáforo amarillo (%)	Límite superior del semáforo verde (%)	Meta anual programada		Sentido del indicador	Meta programada en el periodo	Avance de meta	% de avance
2024	2do trimestre	3. Pachuca con bienestar social, humana, igualitaria y con valores	DM04 Asesorías Jurídicas a personas sujetas de asistencia social	Contribuir al acceso de mecanismos que sean garantes de derechos humanos	Actividad	Asesorías legales y atención integral	Gestión	DM04A12	Número de Asesorías legales y atención integral	Número	Trimestral	NAIR=(NAAIP/NAAIO)*100 NAAIR= Número de asesorías y atención integral realizadas NAAIP= Número de asesorías y atención integral programadas NAAIO= Número de asesorías y atención integral otorgadas	2024	2400	33.33%	66.66%	100%	402.00	Ascendente	650	299	46%	Sistema DIF Municipal
2024	2do trimestre	3. Pachuca con bienestar social, humana, igualitaria y con valores	DM04 Asesorías Jurídicas a personas sujetas de asistencia social	Contribuir al acceso de mecanismos que sean garantes de derechos humanos	Actividad	Canalización correspondiente en los casos de vulneración de derechos	Gestión	DM04A13	Número de canalizaciones	Número	Trimestral	NCR=NCP/NCO*100 NCR= Número de canalizaciones realizadas NCP= Número de canalizaciones programadas NCO= Número de canalizaciones otorgadas	2024	450	33.33%	66.66%	100%	402.00	Ascendente	120	85	71%	Sistema DIF Municipal
2024	2do trimestre	3. Pachuca con bienestar social, humana, igualitaria y con valores	DM04 Asesorías Jurídicas a personas sujetas de asistencia social	Contribuir al acceso de mecanismos que sean garantes de derechos humanos	Actividad	Carpetas de investigación y/o acuerdos en estudio general	Gestión	DM04A14	Número de carpetas de investigación	Número	Trimestral	NCR= Número de carpetas de investigación realizadas NCP= Número de carpetas de investigación programadas NCO= Número de carpetas de investigación otorgadas	2024	28	33.33%	66.66%	100%	402.00	Ascendente	7	64	914%	Sistema DIF Municipal
2024	2do trimestre	3. Pachuca con bienestar social, humana, igualitaria y con valores	DM04 Asesorías Jurídicas a personas sujetas de asistencia social	Contribuir al acceso de mecanismos que sean garantes de derechos humanos	Actividad	Asesorías a mujeres	Gestión	DM04A15	Número de asesorías a mujeres	Número	Trimestral	NAM= NAMB/NAMP*100 NAMR= Número de asesorías a mujeres realizadas NAMP= Número de asesorías a mujeres programadas NAMO= Número de asesorías a mujeres otorgadas	2024	600	33.33%	66.66%	100%	402.00	Ascendente	150	363	242%	Sistema DIF Municipal
2024	2do trimestre	3. Pachuca con bienestar social, humana, igualitaria y con valores	DM04 Asesorías Jurídicas a personas sujetas de asistencia social	Contribuir al acceso de mecanismos que sean garantes de derechos humanos	Componente	Unidad de primer contacto	Gestión	DM04C2	Porcentaje de intervenciones de la unidad de primer contacto	Número	Trimestral	PIUPCR= Porcentaje de intervenciones de la unidad de primer contacto realizadas PIUPCP= Porcentaje de intervenciones de la unidad de primer contacto programadas PIUPCO= Porcentaje de intervenciones de la unidad de primer contacto otorgadas	2024	213	33.33%	66.66%	100%	402.00	Ascendente	56	129	230%	Sistema DIF Municipal
2024	2do trimestre	3. Pachuca con bienestar social, humana, igualitaria y con valores	DM04 Asesorías Jurídicas a personas sujetas de asistencia social	Contribuir al acceso de mecanismos que sean garantes de derechos humanos	Actividad	Intervención del equipo multidisciplinario	Gestión	DM04A21	Número de intervenciones de UPC	Número	Trimestral	NIUPCR= Número de intervenciones de la unidad de primer contacto realizadas NIUPCP= Número de intervenciones de la unidad de primer contacto programadas NIUPCO= Número de intervenciones de la unidad de primer contacto otorgadas	2024	8	33.33%	66.66%	100%	408.00	Ascendente	1	64	6400%	Sistema DIF Municipal
2024	2do trimestre	3. Pachuca con bienestar social, humana, igualitaria y con valores	DM04 Asesorías Jurídicas a personas sujetas de asistencia social	Contribuir al acceso de mecanismos que sean garantes de derechos humanos	Actividad	Seguimiento de la intervención de la unidad de primer contacto	Gestión	DM04A22	Número de seguimientos	Porcentaje	Trimestral	NSR= Número de seguimientos realizados NSP= Número de seguimientos programados NSO= Número de seguimientos otorgados	2024	205	33.33%	66.66%	100%	100%	Ascendente	55	65	118%	Sistema DIF Municipal
2024	2do trimestre	3. Pachuca con bienestar social, humana, igualitaria y con valores	DM04 Asesorías Jurídicas a personas sujetas de asistencia social	Contribuir al acceso de mecanismos que sean garantes de derechos humanos	Componente	Se realizan cápsulas informativas y/o pláticas	Gestión	DM04C3	Porcentaje de cápsulas informativas y/o pláticas realizadas	Número	Trimestral	PCIPR= Porcentaje de cápsulas informativas y/o pláticas realizadas PCIPC= Porcentaje de cápsulas informativas y/o pláticas programadas PCIPO= Porcentaje de cápsulas informativas y/o pláticas otorgadas	2024	8	33.33%	66.66%	100%	158.00	Ascendente	1	12	1200%	Sistema DIF Municipal
2024	2do trimestre	3. Pachuca con bienestar social, humana, igualitaria y con valores	DM04 Asesorías Jurídicas a personas sujetas de asistencia social	Contribuir al acceso de mecanismos que sean garantes de derechos humanos	Actividad	Realización de Cápsulas Informativas y/o pláticas realizadas	Gestión	DM04A31	Número de Cápsulas Informativas y/o pláticas realizadas	Número	Trimestral	NCIPR= Número de Cápsulas Informativas y/o pláticas realizadas NCIPC= Número de Cápsulas Informativas y/o pláticas programadas NCIPO= Número de Cápsulas Informativas y/o pláticas otorgadas	2024	8	33.33%	66.66%	100%	158.00	Ascendente	1	12	1200%	Sistema DIF Municipal
2024	2do trimestre	3. Pachuca con bienestar social, humana, igualitaria y con valores	DM04 Asesorías Jurídicas a personas sujetas de asistencia social	Contribuir al acceso de mecanismos que sean garantes de derechos humanos	Componente	Parejas legalmente casadas y orientaciones sobre testamentos	Gestión	DM04C4	Porcentaje de parejas legalmente casadas y orientaciones sobre testamentos	Número	Trimestral	PPLCOTR= Porcentaje de parejas legalmente casadas y orientaciones sobre testamentos realizadas PPLCOTP= Porcentaje de parejas legalmente casadas y orientaciones sobre testamentos programadas PPLCOTO= Porcentaje de parejas legalmente casadas y orientaciones sobre testamentos otorgadas	2024	500	33.33%	66.66%	100%	159.00	Ascendente	0	0	0%	Sistema DIF Municipal
2024	2do trimestre	3. Pachuca con bienestar social, humana, igualitaria y con valores	DM04 Asesorías Jurídicas a personas sujetas de asistencia social	Contribuir al acceso de mecanismos que sean garantes de derechos humanos	Actividad	Gestión para promover mecanismos para garantizar un derecho	Gestión	DM04A41	Número de parejas casadas y personas orientadas sobre testamento	Porcentaje	Trimestral	NPCOSTR= Número de parejas casadas y personas orientadas sobre testamento realizadas NPCOSTP= Número de parejas casadas y personas orientadas sobre testamento programadas NPCOSTO= Número de parejas casadas y personas orientadas sobre testamento otorgadas	2024	500	33.33%	66.66%	100%	100%	Ascendente	0	0	0%	Sistema DIF Municipal
2024	2do trimestre	3. Pachuca con bienestar social, humana, igualitaria y con valores	DM04 Asesorías Jurídicas a personas sujetas de asistencia social	Contribuir al acceso de mecanismos que sean garantes de derechos humanos	Componente	Prevención trabajo infantil	Gestión	DM04C5	Porcentaje de recorridos de trabajo infantil	Número	Trimestral	PRTIR= PRTIP/PRTIO*100 PRTIR= Porcentaje de recorridos de trabajo infantil realizados PRTIP= Porcentaje de recorridos de trabajo infantil programados PRTIO= Porcentaje de recorridos de trabajo infantil otorgados	2024	120	33.33%	66.66%	100%	10.00	Ascendente	30	19	63%	Sistema DIF Municipal
2024	2do trimestre	3. Pachuca con bienestar social, humana, igualitaria y con valores	DM04 Asesorías Jurídicas a personas sujetas de asistencia social	Contribuir al acceso de mecanismos que sean garantes de derechos humanos	Actividad	Recorridos a cruces y semáforos para detectar trabajo infantil	Gestión	DM04A51	Número de recorridos	Número	Trimestral	NRR=(NRP/NRO)*100 Número de recorridos realizados Número de recorridos programados Número de recorridos otorgados	2024	120	33.33%	66.66%	100%	10.00	Ascendente	30	19	63%	Sistema DIF Municipal
2024	2do trimestre	3. Pachuca con bienestar social, humana, igualitaria y con valores	DM05 Albergue Temporal DIF Pachuca	Brindar protección temporal a niñas, niños, adolescentes y familias migrantes en estado de abandono, desamparo y maltrato que se encuentren en situación de vulnerabilidad o extraordinaria que comprometa su seguridad, salud, educación o moralidad mediante albergue temporal	Fin	Las niñas, niños y adolescentes que se encuentran en situación vulnerable no reciben protección temporal y atención con calidad y calidez, así como a familias migrantes	Gestión	DM05F1	Índice de niñas, niños y adolescentes en situación vulnerable reciben protección temporal, así como a familias migrantes	Porcentaje	Anual	INNAAR=(INNAAP/INNAAPO)*100 INNAAR= Índice de niñas, niños y adolescentes albergados realizados INNAAP= Índice de niñas, niños y adolescentes albergados programados INNAAO= Índice de niñas, niños y adolescentes albergados otorgados	2024	0	33.33%	66.66%	100%	100%	Ascendente	0	0	0%	Sistema DIF Municipal

Presidencia Municipal de Pachuca de Soto, Hgo.
Reporte del Avance de los en el 2do. trimestre del ejercicio presupuestario 2024

Ejercicio Fiscal	Periodo	Eje o Acuerdo del PMD	Información del Programa		Nivel del indicador	Definición del indicador	Dimensión	Clave de identificación del indicador	Indicador	Unidad de medida	Frecuencia de medición	Método de cálculo	Año de la línea base	Línea base	Limite superior del semáforo rojo (%)	Limite superior del semáforo amarillo (%)	Limite superior del semáforo verde (%)	Segundo Trimestre			Unidad Responsable del Programa presupuestario		
			Nombre del Programa presupuestario derivado del Plan Municipal de Desarrollo	Objetivo de Programa														Meta programada en el periodo	Avance de meta	% de avance			
2024	2do trimestre	3. Pachuca con bienestar social, humana, igualitaria y con valores	DM05	Albergue Temporal DIF Pachuca	Propósito	Brindar protección temporal a niñas, niños, adolescentes y familias migrantes en estado de abandono, desamparo y maltrato que se encuentre en situación de vulnerabilidad o extraordinaria que comprometa su seguridad, salud, educación o moralidad mediante albergue temporal.	Gestión	DM05P1	Tasa de protección temporal a niñas, niños y familias migrantes en estado de abandono, desamparo y maltrato que se encuentre en situación de vulnerabilidad o extraordinaria que comprometa su seguridad, salud, educación o moralidad mediante albergue temporal.	Porcentaje	Anual	$TNNAAR=(TNNAAP/TNNAAP0)*100$	2024	0	33.33%	66.66%	100%	100%	Ascendente	0	0	0%	Sistema DIF Municipal
2024	2do trimestre	3. Pachuca con bienestar social, humana, igualitaria y con valores	DM05	Albergue Temporal DIF Pachuca	Componente	Brindar protección temporal a niñas, niños, adolescentes y familias migrantes en estado de abandono, desamparo y maltrato que se encuentre en situación de vulnerabilidad o extraordinaria que comprometa su seguridad, salud, educación o moralidad mediante albergue temporal.	Gestión	DM05C1	Porcentaje de niñas, niños y adolescentes albergados temporalmente	Porcentaje	Trimestral	$PNNAAR=(PNNAAP/PNNAAP0)*100$	2024	8	33.33%	66.66%	100%	100%	Ascendente	2	0	0%	Sistema DIF Municipal
2024	2do trimestre	3. Pachuca con bienestar social, humana, igualitaria y con valores	DM05	Albergue Temporal DIF Pachuca	Actividad	Brindar protección temporal a niñas, niños, adolescentes y familias migrantes en estado de abandono, desamparo y maltrato que se encuentre en situación de vulnerabilidad o extraordinaria que comprometa su seguridad, salud, educación o moralidad mediante albergue temporal.	Gestión	DM05A11	Número de niños, niñas y adolescentes albergados	Número	Trimestral	$NNNAAR=(NNNAAP/NNNAAP0)*100$	2024	4	33.33%	66.66%	100%	6	Ascendente	1	0	0%	Sistema DIF Municipal
2024	2do trimestre	3. Pachuca con bienestar social, humana, igualitaria y con valores	DM05	Albergue Temporal DIF Pachuca	Actividad	Brindar protección temporal a niñas, niños, adolescentes y familias migrantes en estado de abandono, desamparo y maltrato que se encuentre en situación de vulnerabilidad o extraordinaria que comprometa su seguridad, salud, educación o moralidad mediante albergue temporal.	Gestión	DM05A12	Número de niños, niñas y adolescentes albergados	Número	Trimestral	$NNNAER=(NNNAEP/NNNAEP0)*100$	2024	4	33.33%	66.66%	100%	6.00	Ascendente	1	0	0%	Sistema DIF Municipal
2024	2do trimestre	3. Pachuca con bienestar social, humana, igualitaria y con valores	DM05	Albergue Temporal DIF Pachuca	Componente	Brindar protección temporal a niñas, niños, adolescentes y familias migrantes en estado de abandono, desamparo y maltrato que se encuentre en situación de vulnerabilidad o extraordinaria que comprometa su seguridad, salud, educación o moralidad mediante albergue temporal.	Gestión	DM05C2	Porcentaje de familias migrantes	Porcentaje	Trimestral	$PFMAR=(PFMAP/PFMAO)*100$	2024	4	33.33%	66.66%	100%	100%	Ascendente	1	0	0%	Sistema DIF Municipal
2024	2do trimestre	3. Pachuca con bienestar social, humana, igualitaria y con valores	DM05	Albergue Temporal DIF Pachuca	Actividad	Brindar protección temporal a niñas, niños, adolescentes y familias migrantes en estado de abandono, desamparo y maltrato que se encuentre en situación de vulnerabilidad o extraordinaria que comprometa su seguridad, salud, educación o moralidad mediante albergue temporal.	Gestión	DM05A21	Número de recepciones de familias migrantes	Número	Trimestral	$NFMRR=(NFMRP/NFMRO)*100$	2024	4	33.33%	66.66%	100%	5.00	Ascendente	1	0	0%	Sistema DIF Municipal
2024	2do trimestre	3. Pachuca con bienestar social, humana, igualitaria y con valores	DM05	Albergue Temporal DIF Pachuca	Actividad	Brindar protección temporal a niñas, niños, adolescentes y familias migrantes en estado de abandono, desamparo y maltrato que se encuentre en situación de vulnerabilidad o extraordinaria que comprometa su seguridad, salud, educación o moralidad mediante albergue temporal.	Gestión	DM05A22	Número de egresos de familias migrantes	Número	Trimestral	$NFMER=(NFMEP/NFMER)*100$	2024	0	33.33%	66.66%	100%	5.00	Ascendente	0	0	0%	Sistema DIF Municipal
2024	2do trimestre	3. Pachuca con bienestar social, humana, igualitaria y con valores	DM06	Gestión y Vinculación Social	Fin	Contribuir a la igualdad de oportunidades y vida digna de los grupos vulnerables mediante la representación de sus intereses así como la gestión e implementación de programas acordes a sus necesidades.	Gestión	DM06F1	Índice de gestiones y programas implementados.	porcentaje	Anual	$IGPR=(IGPO/IGPP)*100$	2024	0	33.33%	66.66%	100%	100%	Ascendente	0	0	0%	Sistema DIF Municipal
2024	2do trimestre	3. Pachuca con bienestar social, humana, igualitaria y con valores	DM06	Gestión y Vinculación Social	Propósito	La población de Pachuca recibe mejores programas a través del sistema DIF Pachuca al adquirir conocimiento, realizar gestiones y generar alianzas estratégicas.	Gestión	DM06P1	Tasa de alianzas estratégicas implementadas.	Porcentaje	Anual	$TAER=(TAEO/TAEP)*100$	2024	0	33.33%	66.66%	100%	100%	Ascendente	0	0	0%	Sistema DIF Municipal
2024	2do trimestre	3. Pachuca con bienestar social, humana, igualitaria y con valores	DM06	Gestión y Vinculación Social	Componente	Generar alianzas estratégicas y vinculación con la población que promueva las acciones del Sistema DIF municipal.	Gestión	DM06C1	Porcentaje de apoyos eficientes realizados.	Porcentaje	Trimestral	$PAER=(PAEO/PAEP)*100$	2024	36	33.33%	66.66%	100%	100%	Ascendente	9	8	89%	Sistema DIF Municipal
2024	2do trimestre	3. Pachuca con bienestar social, humana, igualitaria y con valores	DM06	Gestión y Vinculación Social	Actividad	Generar alianzas estratégicas y vinculación con la población que promueva las acciones del Sistema DIF municipal.	Gestión	DM06A11	Número de gestiones de apoyos eficientes entregados.	Número	Trimestral	$NGAER=(NGAEO/NGAEP)*100$	2024	18	33.33%	66.66%	100%	18.00	Ascendente	4	4	100%	Sistema DIF Municipal
2024	2do trimestre	3. Pachuca con bienestar social, humana, igualitaria y con valores	DM06	Gestión y Vinculación Social	Actividad	Generar alianzas estratégicas y vinculación con la población que promueva las acciones del Sistema DIF municipal.	Gestión	DM06A12	Número de reuniones de vinculación realizadas.	Número	Trimestral	$NRVR=(NRVO/NRVP)*100$	2024	18	33.33%	66.66%	100%	18.00	Ascendente	5	4	80%	Sistema DIF Municipal
2024	2do trimestre	3. Pachuca con bienestar social, humana, igualitaria y con valores	DM06	Gestión y Vinculación Social	Componente	Generar alianzas estratégicas y vinculación con la población que promueva las acciones del Sistema DIF municipal.	Gestión	DM06C2	Porcentaje de capacitaciones replicadas.	Porcentaje	Trimestral	$PCR=(PCO/PCP)*100$	2024	240	33.33%	66.66%	100%	100%	Ascendente	80	200	250%	Sistema DIF Municipal

Presidencia Municipal de Pachuca de Soto, Hgo.

Reporte del Avance de los en el 2do. trimestre del ejercicio presupuestario 2024

Ejercicio Fiscal	Periodo	Eje o Acuerdo del PMD	Información del Programa			Información del Indicador										Segundo Trimestre				Unidad Responsable del Programa presupuestario		
			Nombre del Programa presupuestario derivado del Plan Municipal de Desarrollo	Objetivo de Programa	Nivel del indicador	Definición del indicador	Dimensión	Clave de identificación del indicador	Indicador	Unidad de medida	Frecuencia de medición	Método de cálculo	Año de la línea base	Línea base	Límite superior del semáforo rojo (%)	Límite superior del semáforo amarillo (%)	Límite superior del semáforo verde (%)	Meta anual programada	Sentido del indicador		Meta programada en el periodo	Avance de meta
2024	2do trimestre	3. Pachuca con bienestar social, humana, igualitaria y con valores	DM06	Generar alianzas estratégicas y vinculación con la población que promueva las acciones del Sistema DIF Municipal	Actividad	DM06A21	Número de asistentes a los eventos de capacitación	Gestión	Número	Trimestral	$NACER = (NACEONACEP) * 100$ NACER= Número de Asistentes a Capacitaciones y Eventos Realizados NACEO= Número de Asistentes a Capacitaciones y Eventos Otorgados NACEP= Número de Asistentes a Capacitaciones y Eventos Programados	2024	240	33.33%	66.66%	100%	12.00	Ascendente	80	200	250%	Sistema DIF Municipal
2024	2do trimestre	3. Pachuca con bienestar social, humana, igualitaria y con valores	DM07	Brindar servicios educativos escolares con horario extendido, a madres, padres y/o tutores trabajadores con hijos en edades de 3 y 5 años 11 meses de edad. Con un horario de 8:00 am. a 4:00 pm	Fin	DM07F1	Índice de asistencias infantiles implementadas.	Gestión	Porcentaje	Anual	$IAIIR = (IAIIRIAIO) * 100$ IAIIR= Índice de asistencias infantiles implementadas realizadas IAIO= Índice de asistencias infantiles implementadas otorgadas IAIP= Índice de asistencias infantiles implementadas programadas	2024	0	33.33%	66.66%	100%	100%	Ascendente	0	0	0%	Sistema DIF Municipal
2024	2do trimestre	3. Pachuca con bienestar social, humana, igualitaria y con valores	DM07	Brindar servicios educativos escolares con horario extendido, a madres, padres y/o tutores trabajadores con hijos en edades de 3 y 5 años 11 meses de edad. Con un horario de 8:00 am. a 4:00 pm	Propósito	DM07P1	Tasa de madres, padres y/o tutores que llevan a sus hijos a CAIC	Gestión	Porcentaje	Anual	$TMPTTR = (TMPTOTMPTP) * 100$ TMPTTR= Tasa de madres, padres y/o tutores que llevan a sus hijos realizados TMPTO= Tasa de madres, padres y/o tutores que llevan a sus hijos otorgados TMPTP= Tasa de madres, padres y/o tutores que llevan a sus hijos programados	2024	0	33.33%	66.66%	100%	100%	Ascendente	0	0	0%	Sistema DIF Municipal
2024	2do trimestre	3. Pachuca con bienestar social, humana, igualitaria y con valores	DM07	Brindar servicios educativos escolares con horario extendido, a madres, padres y/o tutores trabajadores con hijos en edades de 3 y 5 años 11 meses de edad. Con un horario de 8:00 am. a 4:00 pm	Componente	DM07C1	Porcentaje de servicios educativos integrales otorgados	Gestión	Porcentaje	Trimestral	$PSEIO = (PSEIO/PSEIP) * 100$ PSEIO= Porcentaje de servicios educativos integrales otorgados PSEIP= Porcentaje de Servicios Educativos Integrales Programados	2024	457	33.33%	66.66%	100%	100%	Ascendente	114	0	0%	Sistema DIF Municipal
2024	2do trimestre	3. Pachuca con bienestar social, humana, igualitaria y con valores	DM07	Brindar servicios educativos escolares con horario extendido, a madres, padres y/o tutores trabajadores con hijos en edades de 3 y 5 años 11 meses de edad. Con un horario de 8:00 am. a 4:00 pm	Actividad	DM07A11	Número de pláticas y conferencias realizadas.	Gestión	Número	Trimestral	$NPCR = (NPCONPCP) * 100$ NPCR= Número de pláticas y conferencias realizadas. NPCO= Número de pláticas y conferencias Otorgadas. NPCP= Número total de pláticas y conferencias Programadas.	2024	12	33.33%	66.66%	100%	12.00	Ascendente	3	0	0%	Sistema DIF Municipal
2024	2do trimestre	3. Pachuca con bienestar social, humana, igualitaria y con valores	DM07	Brindar servicios educativos escolares con horario extendido, a madres, padres y/o tutores trabajadores con hijos en edades de 3 y 5 años 11 meses de edad. Con un horario de 8:00 am. a 4:00 pm	Actividad	DM07A12	Número de clausuras de fin de ciclo realizadas.	Gestión	Número	Trimestral	$NCFR = (NCFCONCFCP) * 100$ NCFR= Número de clausuras de fin de ciclo realizadas NCFCO= Número de clausuras de fin de ciclo Otorgadas NCFCP= Número total de clausuras de fin de ciclo programadas	2024	1	33.33%	66.66%	100%	1.00	Ascendente	0	0	0%	Sistema DIF Municipal
2024	2do trimestre	3. Pachuca con bienestar social, humana, igualitaria y con valores	DM07	Brindar servicios educativos escolares con horario extendido, a madres, padres y/o tutores trabajadores con hijos en edades de 3 y 5 años 11 meses de edad. Con un horario de 8:00 am. a 4:00 pm	Actividad	DM07A13	Número de alumnos que asisten	Gestión	Número	Trimestral	$NAAR = (NAARNAAP) * 100$ NAAR= Número de alumnos que asisten realizado NAAO= Número de alumnos que asisten otorgados NAAP= Número de alumnos programados	2024	444	33.33%	66.66%	100%	444.00	Ascendente	111	0	0%	Sistema DIF Municipal
2024	2do trimestre	3. Pachuca con bienestar social, humana, igualitaria y con valores	DM07	Brindar servicios educativos escolares con horario extendido, a madres, padres y/o tutores trabajadores con hijos en edades de 3 y 5 años 11 meses de edad. Con un horario de 8:00 am. a 4:00 pm	Componente	DM07C2	Porcentaje de Alimentos Otorgados	Gestión	Porcentaje	Trimestral	$PAPR = (PAPRONPAP) * 100$ PAPR= Porcentaje de Alimentos realizados PAPON= Porcentaje de Alimentos Otorgados PAPN= Porcentaje total de Alimentos Programados	2024	14430	33.33%	66.66%	100%	100%	Ascendente	4144	0	0%	Sistema DIF Municipal
2024	2do trimestre	3. Pachuca con bienestar social, humana, igualitaria y con valores	DM07	Brindar servicios educativos escolares con horario extendido, a madres, padres y/o tutores trabajadores con hijos en edades de 3 y 5 años 11 meses de edad. Con un horario de 8:00 am. a 4:00 pm	Actividad	DM07A21	Otorgamiento de desayunos.	Gestión	Número	Trimestral	$NDR = (NDRONNDP) * 100$ NDR= Número de Desayunos realizados NDRO= Número de desayunos otorgados NDP= Número de desayunos programados	2024	7215	33.33%	66.66%	100%	7215.00	Ascendente	2072	0	0%	Sistema DIF Municipal
2024	2do trimestre	3. Pachuca con bienestar social, humana, igualitaria y con valores	DM07	Brindar servicios educativos escolares con horario extendido, a madres, padres y/o tutores trabajadores con hijos en edades de 3 y 5 años 11 meses de edad. Con un horario de 8:00 am. a 4:00 pm	Actividad	DM07A22	Otorgamiento de comidas.	Gestión	Número	Trimestral	$NCR = (NCRONNCP) * 100$ NCR= Número de comidas realizadas NCRON= Número de comidas otorgadas NCP= Número de comidas programadas	2024	7215	33.33%	66.66%	100%	7215.00	Ascendente	2072	0	0%	Sistema DIF Municipal
2024	2do trimestre	3. Pachuca con bienestar social, humana, igualitaria y con valores	DM08	Brindar servicios educativos escolares con horario extendido, a madres, padres y/o tutores trabajadores con hijos en edades de 3 y 5 años 11 meses de edad. Con un horario de 8:00 am. a 4:00 pm	Fin	DM08F1	Índice de asistencias infantiles implementadas.	Gestión	Porcentaje	Anual	$IAIIR = (IAIIRIAIO) * 100$ IAIIR= Índice de asistencias infantiles implementadas realizadas IAIO= Índice de asistencias infantiles implementadas otorgadas IAIP= Índice de asistencias infantiles implementadas programadas	2024	0	33.33%	66.66%	100%	100%	Ascendente	0	0	0%	Sistema DIF Municipal
2024	2do trimestre	3. Pachuca con bienestar social, humana, igualitaria y con valores	DM08	Brindar servicios educativos escolares con horario extendido, a madres, padres y/o tutores trabajadores con hijos en edades de 3 y 5 años 11 meses de edad. Con un horario de 8:00 am. a 4:00 pm	Propósito	DM08P1	Tasa de madres, padres y/o tutores que llevan a sus hijos a CAIC	Gestión	Porcentaje	Anual	$TMPTTR = (TMPTOTMPTP) * 100$ TMPTTR= Tasa de madres, padres y/o tutores que llevan a sus hijos realizados TMPTO= Tasa de madres, padres y/o tutores que llevan a sus hijos otorgados TMPTP= Tasa de madres, padres y/o tutores que llevan a sus hijos programados	2024	0	33.33%	66.66%	100%	100%	Ascendente	0	0	0%	Sistema DIF Municipal
2024	2do trimestre	3. Pachuca con bienestar social, humana, igualitaria y con valores	DM08	Brindar servicios educativos escolares con horario extendido, a madres, padres y/o tutores trabajadores con hijos en edades de 3 y 5 años 11 meses de edad. Con un horario de 8:00 am. a 4:00 pm	Componente	DM08C1	Porcentaje de servicios educativos integrales otorgados	Gestión	Porcentaje	Trimestral	$PSEIO = (PSEIO/PSEIP) * 100$ PSEIO= Porcentaje de servicios educativos integrales otorgados PSEIP= Porcentaje de Servicios Educativos Integrales Otorgados PSEIP= Porcentaje total de Servicios Educativos Integrales Programados	2024	673	33.33%	66.66%	100%	100%	Ascendente	168	145	86%	Sistema DIF Municipal
2024	2do trimestre	3. Pachuca con bienestar social, humana, igualitaria y con valores	DM08	Brindar servicios educativos escolares con horario extendido, a madres, padres y/o tutores trabajadores con hijos en edades de 3 y 5 años 11 meses de edad. Con un horario de 8:00 am. a 4:00 pm	Actividad	DM08A11	Número de pláticas y conferencias realizadas.	Gestión	Número	Trimestral	$NPCR = (NPCONPCP) * 100$ NPCR= Número de pláticas y conferencias realizadas. NPCO= Número de pláticas y conferencias Otorgadas. NPCP= Número total de pláticas y conferencias Programadas.	2024	12	33.33%	66.66%	100%	12.00	Ascendente	3	3	100%	Sistema DIF Municipal
2024	2do trimestre	3. Pachuca con bienestar social, humana, igualitaria y con valores	DM08	Brindar servicios educativos escolares con horario extendido, a madres, padres y/o tutores trabajadores con hijos en edades de 3 y 5 años 11 meses de edad. Con un horario de 8:00 am. a 4:00 pm	Actividad	DM08A12	Número de clausuras de fin de ciclo realizadas.	Gestión	Número	Trimestral	$NCFR = (NCFCONCFCP) * 100$ NCFR= Número de clausuras de fin de ciclo realizadas NCFCO= Número de clausuras de fin de ciclo Otorgadas NCFCP= Número total de clausuras de fin de ciclo programadas	2024	1	33.33%	66.66%	100%	1.00	Ascendente	0	0	0%	Sistema DIF Municipal

Presidencia Municipal de Pachuca de Soto, Hgo.

Reporte del Avance de los en el 2do. trimestre del ejercicio presupuestario 2024

Ejercicio Fiscal	Periodo	Eje o Acuerdo del PMD	Información del Programa			Información del Indicador							Segundo Trimestre			Unidad Responsable del Programa presupuestario							
			Nombre del Programa presupuestario derivado del Plan Municipal de Desarrollo	Objetivo de Programa	Nivel del indicador	Definición del indicador	Dimensión	Clave de identificación del indicador	Indicador	Unidad de medida	Frecuencia de medición	Método de cálculo	Año de la línea base	Línea base	Límite superior del semáforo rojo (%)		Límite superior del semáforo amarillo (%)	Límite superior del semáforo verde (%)	Meta anual programada	Sentido del indicador	Meta programada en el periodo	Avance de meta	% de avance
2024	2do trimestre	3. Pachuca con bienestar social, humana, igualitaria y con valores	DM08 Caic La Raza	Brindar servicios educativos escolares con horario extendido, a madres, padres y/o tutores trabajadores con hijos en edades de 3 y 5 años 11 meses de edad. Con un horario de 8:00 am. a 4:00 pm	Actividad	Alumnos Asistentes	Gestión	DM08A13	Número de alumnos que asisten	Número	Trimestral	$NAAR = (NAAO/NAAP) * 100$ NAAR = Número de alumnos que asisten realizado NAAO = Número de alumnos que asisten otorgados NAAP = Número de alumnos programados $PAR = (PAO/PAP) * 100$ PAR = Porcentaje de Alimentos realizados POC = Porcentaje de Alimentos Otorgados PAP = Porcentaje total de Alimentos Programados	2024	660	33.33%	66.66%	100%	660.00	Ascendente	165	142	86%	Sistema DIF Municipal
2024	2do trimestre	3. Pachuca con bienestar social, humana, igualitaria y con valores	DM08 Caic La Raza	Brindar servicios educativos escolares con horario extendido, a madres, padres y/o tutores trabajadores con hijos en edades de 3 y 5 años 11 meses de edad. Con un horario de 8:00 am. a 4:00 pm	Componente	Alimentos Otorgados	Gestión	DM08C2	Porcentaje de Alimentos Otorgados	Porcentaje	Trimestral	$PAR = (PAO/PAP) * 100$ PAR = Porcentaje de Alimentos realizados POC = Porcentaje de Alimentos Otorgados PAP = Porcentaje total de Alimentos Programados	2024	21450	33.33%	66.66%	100%	100%	Ascendente	6160	5121	83%	Sistema DIF Municipal
2024	2do trimestre	3. Pachuca con bienestar social, humana, igualitaria y con valores	DM08 Caic La Raza	Brindar servicios educativos escolares con horario extendido, a madres, padres y/o tutores trabajadores con hijos en edades de 3 y 5 años 11 meses de edad. Con un horario de 8:00 am. a 4:00 pm	Actividad	Otorgamiento de desayunos.	Gestión	DM08A21	Otorgamiento de desayunos.	Número	Trimestral	$NDR = (NDO/NDP) * 100$ NDR = Número de Desayunos realizados NDO = Número de desayunos otorgados NDP = Número de desayunos programados	2024	10725	33.33%	66.66%	100%	10725.00	Ascendente	3080	2867	93%	Sistema DIF Municipal
2024	2do trimestre	3. Pachuca con bienestar social, humana, igualitaria y con valores	DM08 Caic La Raza	Brindar servicios educativos escolares con horario extendido, a madres, padres y/o tutores trabajadores con hijos en edades de 3 y 5 años 11 meses de edad. Con un horario de 8:00 am. a 4:00 pm	Actividad	Otorgamiento de Comidas	Gestión	DM08A21	Otorgamiento de comidas.	Número	Trimestral	$NCR = (NCO/NCP) * 100$ NCR = Número de comidas realizadas NCO = Número de comidas otorgadas NCP = Número de comidas programadas	2024	10725	33.33%	66.66%	100%	10725.00	Ascendente	3080	2254	73%	Sistema DIF Municipal
2024	2do trimestre	3. Pachuca con bienestar social, humana, igualitaria y con valores	DM09 Caic Nopanaco	Brindar servicios educativos escolares con horario extendido, a madres, padres y/o tutores trabajadores con hijos en edades de 3 y 5 años 11 meses de edad. Con un horario de 8:00 am. a 4:00 pm	Fin	Contribuir a que las madres, padres y/o tutores del municipio de Pachuca tengan acceso a centros de atención infantil comunitarios a través de alimentación	Gestión	DM09F1	Índice de asistencias infantiles implementadas.	Porcentaje	Anual	$IAIR = (IAIRI/IAIO) * 100$ IAIR = Índice de asistencias infantiles implementadas realizadas IAIRI = Índice de asistencias infantiles implementadas otorgadas IAIR = Índice de asistencias infantiles implementadas programadas	2024	0	33.33%	66.66%	100%	100%	Ascendente	0	0	0%	Sistema DIF Municipal
2024	2do trimestre	3. Pachuca con bienestar social, humana, igualitaria y con valores	DM09 Caic Nopanaco	Brindar servicios educativos escolares con horario extendido, a madres, padres y/o tutores trabajadores con hijos en edades de 3 y 5 años 11 meses de edad. Con un horario de 8:00 am. a 4:00 pm	Propósito	Las niñas y niños del CAIC, reciben servicios educativos integrales, alimentación al ser hijas e hijos de madres, padres y/o tutores trabajadores jefes de familia.	Gestión	DM09P1	Tasa de madres, padres y/o tutores que llevan a sus hijos a CAIC	Porcentaje	Anual	$TMPTR = (TMPTO/TMPTP) * 100$ TMPTR = Tasa de madres, padres y/o tutores que llevan a sus hijos realizados TMPTO = Tasa de madres, padres y/o tutores que llevan a sus hijos otorgados TMPTP = Tasa de madres, padres y/o tutores que llevan a sus hijos programados	2024	0	33.33%	66.66%	100%	100%	Ascendente	0	0	0%	Sistema DIF Municipal
2024	2do trimestre	3. Pachuca con bienestar social, humana, igualitaria y con valores	DM09 Caic Nopanaco	Brindar servicios educativos escolares con horario extendido, a madres, padres y/o tutores trabajadores con hijos en edades de 3 y 5 años 11 meses de edad. Con un horario de 8:00 am. a 4:00 pm	Componente	Servicios Educativos Integrales Otorgados	Gestión	DM09C1	Porcentaje de servicios educativos integrales otorgados	Porcentaje	Trimestral	$PSEIO = (PSEIO/PSEIP) * 100$ PSEIO = Porcentaje de servicios educativos integrales Realizados PSEIO = Porcentaje de Servicios Educativos Integrales Otorgados PSEIP = Porcentaje total de Servicios Educativos Integrales Programados	2024	709	33.33%	66.66%	100%	100%	Ascendente	177		0%	Sistema DIF Municipal
2024	2do trimestre	3. Pachuca con bienestar social, humana, igualitaria y con valores	DM09 Caic Nopanaco	Brindar servicios educativos escolares con horario extendido, a madres, padres y/o tutores trabajadores con hijos en edades de 3 y 5 años 11 meses de edad. Con un horario de 8:00 am. a 4:00 pm	Actividad	Impartición pláticas y conferencias.	Gestión	DM09A11	Número de pláticas y conferencias realizadas.	Número	Trimestral	$NPCR = (NPCO/NPCP) * 100$ NPCR = Número de pláticas y conferencias realizadas. NPCO = Número de pláticas y conferencias Otorgadas NPCP = Número total de pláticas y conferencias Programadas	2024	12	33.33%	66.66%	100%	12.00	Ascendente	3	3	100%	Sistema DIF Municipal
2024	2do trimestre	3. Pachuca con bienestar social, humana, igualitaria y con valores	DM09 Caic Nopanaco	Brindar servicios educativos escolares con horario extendido, a madres, padres y/o tutores trabajadores con hijos en edades de 3 y 5 años 11 meses de edad. Con un horario de 8:00 am. a 4:00 pm	Actividad	Celebración de clausuras de fin de ciclo	Gestión	DM09A12	Número de clausuras de fin de ciclo realizadas.	Número	Trimestral	$NCFCR = (NCFCO/NCFCP) * 100$ NCFCR = Número de clausuras de fin de ciclo realizadas NCFCO = Número de clausuras de fin de ciclo Otorgadas NCFCP = Número total de clausuras de fin de ciclo programadas	2024	1	33.33%	66.66%	100%	1.00	Ascendente	0	0	0%	Sistema DIF Municipal
2024	2do trimestre	3. Pachuca con bienestar social, humana, igualitaria y con valores	DM09 Caic Nopanaco	Brindar servicios educativos escolares con horario extendido, a madres, padres y/o tutores trabajadores con hijos en edades de 3 y 5 años 11 meses de edad. Con un horario de 8:00 am. a 4:00 pm	Actividad	Alumnos Asistentes	Gestión	DM09A13	Número de alumnos que asisten	Número	Trimestral	$NAAR = (NAAO/NAAP) * 100$ NAAR = Número de alumnos que asisten realizado NAAO = Número de alumnos que asisten otorgados NAAP = Número de alumnos programados $PAR = (PAO/PAP) * 100$ PAR = Porcentaje de Alimentos realizados PAO = Porcentaje de Alimentos Otorgados PAP = Porcentaje total de Alimentos Programados	2024	696	33.33%	66.66%	100%	696.00	Ascendente	174	139	80%	Sistema DIF Municipal
2024	2do trimestre	3. Pachuca con bienestar social, humana, igualitaria y con valores	DM09 Caic Nopanaco	Brindar servicios educativos escolares con horario extendido, a madres, padres y/o tutores trabajadores con hijos en edades de 3 y 5 años 11 meses de edad. Con un horario de 8:00 am. a 4:00 pm	Componente	Alimentos Otorgados	Gestión	DM09C2	Porcentaje de Alimentos Otorgados	Porcentaje	Trimestral	$PAR = (PAO/PAP) * 100$ PAR = Porcentaje de Alimentos realizados PAO = Porcentaje de Alimentos Otorgados PAP = Porcentaje total de Alimentos Programados	2024	22620	33.33%	66.66%	100%	100%	Ascendente	6496	4090	63%	Sistema DIF Municipal
2024	2do trimestre	3. Pachuca con bienestar social, humana, igualitaria y con valores	DM09 Caic Nopanaco	Brindar servicios educativos escolares con horario extendido, a madres, padres y/o tutores trabajadores con hijos en edades de 3 y 5 años 11 meses de edad. Con un horario de 8:00 am. a 4:00 pm	Actividad	Otorgamiento de desayunos.	Gestión	DM09A21	Otorgamiento de desayunos.	Número	Trimestral	$NDR = (NDO/NDP) * 100$ NDR = Número de Desayunos realizados NDO = Número de desayunos otorgados NDP = Número de desayunos programados	2024	11310	33.33%	66.66%	100%	11310.00	Ascendente	2726	2300	84%	Sistema DIF Municipal
2024	2do trimestre	3. Pachuca con bienestar social, humana, igualitaria y con valores	DM09 Caic Nopanaco	Brindar servicios educativos escolares con horario extendido, a madres, padres y/o tutores trabajadores con hijos en edades de 3 y 5 años 11 meses de edad. Con un horario de 8:00 am. a 4:00 pm	Actividad	Otorgamiento de Comidas	Gestión	DM09A22	Otorgamiento de comidas.	Número	Trimestral	$NCR = (NCO/NCP) * 100$ NCR = Número de comidas realizadas NCO = Número de comidas otorgadas NCP = Número de comidas programadas	2024	11310	33.33%	66.66%	100%	11310.00	Ascendente	2726	1700	66%	Sistema DIF Municipal
2024	2do trimestre	3. Pachuca con bienestar social, humana, igualitaria y con valores	DM10 Caic Plutarco	Brindar servicios educativos escolares con horario extendido, a madres, padres y/o tutores trabajadores con hijos en edades de 3 y 5 años 11 meses de edad. Con un horario de 8:00 am. a 4:00 pm	Fin	Contribuir a que las madres, padres y/o tutores del municipio de Pachuca tengan acceso a centros de atención infantil comunitarios a través de educación y servicios de alimentación	Gestión	DM10F1	Índice de asistencias infantiles implementadas.	Porcentaje	Anual	$IAIR = (IAIRI/IAIO) * 100$ IAIR = Índice de asistencias infantiles implementadas realizadas IAIRI = Índice de asistencias infantiles implementadas otorgadas IAIR = Índice de asistencias infantiles implementadas programadas	2024	0	33.33%	66.66%	100%	100%	Ascendente	0	0	0%	Sistema DIF Municipal
2024	2do trimestre	3. Pachuca con bienestar social, humana, igualitaria y con valores	DM10 Caic Plutarco	Brindar servicios educativos escolares con horario extendido, a madres, padres y/o tutores trabajadores con hijos en edades de 3 y 5 años 11 meses de edad. Con un horario de 8:00 am. a 4:00 pm	Propósito	Las niñas y niños del CAIC, reciben servicios educativos integrales, alimentación al ser hijas e hijos de madres, padres y/o tutores trabajadores jefes de familia.	Gestión	DM10P1	Tasa de madres, padres y/o tutores que llevan a sus hijos a CAIC	Porcentaje	Anual	$TMPTR = (TMPTO/TMPTP) * 100$ TMPTR = Tasa de madres, padres y/o tutores que llevan a sus hijos realizados TMPTO = Tasa de madres, padres y/o tutores que llevan a sus hijos otorgados TMPTP = Tasa de madres, padres y/o tutores que llevan a sus hijos programados	2024	0	33.33%	66.66%	100%	100%	Ascendente	0	0	0%	Sistema DIF Municipal
2024	2do trimestre	3. Pachuca con bienestar social, humana, igualitaria y con valores	DM10 Caic Plutarco	Brindar servicios educativos escolares con horario extendido, a madres, padres y/o tutores trabajadores con hijos en edades de 3 y 5 años 11 meses de edad. Con un horario de 8:00 am. a 4:00 pm	Componente	Servicios Educativos Integrales Otorgados	Gestión	DM10C1	Porcentaje de servicios educativos integrales otorgados	Porcentaje	Trimestral	$PSEIO = (PSEIO/PSEIP) * 100$ PSEIO = Porcentaje de servicios educativos integrales Realizados PSEIO = Porcentaje de Servicios Educativos Integrales Otorgados PSEIP = Porcentaje total de Servicios Educativos Integrales Programados	2024	162	33.33%	66.66%	100%	100%	Ascendente	213	160	75%	Sistema DIF Municipal

Presidencia Municipal de Pachuca de Soto, Hgo.

Reporte del Avance de los en el 2do. trimestre del ejercicio presupuestario 2024

Ejercicio Fiscal	Periodo	Eje o Acuerdo del PMD	Información del Programa			Información del Indicador							Segundo Trimestre			Unidad Responsable del Programa presupuestario							
			Nombre del Programa presupuestario derivado del Plan Municipal de Desarrollo	Objetivo de Programa	Nivel del indicador	Definición del indicador	Dimensión	Clave de identificación del indicador	Indicador	Unidad de medida	Frecuencia de medición	Método de cálculo	Año de la línea base	Línea base	Límite superior del semáforo rojo (%)		Límite superior del semáforo amarillo (%)	Límite superior del semáforo verde (%)	Meta anual programada	Sentido del indicador	Meta programada en el periodo	Avance de meta	% de avance
2024	2do trimestre	3. Pachuca con bienestar social, humana, igualitaria y con valores	DM10 Caic Plutarco	Brindar servicios educativos escolares con horario extendido, a madres, padres y/o tutores trabajadores con hijos en edades de 3 y 5 años 11 meses de edad. Con un horario de 8:00 am. a 4:00 pm	Actividad	Impartición pláticas y conferencias.	Gestión	DM10A11	Número de pláticas y conferencias realizadas.	Número	Trimestral	$NPCR=(NPCO/NPCP)*100$ NPCR= Número de pláticas y conferencias realizadas. NPCO= Número de pláticas y conferencias Otorgadas. NPCP= Número total de pláticas y conferencias Programadas	2024	3	33.33%	66.66%	100%	12.00	Ascendente	3	3	100%	Sistema DIF Municipal
2024	2do trimestre	3. Pachuca con bienestar social, humana, igualitaria y con valores	DM10 Caic Plutarco	Brindar servicios educativos escolares con horario extendido, a madres, padres y/o tutores trabajadores con hijos en edades de 3 y 5 años 11 meses de edad. Con un horario de 8:00 am. a 4:00 pm	Actividad	Celebración de clausuras de fin de ciclo	Gestión	DM10A12	Número de clausuras de fin de ciclo realizadas.	Número	Trimestral	$NCFR=(NCFCO/NCFCP)*100$ NCFR=Numero de clausuras de fin de ciclo realizadas NCFCO= Número de clausuras de fin de ciclo Otorgadas NCFCP= Número total de clausuras de fin de ciclo programadas	2024	1	33.33%	66.66%	100%	1.00	Ascendente	0	0	0%	Sistema DIF Municipal
2024	2do trimestre	3. Pachuca con bienestar social, humana, igualitaria y con valores	DM10 Caic Plutarco	Brindar servicios educativos escolares con horario extendido, a madres, padres y/o tutores trabajadores con hijos en edades de 3 y 5 años 11 meses de edad. Con un horario de 8:00 am. a 4:00 pm	Actividad	Alumnos Asistentes	Gestión	DM10A13	Número de alumnos que asisten	Número	Trimestral	$NAAR=(NAAO/NAAP)*100$ NAAR =Número de alumnos que asisten realizado NAAO = Número de alumnos otorgados NAAP= Número de alumnos programados	2024	158	33.33%	66.66%	100%	84.00	Ascendente	210	157	75%	Sistema DIF Municipal
2024	2do trimestre	3. Pachuca con bienestar social, humana, igualitaria y con valores	DM10 Caic Plutarco	Brindar servicios educativos escolares con horario extendido, a madres, padres y/o tutores trabajadores con hijos en edades de 3 y 5 años 11 meses de edad. Con un horario de 8:00 am. a 4:00 pm	Componente	Alimentos Otorgados	Gestión	DM10C2	Porcentaje de Alimentos Otorgados	Porcentaje	Trimestral	$PAR=(PAO/PAP)*100$ PAR= Porcentaje de Alimentos realizados PAO= Porcentaje de Alimentos Otorgados PAP= Porcentaje total de Alimentos Programados	2024	4227	33.33%	66.66%	100%	100%	Ascendente	7840	5407	69%	Sistema DIF Municipal
2024	2do trimestre	3. Pachuca con bienestar social, humana, igualitaria y con valores	DM10 Caic Plutarco	Brindar servicios educativos escolares con horario extendido, a madres, padres y/o tutores trabajadores con hijos en edades de 3 y 5 años 11 meses de edad. Con un horario de 8:00 am. a 4:00 pm	Actividad	Otorgamiento de desayunos.	Gestión	DM10A21	Otorgamiento de desayunos.	Número	Trimestral	$NDR=(NDO/NDP)*100$ NDR = Número de Desayunos realizados NDO= Número de desayunos otorgados NDP= Número de desayunos programados	2024	2460	33.33%	66.66%	100%	13650.00	Ascendente	3920	3013	77%	Sistema DIF Municipal
2024	2do trimestre	3. Pachuca con bienestar social, humana, igualitaria y con valores	DM10 Caic Plutarco	Brindar servicios educativos escolares con horario extendido, a madres, padres y/o tutores trabajadores con hijos en edades de 3 y 5 años 11 meses de edad. Con un horario de 8:00 am. a 4:00 pm	Actividad	Otorgamiento de Comidas	Gestión	DM10A22	Otorgamiento de comidas.	Número	Trimestral	$NCR=(NCO/NCP)*100$ NCR=Número de comidas realizadas NCO= Número de comidas otorgadas NCP= Número de comidas programadas	2024	1767	33.33%	66.66%	100%	13650.00	Ascendente	3920	2394	61%	Sistema DIF Municipal
2024	2do trimestre	3. Pachuca con bienestar social, humana, igualitaria y con valores	DM11 Caic Santa Julia	Brindar servicios educativos escolares con horario extendido, a madres, padres y/o tutores trabajadores con hijos en edades de 3 y 5 años 11 meses de edad. Con un horario de 8:00 am. a 4:00 pm	Fin	Contribuir a que las madres, padres y/o tutores del municipio de Pachuca tengan acceso a centros de atención infantil comunitarios a través de educación y servicios de alimentación	Gestión	DM11F1	Índice de asistencias infantiles implementadas.	Porcentaje	Anual	$IAIIR=(IAIIRIAIO)/100$ IAIIR=Índice de asistencias infantiles implementadas realizadas IAIIR=Índice de asistencias infantiles implementadas otorgadas IAIIP=Índice de asistencias infantiles implementadas programadas	2024	0	33.33%	66.66%	100%	100%	Ascendente	0	0	0%	Sistema DIF Municipal
2024	2do trimestre	3. Pachuca con bienestar social, humana, igualitaria y con valores	DM11 Caic Santa Julia	Brindar servicios educativos escolares con horario extendido, a madres, padres y/o tutores trabajadores con hijos en edades de 3 y 5 años 11 meses de edad. Con un horario de 8:00 am. a 4:00 pm	Propósito	Las niñas y niños del CAIC, reciben servicios educativos integrales, alimentación al ser hijas e hijos de madres, padres y/o tutores trabajadores jefes de familia.	Gestión	DM11P1	Tasa de madres, padres y/o tutores que llevan a sus hijos a CAIC	Porcentaje	Anual	$TMPTR=(TMPTO/TMPTP)*100$ TMPTR=Tasa de madres, padres y/o tutores que llevan a sus hijos realizados TMPTO=Tasa de madres, padres y/o tutores que llevan a sus hijos otorgados TMPTP=Tasa de madres, padres y/o tutores que llevan a sus hijos programados	2024	0	33.33%	66.66%	100%	100%	Ascendente	0	0	0%	Sistema DIF Municipal
2024	2do trimestre	3. Pachuca con bienestar social, humana, igualitaria y con valores	DM11 Caic Santa Julia	Brindar servicios educativos escolares con horario extendido, a madres, padres y/o tutores trabajadores con hijos en edades de 3 y 5 años 11 meses de edad. Con un horario de 8:00 am. a 4:00 pm	Componente	Servicios Educativos Integrales Otorgados	Gestión	DM11C1	Porcentaje de servicios educativos integrales otorgados	Porcentaje	Trimestral	$PSEIO=(PSEIO/PSEIP)*100$ PSEIO= Porcentaje de servicios educativos integrales Realizados PSEIO= Porcentaje de Servicios Educativos Integrales Otorgados PSEIP= Porcentaje total de Servicios Educativos Integrales Programados	2024	1309	33.33%	66.66%	100%	100%	Ascendente	327	252	77%	Sistema DIF Municipal
2024	2do trimestre	3. Pachuca con bienestar social, humana, igualitaria y con valores	DM11 Caic Santa Julia	Brindar servicios educativos escolares con horario extendido, a madres, padres y/o tutores trabajadores con hijos en edades de 3 y 5 años 11 meses de edad. Con un horario de 8:00 am. a 4:00 pm	Actividad	Impartición pláticas y conferencias.	Gestión	DM11A11	Número de pláticas y conferencias realizadas.	Número	Trimestral	$NPCR=(NPCO/NPCP)*100$ NPCR= Número de pláticas y conferencias realizadas. NPCO= Número de pláticas y conferencias Otorgadas. NPCP= Número total de pláticas y conferencias Programadas	2024	12	33.33%	66.66%	100%	12.00	Ascendente	3	3	100%	Sistema DIF Municipal
2024	2do trimestre	3. Pachuca con bienestar social, humana, igualitaria y con valores	DM11 Caic Santa Julia	Brindar servicios educativos escolares con horario extendido, a madres, padres y/o tutores trabajadores con hijos en edades de 3 y 5 años 11 meses de edad. Con un horario de 8:00 am. a 4:00 pm	Actividad	Celebración de clausuras de fin de ciclo	Gestión	DM11A12	Número de clausuras de fin de ciclo realizadas.	Número	Trimestral	$NCFR=(NCFCO/NCFCP)*100$ NCFR=Numero de clausuras de fin de ciclo realizadas NCFCO= Número de clausuras de fin de ciclo Otorgadas NCFCP= Número total de clausuras de fin de ciclo programadas	2024	1	33.33%	66.66%	100%	1.00	Ascendente	0	0	0%	Sistema DIF Municipal
2024	2do trimestre	3. Pachuca con bienestar social, humana, igualitaria y con valores	DM11 Caic Santa Julia	Brindar servicios educativos escolares con horario extendido, a madres, padres y/o tutores trabajadores con hijos en edades de 3 y 5 años 11 meses de edad. Con un horario de 8:00 am. a 4:00 pm	Actividad	Alumnos Asistentes	Gestión	DM11A13	Número de alumnos que asisten	Número	Trimestral	$NAAR=(NAAO/NAAP)*100$ NAAR =Número de alumnos que asisten realizado NAAO = Número de alumnos otorgados NAAP= Número de alumnos programados	2024	1296	33.33%	66.66%	100%	1296.00	Ascendente	324	249	77%	Sistema DIF Municipal
2024	2do trimestre	3. Pachuca con bienestar social, humana, igualitaria y con valores	DM11 Caic Santa Julia	Brindar servicios educativos escolares con horario extendido, a madres, padres y/o tutores trabajadores con hijos en edades de 3 y 5 años 11 meses de edad. Con un horario de 8:00 am. a 4:00 pm	Componente	Alimentos Otorgados	Gestión	DM11C2	Porcentaje de Alimentos Otorgados	Porcentaje	Trimestral	$PAR=(PAO/PAP)*100$ PAR= Porcentaje de Alimentos realizados PAO= Porcentaje de Alimentos Otorgados PAP= Porcentaje total de Alimentos Programados	2024	42120	33.33%	66.66%	100%	100%	Ascendente	12096	8919	74%	Sistema DIF Municipal
2024	2do trimestre	3. Pachuca con bienestar social, humana, igualitaria y con valores	DM11 Caic Santa Julia	Brindar servicios educativos escolares con horario extendido, a madres, padres y/o tutores trabajadores con hijos en edades de 3 y 5 años 11 meses de edad. Con un horario de 8:00 am. a 4:00 pm	Actividad	Otorgamiento de desayunos.	Gestión	DM11A21	Otorgamiento de desayunos.	Número	Trimestral	$NDR=(NDO/NDP)*100$ NDR = Número de Desayunos realizados NDO= Número de desayunos otorgados NDP= Número de desayunos programados	2024	21060	33.33%	66.66%	100%	21060.00	Ascendente	6048	4980	82%	Sistema DIF Municipal
2024	2do trimestre	3. Pachuca con bienestar social, humana, igualitaria y con valores	DM11 Caic Santa Julia	Brindar servicios educativos escolares con horario extendido, a madres, padres y/o tutores trabajadores con hijos en edades de 3 y 5 años 11 meses de edad. Con un horario de 8:00 am. a 4:00 pm	Actividad	Otorgamiento de Comidas	Gestión	DM11A22	Otorgamiento de comidas.	Número	Trimestral	$NCR=(NCO/NCP)*100$ NCR=Número de comidas realizadas NCO= Número de comidas otorgadas NCP= Número de comidas programadas	2024	21060	33.33%	66.66%	100%	21060.00	Ascendente	6048	3939	65%	Sistema DIF Municipal
2024	2do trimestre	3. Pachuca con bienestar social, humana, igualitaria y con valores	DM12 Caic Tapacoya	Brindar servicios educativos escolares con horario extendido, a madres, padres y/o tutores trabajadores con hijos en edades de 3 y 5 años 11 meses de edad. Con un horario de 8:00 am. a 4:00 pm	Fin	Contribuir a que las madres, padres y/o tutores del municipio de Pachuca tengan acceso a centros de atención infantil comunitarios a través de educación y servicios de alimentación	Gestión	DM12F1	Índice de asistencias infantiles implementadas.	Porcentaje	Anual	$IAIIR=(IAIIRIAIO)/100$ IAIIR=Índice de asistencias infantiles implementadas realizadas IAIIR=Índice de asistencias infantiles implementadas otorgadas IAIIP=Índice de asistencias infantiles implementadas programadas	2024	0	33.33%	66.66%	100%	100%	Ascendente	0	0	0%	Sistema DIF Municipal

Presidencia Municipal de Pachuca de Soto, Hgo.

Reporte del Avance de los en el 2do. trimestre del ejercicio presupuestario 2024

Ejercicio Fiscal	Periodo	Eje o Acuerdo del PMD	Información del Programa			Información del Indicador										Segundo Trimestre			Unidad Responsable del Programa presupuestario					
			Nombre del Programa presupuestario derivado del Plan Municipal de Desarrollo	Objetivo de Programa	Nivel del indicador	Definición del indicador	Dimensión	Clave de identificación del indicador	Indicador	Unidad de medida	Frecuencia de medición	Método de cálculo	Año de la línea base	Línea base	Límite superior del semáforo rojo (%)	Límite superior del semáforo amarillo (%)	Límite superior del semáforo verde (%)	Meta anual programada		Sentido del indicador	Meta programada en el periodo	Avance de meta	% de avance	
2024	2do trimestre	3. Pachuca con bienestar social, humana, igualitaria y con valores	DM12 Caic Tapacocya	Brindar servicios educativos escolares con horario extendido, a madres, padres y/o tutores trabajadores con hijos en edades de 3 y 5 años 11 meses de edad. Con un horario de 8:00 am. a 4:00 pm	Propósito	Las niñas y niños del CAIC, reciben servicios educativos integrales, alimentación al ser hijas e hijos de madres, padres y/o tutores trabajadores jefes de familia.	Gestión	DM12P1	Tasa de madres, padres y/o tutores que llevan a sus hijos a CAIC	Porcentaje	Anual	TMPTR=(TMPTO/TMPTP)*100 TMPTR=Tasa de madres, padres y/o tutores que llevan a sus hijos realizados TMPTO=Tasa de madres, padres y/o tutores que llevan a sus hijos otorgados TMPTP=Tasa de madres, padres y/o tutores que llevan a sus hijos programados PSEIO=(PSEIO/PSEIP)*100	2024	0	33.33%	66.66%	100%	100%	Ascendente	0	0	0%		Sistema DIF Municipal
2024	2do trimestre	3. Pachuca con bienestar social, humana, igualitaria y con valores	DM12 Caic Tapacocya	Brindar servicios educativos escolares con horario extendido, a madres, padres y/o tutores trabajadores con hijos en edades de 3 y 5 años 11 meses de edad. Con un horario de 8:00 am. a 4:00 pm	Componente	Servicios Educativos Integrales Otorgados	Gestión	DM12C1	Porcentaje de servicios educativos integrales otorgados	Porcentaje	Trimestral	PSEIO= Porcentaje de servicios educativos integrales Realizados PSEIP= Porcentaje de Servicios Educativos Integrales Otorgados PSEI= Porcentaje total de Servicios Educativos Integrales Programados NPCR=(NPCO/NPCP)*100	2024	565	33.33%	66.66%	100%	100.00%	Ascendente	141	0	0%		Sistema DIF Municipal
2024	2do trimestre	3. Pachuca con bienestar social, humana, igualitaria y con valores	DM12 Caic Tapacocya	Brindar servicios educativos escolares con horario extendido, a madres, padres y/o tutores trabajadores con hijos en edades de 3 y 5 años 11 meses de edad. Con un horario de 8:00 am. a 4:00 pm	Actividad	Impartición pláticas y conferencias.	Gestión	DM12A11	Número de pláticas y conferencias realizadas.	Número	Trimestral	NPCR= Numero de pláticas y conferencias realizadas. NPCO= Número de pláticas y conferencias Otorgadas. NPCP= Número total de pláticas y conferencias Programadas	2024	12	33.33%	66.66%	100%	12.00	Ascendente	3	3	100%		Sistema DIF Municipal
2024	2do trimestre	3. Pachuca con bienestar social, humana, igualitaria y con valores	DM12 Caic Tapacocya	Brindar servicios educativos escolares con horario extendido, a madres, padres y/o tutores trabajadores con hijos en edades de 3 y 5 años 11 meses de edad. Con un horario de 8:00 am. a 4:00 pm	Actividad	Celebración de clausuras de fin de ciclo	Gestión	DM12A12	Número de clausuras de fin de ciclo realizadas.	Número	Trimestral	NCFR= (NCFCO/NCFCP)*100 NCFR=Numero de clausuras de fin de ciclo realizadas NCFCO= Número de clausuras de fin de ciclo Otorgadas NCFCP= Número total de clausuras de fin de ciclo programadas	2024	1	33.33%	66.66%	100%	1.00	Ascendente	0	0	0%		Sistema DIF Municipal
2024	2do trimestre	3. Pachuca con bienestar social, humana, igualitaria y con valores	DM12 Caic Tapacocya	Brindar servicios educativos escolares con horario extendido, a madres, padres y/o tutores trabajadores con hijos en edades de 3 y 5 años 11 meses de edad. Con un horario de 8:00 am. a 4:00 pm	Actividad	Alumnos Asistentes	Gestión	DM12A13	Número de alumnos que asisten	Número	Trimestral	NAAR= (NAARO/NAAP)*100 NAAR =Número de alumnos que asisten realizado NAAO = Número de alumnos que asisten otorgados NAAP= Número de alumnos programados	2024	552	33.33%	66.66%	100%	552.00	Ascendente	138	118	86%		Sistema DIF Municipal
2024	2do trimestre	3. Pachuca con bienestar social, humana, igualitaria y con valores	DM12 Caic Tapacocya	Brindar servicios educativos escolares con horario extendido, a madres, padres y/o tutores trabajadores con hijos en edades de 3 y 5 años 11 meses de edad. Con un horario de 8:00 am. a 4:00 pm	Componente	Alimentos Otorgados	Gestión	DM12C2	Porcentaje de Alimentos Otorgados	Porcentaje	Trimestral	PAR= Porcentaje de Alimentos realizados PAO= Porcentaje de Alimentos Otorgados PAP= Porcentaje total de Alimentos Programados	2024	17940	33.33%	66.66%	100%	100%	Ascendente	5152	3922	76%		Sistema DIF Municipal
2024	2do trimestre	3. Pachuca con bienestar social, humana, igualitaria y con valores	DM12 Caic Tapacocya	Brindar servicios educativos escolares con horario extendido, a madres, padres y/o tutores trabajadores con hijos en edades de 3 y 5 años 11 meses de edad. Con un horario de 8:00 am. a 4:00 pm	Actividad	Otorgamiento de desayunos.	Gestión	DM12A2	Otorgamiento de desayunos.	Número	Trimestral	NDR=(NDO/NDP)*100 NDR = Número de Desayunos realizados NDO= Número de desayunos otorgados NDP= Número de desayunos programados	2024	8970	33.33%	66.66%	100%	8970.00	Ascendente	2576	2341	91%		Sistema DIF Municipal
2024	2do trimestre	3. Pachuca con bienestar social, humana, igualitaria y con valores	DM12 Caic Tapacocya	Brindar servicios educativos escolares con horario extendido, a madres, padres y/o tutores trabajadores con hijos en edades de 3 y 5 años 11 meses de edad. Con un horario de 8:00 am. a 4:00 pm	Actividad	Otorgamiento de Comidas	Gestión	DM12A21	Otorgamiento de comidas.	Número	Trimestral	NCR=(NCO/NCP)*100 NCR= Número de comidas realizadas NCO= Número de comidas otorgadas NCP= Número de comidas programadas	2024	8970	33.33%	66.66%	100%	8970.00	Ascendente	2576	1581	61%		Sistema DIF Municipal
2024	2do trimestre	3. Pachuca con bienestar social, humana, igualitaria y con valores	DM13 Caic Guadalupe	Brindar servicios educativos escolares con horario extendido, a madres, padres y/o tutores trabajadores con hijos en edades de 3 y 5 años 11 meses de edad. Con un horario de 8:00 am. a 4:00 pm	Fin	Contribuir a que las madres, padres y/o tutores del municipio de Pachuca tengan acceso a centros de atención infantil comunitarios a través de educación y servicios de alimentación	Gestión	DM13F1	Índice de asistencias infantiles implementadas.	Porcentaje	Anual	IAIIR=(IAIIRIAIO)*100 IAIIR=Índice de asistencias infantiles implementadas realizadas IAIIR=Índice de asistencias infantiles implementadas otorgadas IAIIP=Índice de asistencias infantiles implementadas programadas	2024	0	33.33%	66.66%	100%	Ascendente	0	0	0%		Sistema DIF Municipal	
2024	2do trimestre	3. Pachuca con bienestar social, humana, igualitaria y con valores	DM13 Caic Guadalupe	Brindar servicios educativos escolares con horario extendido, a madres, padres y/o tutores trabajadores con hijos en edades de 3 y 5 años 11 meses de edad. Con un horario de 8:00 am. a 4:00 pm	Propósito	Las niñas y niños del CAIC, reciben servicios educativos integrales, alimentación al ser hijas e hijos de madres, padres y/o tutores trabajadores jefes de familia.	Gestión	DM13P1	Tasa de madres, padres y/o tutores que llevan a sus hijos a CAIC	Porcentaje	Anual	TMPTR=(TMPTO/TMPTP)*100 TMPTR=Tasa de madres, padres y/o tutores que llevan a sus hijos realizados TMPTO=Tasa de madres, padres y/o tutores que llevan a sus hijos otorgados TMPTP=Tasa de madres, padres y/o tutores que llevan a sus hijos programados PSEIO=(PSEIO/PSEIP)*100	2024	0	33.33%	66.66%	100%	100%	Ascendente	0	0	0%		Sistema DIF Municipal
2024	2do trimestre	3. Pachuca con bienestar social, humana, igualitaria y con valores	DM13 Caic Guadalupe	Brindar servicios educativos escolares con horario extendido, a madres, padres y/o tutores trabajadores con hijos en edades de 3 y 5 años 11 meses de edad. Con un horario de 8:00 am. a 4:00 pm	Componente	Servicios Educativos Integrales Otorgados	Gestión	DM13C1	Porcentaje de servicios educativos integrales otorgados	Porcentaje	Trimestral	PSEIO= Porcentaje de servicios educativos integrales Realizados PSEIP= Porcentaje de Servicios Educativos Integrales Otorgados PSEI= Porcentaje total de Servicios Educativos Integrales Programados NPCR=(NPCO/NPCP)*100	2024	685	33.33%	66.66%	100%	100.00%	Ascendente	171	152	89%		Sistema DIF Municipal
2024	2do trimestre	3. Pachuca con bienestar social, humana, igualitaria y con valores	DM13 Caic Guadalupe	Brindar servicios educativos escolares con horario extendido, a madres, padres y/o tutores trabajadores con hijos en edades de 3 y 5 años 11 meses de edad. Con un horario de 8:00 am. a 4:00 pm	Actividad	Impartición pláticas y conferencias.	Gestión	DM13A11	Número de pláticas y conferencias realizadas.	Número	Trimestral	NPCR= Numero de pláticas y conferencias realizadas. NPCO= Número de pláticas y conferencias Otorgadas. NPCP= Número total de pláticas y conferencias Programadas	2024	12	33.33%	66.66%	100%	12.00	Ascendente	3	3	100%		Sistema DIF Municipal
2024	2do trimestre	3. Pachuca con bienestar social, humana, igualitaria y con valores	DM13 Caic Guadalupe	Brindar servicios educativos escolares con horario extendido, a madres, padres y/o tutores trabajadores con hijos en edades de 3 y 5 años 11 meses de edad. Con un horario de 8:00 am. a 4:00 pm	Actividad	Celebración de clausuras de fin de ciclo	Gestión	DM13A12	Número de clausuras de fin de ciclo realizadas.	Número	Trimestral	NCFR= (NCFCO/NCFCP)*100 NCFR=Numero de clausuras de fin de ciclo realizadas NCFCO= Número de clausuras de fin de ciclo Otorgadas NCFCP= Número total de clausuras de fin de ciclo programadas	2024	1	33.33%	66.66%	100%	1.00	Ascendente	0	0	0%		Sistema DIF Municipal
2024	2do trimestre	3. Pachuca con bienestar social, humana, igualitaria y con valores	DM13 Caic Guadalupe	Brindar servicios educativos escolares con horario extendido, a madres, padres y/o tutores trabajadores con hijos en edades de 3 y 5 años 11 meses de edad. Con un horario de 8:00 am. a 4:00 pm	Actividad	Alumnos Asistentes	Gestión	DM13A13	Número de alumnos que asisten	Número	Trimestral	NAAR= (NAARO/NAAP)*100 NAAR =Número de alumnos que asisten realizado NAAO = Número de alumnos que asisten otorgados NAAP= Número de alumnos programados	2024	672	33.33%	66.66%	100%	672.00	Ascendente	168	149	89%		Sistema DIF Municipal
2024	2do trimestre	3. Pachuca con bienestar social, humana, igualitaria y con valores	DM13 Caic Guadalupe	Brindar servicios educativos escolares con horario extendido, a madres, padres y/o tutores trabajadores con hijos en edades de 3 y 5 años 11 meses de edad. Con un horario de 8:00 am. a 4:00 pm	Componente	Alimentos Otorgados	Gestión	DM13C2	Porcentaje de Alimentos Otorgados	Porcentaje	Trimestral	PAR= Porcentaje de Alimentos realizados PAO= Porcentaje de Alimentos Otorgados PAP= Porcentaje total de Alimentos Programados	2024	21840	33.33%	66.66%	100%	100%	Ascendente	6272	5046	80%		Sistema DIF Municipal
2024	2do trimestre	3. Pachuca con bienestar social, humana, igualitaria y con valores	DM13 Caic Guadalupe	Brindar servicios educativos escolares con horario extendido, a madres, padres y/o tutores trabajadores con hijos en edades de 3 y 5 años 11 meses de edad. Con un horario de 8:00 am. a 4:00 pm	Actividad	Otorgamiento de desayunos.	Gestión	DM13A21	Otorgamiento de desayunos.	Número	Trimestral	NDR=(NDO/NDP)*100 NDR = Número de Desayunos realizados NDO= Número de desayunos otorgados NDP= Número de desayunos programados	2024	10920	33.33%	66.66%	100%	10920.00	Ascendente	3136	2879	92%		Sistema DIF Municipal

Presidencia Municipal de Pachuca de Soto, Hgo.

Reporte de Avance de los en el 2do. trimestre del ejercicio presupuestario 2024

Ejercicio Fiscal	Periodo	Eje o Acuerdo del PMD	Información del Programa		Nivel del indicador	Definición del indicador	Dimensión	Clave de identificación del indicador	Indicador	Unidad de medida	Frecuencia de medición	Método de cálculo	Año de la línea base	Línea base	Límite superior del semáforo rojo (%)	Límite superior del semáforo amarillo (%)	Límite superior del semáforo verde (%)	Segundo Trimestre			Unidad Responsable del Programa presupuestario		
			Nombre del Programa presupuestario derivado del Plan Municipal de Desarrollo	Objetivo de Programa														Meta programada en el periodo	Avance de meta	% de avance			
2024	2do trimestre	3. Pachuca con bienestar social, humana, igualitaria y con valores	DM13	Calic Guadalupe	Actividad	Otorgamiento de Comidas	Gestión	DM13A22	Otorgamiento de comidas.	Número	Trimestral	NCR=(NCO/NCP)*100 NCR=Número de comidas realizadas NCO= Número de comidas otorgadas NCP= Número de comidas programadas	2024	10920	33.33%	66.66%	100%	10920.00	Ascendente	3136	2167	69%	Sistema DIF Municipal
2024	2do trimestre	3. Pachuca con bienestar social, humana, igualitaria y con valores	DM14	Centros de Desarrollos Comunitarios	Fin	Generar habilidades para la vida en niñas, niños y adolescentes a través de la implementación de estrategias y acciones que promuevan el ejercicio de sus derechos humanos y la prevención de riesgos psicosociales.	Gestión	DM14F1	Índice de población beneficiada	Porcentaje	Anual	IPBR=(IPBO/IPBP)*100 IPBR=Índice de población beneficiada IPBO=Índice de población beneficiada otorgados IPBP=Índice de población beneficiada programados	2024	0	33.33%	66.66%	100%	100%	Ascendente	0	0	0%	Sistema DIF Municipal
2024	2do trimestre	3. Pachuca con bienestar social, humana, igualitaria y con valores	DM14	Centros de Desarrollos Comunitarios	Propósito	Niñas, niños y adolescentes con beneficiados con acciones que contribuyan al fortalecimiento de conductas, habilidades y aptitudes.	Gestión	DM14P1	Tasa de acciones que contribuyen al fortalecimiento de conductas, habilidades y aptitudes.	Porcentaje	Anual	TACFCHAR=(TACFCHAOTACFCHAP)*100 TACFCHAR= Tasa de acciones que contribuyen al fortalecimiento de conductas, habilidades y aptitudes realizadas TACFCHAO=Tasa de acciones que contribuyen al fortalecimiento de conductas, habilidades y aptitudes otorgadas TACFCHAP=Tasa de acciones que contribuyen al fortalecimiento de conductas, habilidades y aptitudes programadas	2024	0	33.33%	66.66%	100%	100%	Ascendente	0	0	0%	Sistema DIF Municipal
2024	2do trimestre	3. Pachuca con bienestar social, humana, igualitaria y con valores	DM14	Centros de Desarrollos Comunitarios	Componente	Pláticas, talleres y consultas psicológicas otorgadas	Gestión	DM14C1	Porcentaje de acciones que contribuyen al fortalecimiento de conductas, habilidades y aptitudes.	Porcentaje	Trimestral	PACFCHAR=(PACFCHAOPACFCHAP)*100 PACFCHAR= Porcentaje de acciones que contribuyen al fortalecimiento de conductas, habilidades y aptitudes realizadas PACFCHAO=Porcentaje de acciones que contribuyen al fortalecimiento de conductas, habilidades y aptitudes otorgadas PACFCHAP=Porcentaje de acciones que contribuyen al fortalecimiento de conductas, habilidades y aptitudes programadas	2024	960	33.33%	66.66%	100%	100.00%	Ascendente	248	0	0%	Sistema DIF Municipal
2024	2do trimestre	3. Pachuca con bienestar social, humana, igualitaria y con valores	DM14	Centros de Desarrollos Comunitarios	Actividad	Terapias psicológicas otorgadas	Gestión	DM14A11	Número de pláticas, talleres y consultas otorgadas	Número	Trimestral	NTPR=(NTPONTPP)*100 NTPR= Número de Terapias Psicológicas Realizadas NTPO=Número de Terapias Psicológicas Otorgadas NTPP=Número de Terapias Psicológicas Programadas	2024	443	33.33%	66.66%	100%	443.00	Ascendente	99	282	285%	Sistema DIF Municipal
2024	2do trimestre	3. Pachuca con bienestar social, humana, igualitaria y con valores	DM14	Centros de Desarrollos Comunitarios	Actividad	Realización de talleres.	Gestión	DM14A12	Realización de talleres.	Número	Trimestral	NTR=(NTOINTP)*100 NTR= Número de talleres realizados NTO=Número de talleres otorgados NTP= Número de talleres programados	2024	119	33.33%	66.66%	100%	119.00	Ascendente	35	96	274%	Sistema DIF Municipal
2024	2do trimestre	3. Pachuca con bienestar social, humana, igualitaria y con valores	DM14	Centros de Desarrollos Comunitarios	Actividad	Realización de conferencias.	Gestión	DM14A13	Número de conferencias.	Número	Trimestral	NCR=(NCO/NCP)*100 NCR=Número de Conferencias Realizadas NCO=Número de Conferencias Otorgadas NCP= Número de Conferencias Programadas	2024	398	33.33%	66.66%	100%	398.00	Ascendente	114	223	196%	Sistema DIF Municipal
2024	2do trimestre	3. Pachuca con bienestar social, humana, igualitaria y con valores	DM14	Centros de Desarrollos Comunitarios	Componente	Apoyos becas otorgadas	Gestión	DM14C2	Porcentaje de becas otorgadas.	Porcentaje	Trimestral	NBEPN=(NBEPONBEP)*100 NBEPN=Número de Becas Entregadas PAMAR Realizadas NBEPON=Número de Becas Entregadas PAMAR Otorgadas NBEP=Número de Becas Entregadas PAMAR Programadas	2024	20	33.33%	66.66%	100%	100.00%	Ascendente	0	0	0%	Sistema DIF Municipal
2024	2do trimestre	3. Pachuca con bienestar social, humana, igualitaria y con valores	DM14	Centros de Desarrollos Comunitarios	Actividad	Entrega de becas PAMAR.	Gestión	DM14A21	Entrega de becas PAMAR.	Número	Trimestral	NBEPN=(NBEPONBEP)*100 NBEPN=Número de Entrega de Becas PAMAR Realizadas NBEPON=Número de Entrega de Becas PAMAR Otorgadas NBEP=Número de Entrega de Becas PAMAR Programadas	2024	20	33.33%	66.66%	100%	20.00	Ascendente	0	0	0%	Sistema DIF Municipal
2024	2do trimestre	3. Pachuca con bienestar social, humana, igualitaria y con valores	DM15	Programas Alimentarios	Fin	Contribuir a la mejora de calidad nutricia en niñas y niños de edad escolarizada, adolescentes, personas adultas y personas adultas mayores en situación de vulnerabilidad del municipio de Pachuca a costos accesibles por medio de desayunos escolares y programa espacios de alimentación encuentro y Desarrollo en 54 escuelas de el municipio de Pachuca y sus colonias. Costo DF: 50 centavos DC: 80 centavos Desayunos en Espacios de Alimentación, Comidas y Desayunos.	Gestión	DM15F1	Índice de niñas y niños con mejoras en su condición nutricia	Porcentaje	Trimestral	INNMCMNR=(INNMCMNOINNMCMNP)*100 INNMCMNR=Índice de niñas y de niños con mejoras en su condición nutricia realizadas INNMCMNO=Índice de niñas y de niños con mejoras en su condición nutricia otorgadas INNMCMNP=Índice de niñas y de niños con mejoras en su condición nutricia programadas	2024	0	33.33%	66.66%	100%	100%	Ascendente	0	0	0%	Sistema DIF Municipal
2024	2do trimestre	3. Pachuca con bienestar social, humana, igualitaria y con valores	DM15	Programas Alimentarios	Propósito	Las niñas y niños de edad escolarizada, adolescentes, personas adultas mayores y personas con discapacidad en situación de vulnerabilidad del Municipio de Pachuca con desnutrición o en riesgo adquieren servicio de alimentación a bajo costo.	Gestión	DM15P1	Tasa de población atendida	Porcentaje	Trimestral	TPAR=(TPAO/TPAP)*100 TPAR= Tasa de población atendida realizada TPAO= Tasa de población atendida otorgada TPAP= Tasa de población atendida programada	2024	0	33.33%	66.66%	100%	100%	Ascendente	0	0	0%	Sistema DIF Municipal

Presidencia Municipal de Pachuca de Soto, Hgo.

Reporte del Avance de los en el 2do. trimestre del ejercicio presupuestario 2024

Ejercicio Fiscal	Periodo	Eje o Acuerdo del PMD	Información del Programa		Nivel del indicador	Definición del indicador	Dimensión	Clave de identificación del indicador	Indicador	Unidad de medida	Frecuencia de medición	Método de cálculo	Año de la línea base	Línea base	Límite superior del semáforo rojo (%)	Límite superior del semáforo amarillo (%)	Límite superior del semáforo verde (%)	Segundo Trimestre			Unidad Responsable del Programa presupuestario		
			Nombre del Programa presupuestario derivado del Plan Municipal de Desarrollo	Objetivo de Programa														Meta programada en el periodo	Avance de meta	% de avance			
2024	2do trimestre	3. Pachuca con bienestar social, humana, igualitaria y con valores	DM15	Programas Alimentarios	Componente	Proyecto Alimentación escolar modalidad caliente y frío otorgados	Gestión	DM15C1	Porcentaje de desayunos calientes otorgados.	Porcentaje	Trimestral	$PPCR=(PDCO/PDCP)*100$ PDCR=Porcentaje de Desayunos Calientes Realizados PDCO= Porcentaje de Desayunos Calientes Otorgados PDCP= Porcentaje de Desayunos Calientes Programados	2024	1082852	33.33%	66.66%	100%	100.00%	Ascendente	248355	266323	107%	Sistema DIF Municipal
2024	2do trimestre	3. Pachuca con bienestar social, humana, igualitaria y con valores	DM15	Programas Alimentarios	Actividad	Toma de medidas antropométricas realizadas	Gestión	DM15A11	Número de tomas de medidas antropométricas	Número	Trimestral	$NTP=(NTAO/NTR)$ NTP=Número de tomas antropométricas programadas NTAO=Número de tomas antropométricas otorgadas NTR=Número de tomas realizadas	2024	4922	33.33%	66.66%	100%	4922.00	Ascendente	0	0	0%	Sistema DIF Municipal
2024	2do trimestre	3. Pachuca con bienestar social, humana, igualitaria y con valores	DM15	Programas Alimentarios	Actividad	Integración de comités.	Gestión	DM15A12	Integración de comités.	Número	Trimestral	$NICR=(NICO/NICP)$ NICR=Número de Integración de comités Realizadas NICO=Número de Integración de comités Otorgadas NICP=Número de Integración de comités Programadas	2024	62	33.33%	66.66%	100%	62.00	Ascendente	0	0	0%	Sistema DIF Municipal
2024	2do trimestre	3. Pachuca con bienestar social, humana, igualitaria y con valores	DM15	Programas Alimentarios	Actividad	Desayunos otorgados	Gestión	DM15A13	Número de Desayunos	Número	Trimestral	$NDR=(NDO/NDP)$ NDR=Número de desayunos Realizados NDO=Número de desayunos Otorgados NDP=Número de desayunos Programados	2024	1057868	33.33%	66.66%	100%	1057868.00	Ascendente	248355	266323	107%	Sistema DIF Municipal
2024	2do trimestre	3. Pachuca con bienestar social, humana, igualitaria y con valores	DM15	Programas Alimentarios	Componente	Alimentos otorgados de los E.A.E. y D.	Gestión	DM15C2	Porcentaje de alimentos otorgados de los E.A.E. y D.	Porcentaje	Trimestral	$PAOEA=(PAEA/PAOEA)*100$ PAOEA=Porcentaje de Alimentos Otorgados Espacios de Alimentación PAOEA= Porcentaje de Alimentos Otorgados Espacios de Alimentación PAPEA= Porcentaje de Alimentos Programados Espacios de Alimentación	2024	54045	33.33%	66.66%	100%	100%	Ascendente	15688	18148	116%	Sistema DIF Municipal
2024	2do trimestre	3. Pachuca con bienestar social, humana, igualitaria y con valores	DM15	Programas Alimentarios	Actividad	Toma de medidas antropométricas realizadas	Gestión	DM15A21	Número de tomas de medidas antropométricas	Número	Trimestral	$NTAR=(NTAO/NTAP)$ NTAR=Número de tomas antropométricas realizadas NTAO=Número de tomas antropométricas otorgadas NTAP=Número de tomas antropométricas programadas	2024	456	33.33%	66.66%	100%	456.00	Ascendente	0	0	0%	Sistema DIF Municipal
2024	2do trimestre	3. Pachuca con bienestar social, humana, igualitaria y con valores	DM15	Programas Alimentarios	Actividad	Integración de comités.	Gestión	DM15A22	Integración de comités.	Número	Trimestral	$NICP=(NICO/NICR)*100$ NICP=Número de Integración de comités programadas NICO=Número de Integración de comités otorgadas NICR=Número de Integración de comités realizadas	2024	8	33.33%	66.66%	100%	8.00	Ascendente	0	0	0%	Sistema DIF Municipal

Presidencia Municipal de Pachuca de Soto, Hgo.

Reporte del Avance de los en el 2do. trimestre del ejercicio presupuestario 2024

Ejercicio Fiscal	Periodo	Eje o Acuerdo del PMD	Información del Programa		Nivel del indicador	Definición del indicador	Dimensión	Clave de identificación del indicador	Indicador	Unidad de medida	Frecuencia de medición	Método de cálculo	Año de la línea base	Línea base	Límite superior del semáforo rojo (%)	Límite superior del semáforo amarillo (%)	Límite superior del semáforo verde (%)	Segundo Trimestre				Unidad Responsable del Programa presupuestario	
			Nombre del Programa presupuestario derivado del Plan Municipal de Desarrollo	Objetivo de Programa														Meta programada en el periodo	Avance de meta	% de avance			
2024	2do trimestre	3. Pachuca con bienestar social, humana, igualitaria y con valores	DM15	Programas Alimentarios	Actividad	Desayunos y Comidas otorgados.	Gestión	DM15A23	Desayunos y Comidas otorgados.	Número	Trimestral	$NDCR=(NDCO/NDCP)*100$ NDCR=Número de desayunos y comidas Realizadas NDCO=Número de desayunos y comidas Otorgadas NDCP=Número de desayunos y comidas Programadas	2024	53581	33.33%	66.66%	100%	53581.00	Ascendente	15688	18148	116%	Sistema DIF Municipal
2024	2do trimestre	3. Pachuca con bienestar social, humana, igualitaria y con valores	DM15	Programas Alimentarios	Componente	Dotación Alimentaria Adultos Mayores, Personas con Discapacidad y Niñas y Niños en los primeros 1000 días de vida	Gestión	DM15C3	Porcentaje de dotaciones otorgadas	Porcentaje	Trimestral	$PDR=(NDO/NDP)*100$ PDR=Porcentaje de Dotaciones Realizadas PDO= Porcentaje de Dotaciones Otorgadas PDP= Porcentaje de Dotaciones Programadas	2024	746	33.33%	66.66%	100%	100.00%	Ascendente	253	363	143%	Sistema DIF Municipal
2024	2do trimestre	3. Pachuca con bienestar social, humana, igualitaria y con valores	DM15	Programas Alimentarios	Actividad	Realización de pláticas nutricionales.	Gestión	DM15A31	Realización de pláticas nutricionales.	Porcentaje	Trimestral	$NPNR=(NPNON/NPNP)*100$ NPNR=Número de pláticas nutricionales realizadas NPN=Número de pláticas nutricionales otorgadas NPNP=Número de pláticas nutricionales programadas	2024	120	33.33%	66.66%	100%	100%	Ascendente	42	31	74%	Sistema DIF Municipal
2024	2do trimestre	3. Pachuca con bienestar social, humana, igualitaria y con valores	DM15	Programas Alimentarios	Actividad	Integración de expedientes y padrón de beneficiarios.	Gestión	DM15A32	Integración de expedientes y padrón de beneficiarios.	Número	Trimestral	$NEPBP=(NEPBO/NEPBR)*100$ NEPBP=Número de expedientes y padrón de beneficiarios programados NEPBO=Número de expedientes y padrón de beneficiarios otorgados NEPBR=Número de expedientes y padrón de beneficiarios realizados	2024	4	33.33%	66.66%	100%	4.00	Ascendente	4	85	2125%	Sistema DIF Municipal
2024	2do trimestre	3. Pachuca con bienestar social, humana, igualitaria y con valores	DM15	Programas Alimentarios	Actividad	Dotaciones entregadas.	Gestión	DM15A33	Dotaciones entregadas.	Número	Trimestral	$NDR=(NDO/NDP)*100$ Número de dotaciones realizadas Número de dotaciones otorgadas Número de dotaciones programadas	2024	621	33.33%	66.66%	100%	621.00	Ascendente	207	246	119%	Sistema DIF Municipal
2024	2do trimestre	3. Pachuca con bienestar social, humana, igualitaria y con valores	DM15	Programas Alimentarios	Actividad	Implementar campañas de nutrición y buena alimentación a personas en situación de vulnerabilidad.	Gestión	DM15A34	Campañas de nutrición y buena alimentación a personas en situación de vulnerabilidad realizadas.	Número	Trimestral	$NCNBAR=(NCNBAO/NCNBAP)*100$ NCNBAR=Número de campañas de nutrición y buena alimentación realizadas NCNBAO=Número de campañas de nutrición y buena alimentación otorgadas NCNBAP=Número de campañas de nutrición y buena alimentación programadas	2024	1	33.33%	66.66%	100%	1.00	Ascendente	0	0	0%	Sistema DIF Municipal
2024	2do trimestre	3. Pachuca con bienestar social, humana, igualitaria y con valores	DM16	Ludoteca	Fin	Las niñas y niños del municipio de Pachuca desarrollan habilidades que les permitan aprender y jugar de acuerdo a las necesidades de cada uno.	Gestión	DM16F1	Índice de población infantil beneficiada	Porcentaje	Anual	$IPIBR=(IPIBO/IPIBP)*100$ IPIBR=Índice de población infantil beneficiada realizada. IPIBO=Índice de población infantil beneficiada otorgada. IPIBP=Índice de población infantil beneficiada programada	2024	0	33.33%	66.66%	100%	100%	Ascendente	0	0	0%	Sistema DIF Municipal
2024	2do trimestre	3. Pachuca con bienestar social, humana, igualitaria y con valores	DM16	Ludoteca	Propósito	Las niñas y los niños tienen acceso a un lugar para desarrollar habilidades físicas y cognitivas de las niñas y niños que visitan el área de Ludoteca	Gestión	DM16P1	Tasa de población infantil beneficiada	Porcentaje	Anual	$TPBR=(TPBO/TPBP)*100$ TPBR=Tasa de población beneficiada realizada TPBO=Tasa de población beneficiada otorgada TPBP=Tasa de población beneficiada programada	2024	0	33.33%	66.66%	100%	100%	Ascendente	0	0	0%	Sistema DIF Municipal
2024	2do trimestre	3. Pachuca con bienestar social, humana, igualitaria y con valores	DM16	Ludoteca	Componente	Niñas y niños beneficiados por el servicio	Gestión	DM16C1	Porcentaje de niñas y niños beneficiados	Porcentaje	Trimestral	$PNNBR=(PNNBO/PNNBP)*100$ PNNBR=Porcentaje de niñas y niños beneficiados realizados PNNBO=Porcentaje de niñas y niños beneficiados otorgados PNNBP= Porcentaje de niñas y niños beneficiados programados	2024	0	33.33%	66.66%	100%	0%	Ascendente	0	0	0%	Sistema DIF Municipal

Presidencia Municipal de Pachuca de Soto, Hgo.

Reporte del Avance de los en el 2do. trimestre del ejercicio presupuestario 2024

Información del Programa				Información del Indicador										Segundo Trimestre			Unidad Responsable del Programa presupuestario						
Ejercicio Fiscal	Periodo	Eje o Acuerdo del PMD	Nombre del Programa presupuestario derivado del Plan Municipal de Desarrollo	Objetivo de Programa	Nivel del indicador	Definición del indicador	Dimensión	Clave de identificación del indicador	Indicador	Unidad de medida	Frecuencia de medición	Método de cálculo	Año de la línea base	Línea base	Límite superior del semáforo rojo (%)	Límite superior del semáforo amarillo (%)		Límite superior del semáforo verde (%)	Meta anual programada	Sentido del indicador	Meta programada en el periodo	Avance de meta	% de avance
2024	2do trimestre	3. Pachuca con bienestar social, humana, igualitaria y con valores	DM16 Ludoteca	Aplicar sesiones de estimulación temprana y juegos lúdicos con la finalidad de aumentar las habilidades físicas y cognitivas de las niñas y niños que visitan el área de Ludoteca	Actividad	Realización de actividades lúdicas	Gestión	DM16A11	Número de actividades lúdicas realizadas.	Número	Trimestral	$NALP=(NALD/NALP)$ NALP=Número de las actividades lúdicas realizadas NALD=Número de las actividades lúdicas programadas NALP=Número de las actividades lúdicas programadas	2024	0	33.33%	66.66%	100%	0.00	Ascendente	0	0	0%	Sistema DIF Municipal
2024	2do trimestre	3. Pachuca con bienestar social, humana, igualitaria y con valores	DM16 Ludoteca	Aplicar sesiones de estimulación temprana y juegos lúdicos con la finalidad de aumentar las habilidades físicas y cognitivas de las niñas y niños que visitan el área de Ludoteca	Componente	Reportes de niñas y niños beneficiados	Gestión	DM16C2	Porcentaje de reportes de niñas y niños beneficiados	Porcentaje	Trimestral	$PRNNBR=(PRNNBO/PRNNBP)*100$ PRNNBR=Porcentaje de reportes de niñas y niños beneficiados realizados PRNNBO=Porcentaje de reportes de niñas y niños beneficiados otorgados PRNNBP=Porcentaje de reportes de niñas y niños beneficiados programados	2024	0	33.33%	66.66%	100%	0%	Ascendente	0	0	0%	Sistema DIF Municipal
2024	2do trimestre	3. Pachuca con bienestar social, humana, igualitaria y con valores	DM16 Ludoteca	Aplicar sesiones de estimulación temprana y juegos lúdicos con la finalidad de aumentar las habilidades físicas y cognitivas de las niñas y niños que visitan el área de Ludoteca	Actividad	Listado de reportes mensual	Gestión	DM16A21	Número de Listado de reportes mensual	Número	Trimestral	$NLRMR=(NLRMO/NLRMP)*100$ NLRMR=Número de listado de reportes mensual realizados NLRMO=Número de listado de reportes mensual otorgado NLRMP=Número de listado de reportes mensual programado	2024	0	33.33%	66.66%	100%	0.00	Ascendente	0	0	0%	Sistema DIF Municipal
2024	2do trimestre	3. Pachuca con bienestar social, humana, igualitaria y con valores	DM17 Bioparque de Convivencia Pachuca	Generar un Parque que cuenta con espacios de recreación, actividades y talleres con costo de \$ 07.00 por entrada y condonación a personas adultas mayores, personas con discapacidad y escuelas que así lo solicitan. Atendiendo aproximadamente a 29,744 habitantes	Fin	Diminución de una sociedad con problemas de integración, regenerando el tejido social, familiar, social y desarrollo humano, Fortaleciendo la convivencia sana y los valores.	Gestión	DM17F1	Índice de población Atendida	Porcentaje	Anual	$IPAR=NPA/NPP*100$ IPAR= Índice Población Atendida realizada NPA= Índice de Población otorgada NPP= Índice de Población Programadas	2024	0	33.33%	66.66%	100%	100%	Ascendente	0	0	0%	Sistema DIF Municipal
2024	2do trimestre	3. Pachuca con bienestar social, humana, igualitaria y con valores	DM17 Bioparque de Convivencia Pachuca	Generar un Parque que cuenta con espacios de recreación, actividades y talleres con costo de \$ 07.00 por entrada y condonación a personas adultas mayores, personas con discapacidad y escuelas que así lo solicitan. Atendiendo aproximadamente a 29,744 habitantes	Propósito	Brindar un espacio en el municipio de Pachuca donde la población reciba atención y cuente con un espacio de recreación.	Gestión	DM17P1	Tasa de Población Atendida.	Porcentaje	Anual	$TPAR=(TPAO/TPAP)*100$ TPAR=Tasa de población atendida realizada TPAO=Tasa de población atendida otorgada TPAP=Tasa de población atendida programa	2024	0	33.33%	66.66%	100%	100%	Ascendente	0	0	0%	Sistema DIF Municipal
2024	2do trimestre	3. Pachuca con bienestar social, humana, igualitaria y con valores	DM17 Bioparque de Convivencia Pachuca	Generar un Parque que cuenta con espacios de recreación, actividades y talleres con costo de \$ 07.00 por entrada y condonación a personas adultas mayores, personas con discapacidad y escuelas que así lo solicitan. Atendiendo aproximadamente a 29,744 habitantes	Componente	Servicio de Atención y Recreación al Público	Gestión	DM17C1	Porcentaje de Población Atendida	Porcentaje	Trimestral	$PPAR=(PPAO/PPAP)*100$ PPAR= Porcentaje Población Atendida realizada PPAO= Porcentaje de Población Atendida otorgada PPAP= Porcentaje de Población Programada	2024	66602	33.33%	66.66%	100%	100.00%	Ascendente	23508	22176	94%	Sistema DIF Municipal
2024	2do trimestre	3. Pachuca con bienestar social, humana, igualitaria y con valores	DM17 Bioparque de Convivencia Pachuca	Generar un Parque que cuenta con espacios de recreación, actividades y talleres con costo de \$ 07.00 por entrada y condonación a personas adultas mayores, personas con discapacidad y escuelas que así lo solicitan. Atendiendo aproximadamente a 29,744 habitantes	Actividad	Atención al público en general	Gestión	DM17A11	Número de atenciones al público en general	Número	Trimestral	$NAPGR=(NAPGO/NAPGP)$ NAPGR=Número de atenciones al público en general realizadas NAPGO=Número de atenciones al público en general otorgadas NAPGP=Número de atenciones al público en general programadas	2024	66578	33.33%	66.66%	100%	66578.00	Ascendente	23500	22169	94%	Sistema DIF Municipal
2024	2do trimestre	3. Pachuca con bienestar social, humana, igualitaria y con valores	DM17 Bioparque de Convivencia Pachuca	Generar un Parque que cuenta con espacios de recreación, actividades y talleres con costo de \$ 07.00 por entrada y condonación a personas adultas mayores, personas con discapacidad y escuelas que así lo solicitan. Atendiendo aproximadamente a 29,744 habitantes	Actividad	Atender solicitudes por parte de visitantes	Gestión	DM17A12	Número de actividades, talleres y pláticas	Número	Trimestral	$NATPR=(NATPO/NATPP)*100$ NATPR=Número de actividades, talleres y pláticas realizadas NATPO=Número de actividades, talleres y pláticas otorgadas NATPP=Número de actividades, talleres y pláticas programadas	2024	24	33.33%	66.66%	100%	24.00	Ascendente	8	7	88%	Sistema DIF Municipal
2024	2do trimestre	3. Pachuca con bienestar social, humana, igualitaria y con valores	DM17 Bioparque de Convivencia Pachuca	Generar un Parque que cuenta con espacios de recreación, actividades y talleres con costo de \$ 07.00 por entrada y condonación a personas adultas mayores, personas con discapacidad y escuelas que así lo solicitan. Atendiendo aproximadamente a 29,744 habitantes	Componente	Promover actividades recreativas, con instituciones de educación pública y privada.	Gestión	DM17C2	Porcentaje actividades recreativas, con instituciones de educación pública y privada.	Porcentaje	Trimestral	$PARIEPR=(PARIEPPO/PARIEPPP)*100$ PARIEPR= Porcentaje actividades recreativas, con instituciones de educación pública y privada realizadas PARIEPPO= Porcentaje actividades recreativas, con instituciones de educación pública y privada otorgadas PARIEPPP= Porcentaje actividades recreativas, con instituciones de educación pública y privada programadas	2024	24	33.33%	66.66%	100%	100%	Ascendente	6	8	133%	Sistema DIF Municipal
2024	2do trimestre	3. Pachuca con bienestar social, humana, igualitaria y con valores	DM17 Bioparque de Convivencia Pachuca	Generar un Parque que cuenta con espacios de recreación, actividades y talleres con costo de \$ 07.00 por entrada y condonación a personas adultas mayores, personas con discapacidad y escuelas que así lo solicitan. Atendiendo aproximadamente a 29,744 habitantes	Actividad	Implementar actividades recreativas, con instituciones de educación pública y privada	Gestión	DM17A21	Número de Actividades promovidas	Número	Trimestral	$NAPR=(NAPDO/NAPDP)*100$ NAPR=Número de actividades promovidas realizadas NAPDO=Número de actividades promovidas otorgadas NAPDP=Número de actividades promovidas programadas	2024	24	33.33%	66.66%	100%	24.00	Ascendente	6	8	133%	Sistema DIF Municipal
2024	2do trimestre	3. Pachuca con bienestar social, humana, igualitaria y con valores	DM18 Servicios Médicos, Odontológicos, Nutricionales y Estudios de gabinete	Brindar servicios de salud integral a través del Centro de Atención Médica y Diagnóstico y Unidad Móvil.	Fin	Atención oportuna en servicios médicos	Gestión	DM18F1	Índice de atenciones médicas.	Porcentaje	Trimestral	$IAMR=(IAMDO/IAMDP)*100$ IAMR=Índice de atenciones médicas realizadas IAMDO= Índice de atenciones médicas otorgadas IAMDP= Índice de atenciones médicas programadas	2024	0	33.33%	66.66%	100%	100%	Ascendente	0	0	0%	Sistema DIF Municipal
2024	2do trimestre	3. Pachuca con bienestar social, humana, igualitaria y con valores	DM18 Servicios Médicos, Odontológicos, Nutricionales y Estudios de gabinete	Brindar servicios de salud integral a través del Centro de Atención Médica y Diagnóstico y Unidad Móvil.	Propósito	Mayores opciones para acceder a servicios integrados de salud, así como auxiliares de diagnóstico que sean asequibles y accesibles para la población del municipio de Pachuca principalmente que enfrenta desventajas debido a la falta de recursos económicos, sociales, personales o institucionales.	Gestión	DM18P1	Tasa de población atendida.	Porcentaje	Trimestral	$TDPA=(TDPR/DPDP)*100$ TDPA=Tasa de población atendida TDPR=Tasa de población recibida DPDP= Tasa de población programada	2024	0	33.33%	66.66%	100%	100%	Ascendente	0	0	0%	Sistema DIF Municipal
2024	2do trimestre	3. Pachuca con bienestar social, humana, igualitaria y con valores	DM18 Servicios Médicos, Odontológicos, Nutricionales y Estudios de gabinete	Brindar servicios de salud integral a través del Centro de Atención Médica y Diagnóstico y Unidad Móvil.	Componente	Existen más servicios médicos de primer nivel.	Gestión	DM18C1	Porcentaje de servicios médicos otorgados.	Porcentaje	Trimestral	$PSMR=(NSMDO/NSMDP)*100$ PSMR=Porcentaje de Servicios Médicos Realizados NSMDO= Número de Servicios Médicos Otorgados NSMDP= Número de Servicios Médicos Programados	2024	6637	33.33%	66.66%	100%	100%	Ascendente	1621		0%	Sistema DIF Municipal

Presidencia Municipal de Pachuca de Soto, Hgo.

Reporte del Avance de los en el 2do. trimestre del ejercicio presupuestario 2024

Ejercicio Fiscal	Periodo	Eje o Acuerdo del PMD	Información del Programa				Información del Indicador							Segundo Trimestre			Unidad Responsable del Programa presupuestario							
			Nombre del Programa presupuestario derivado del Plan Municipal de Desarrollo	Objetivo de Programa	Nivel del indicador	Definición del indicador	Dimensión	Clave de identificación del indicador	Indicador	Unidad de medida	Frecuencia de medición	Método de cálculo	Año de la línea base	Línea base	Límite superior del semáforo rojo (%)	Límite superior del semáforo amarillo (%)		Límite superior del semáforo verde (%)	Meta anual programada	Sentido del indicador	Meta programada en el periodo	Avance de meta	% de avance	
2024	2do trimestre	3. Pachuca con bienestar social, humana, igualitaria y con valores	DM18 Servicios Médicos, Odontológicos, Nutricionales y Estudios de gabinete	Brindar servicios de salud integral a través del Centro de Atención Médica y Diagnóstico y Unidad Móvil.	Actividad	Existen más servicios de atención médica	Gestión	DM18A11	Número de servicios realizados en medicina general.	Número	Trimestral	$NSAMR=(NSAMONSAMP)*100$ NSAMR=Número de servicios de atención médica realizados NSAMO=Número de servicios de atención médica otorgados NSAMP=Número de servicios de atención médica programados	2024	3661	33.33%	66.66%	100%	3661.00	Ascendente	931	934	100%		Sistema DIF Municipal
2024	2do trimestre	3. Pachuca con bienestar social, humana, igualitaria y con valores	DM18 Servicios Médicos, Odontológicos, Nutricionales y Estudios de gabinete	Brindar servicios de salud integral a través del Centro de Atención Médica y Diagnóstico y Unidad Móvil.	Actividad	Existen más servicios de atención odontológica	Gestión	DM18A12	Número de servicios realizados en odontología	Número	Trimestral	NSACR=(NSAOCNSAOP)*100 NSACR=Número de servicios de atención odontológica realizados NSAOP=Número de servicios de atención odontológica otorgados NSACR=Número de servicios de atención odontológica programados	2024	1732	33.33%	66.66%	100%	1732.00	Ascendente	375	524	140%		Sistema DIF Municipal
2024	2do trimestre	3. Pachuca con bienestar social, humana, igualitaria y con valores	DM18 Servicios Médicos, Odontológicos, Nutricionales y Estudios de gabinete	Brindar servicios de salud integral a través del Centro de Atención Médica y Diagnóstico y Unidad Móvil.	Actividad	Existen más servicios de atención optométrica	Gestión	DM18A13	Número de servicios realizados en optometría	Número	Trimestral	NSAOR=(NSAOCNSAOP)*100 NSAOR=Número de servicios de atención optométrica realizados NSAOP=Número de servicios de atención optométrica otorgados NSAOR=Número de servicios de atención optométrica programados	2024	458	33.33%	66.66%	100%	458.00	Ascendente	121	85	70%		Sistema DIF Municipal
2024	2do trimestre	3. Pachuca con bienestar social, humana, igualitaria y con valores	DM18 Servicios Médicos, Odontológicos, Nutricionales y Estudios de gabinete	Brindar servicios de salud integral a través del Centro de Atención Médica y Diagnóstico y Unidad Móvil.	Actividad	Existen más servicios de atención en nutrición	Gestión	DM18A14	Número de servicios realizados en nutrición	Número	Trimestral	NSANR=(NSANONSANP)*100 NSANR=Número de servicios de atención en nutrición realizados NSANO=Número de servicios de atención en nutrición otorgados NSANP=Número de servicios de atención en nutrición programados	2024	179	33.33%	66.66%	100%	179.00	Ascendente	31	67	216%		Sistema DIF Municipal
2024	2do trimestre	3. Pachuca con bienestar social, humana, igualitaria y con valores	DM18 Servicios Médicos, Odontológicos, Nutricionales y Estudios de gabinete	Brindar servicios de salud integral a través del Centro de Atención Médica y Diagnóstico y Unidad Móvil.	Actividad	Existen más servicios de atención ortopedia	Gestión	DM18A15	Número de servicios realizados en ortopedia	Número	Trimestral	NSAOR=(NSAOCNSAOP)*100 NSAOR=Número de servicios de atención ortopédica realizados NSAOC=Número de servicios de atención ortopédica otorgados NSAOP=Número de servicios de atención ortopédica programados	2024	8	33.33%	66.66%	100%	8.00	Ascendente	3	0	0%		Sistema DIF Municipal
2024	2do trimestre	3. Pachuca con bienestar social, humana, igualitaria y con valores	DM18 Servicios Médicos, Odontológicos, Nutricionales y Estudios de gabinete	Brindar servicios de salud integral a través del Centro de Atención Médica y Diagnóstico y Unidad Móvil.	Actividad	Existen más servicios en ultrasonido	Gestión	DM18A16	Número de servicios realizados en ultrasonido	Número	Trimestral	NSUR=(NSUONSUP)*100 NSUR=Número de servicios de ultrasonido realizados NSUON=Número de servicios de ultrasonido otorgados NSUP=Número de servicios de ultrasonido programados	2024	279	33.33%	66.66%	100%	279.00	Ascendente	69	88	128%		Sistema DIF Municipal
2024	2do trimestre	3. Pachuca con bienestar social, humana, igualitaria y con valores	DM18 Servicios Médicos, Odontológicos, Nutricionales y Estudios de gabinete	Brindar servicios de salud integral a través del Centro de Atención Médica y Diagnóstico y Unidad Móvil.	Actividad	Existen más servicios de imagenología	Gestión	DM18A17	Número de servicios realizados en imagenología	Número	Trimestral	NSIR=(NSIONSIP)*100 NSIR=Número de servicios de imagenología realizados NSION=Número de servicios de imagenología otorgados NSIP=Número de servicios de imagenología programados	2024	320	33.33%	66.66%	100%	320.00	Ascendente	91	125	137%		Sistema DIF Municipal
2024	2do trimestre	3. Pachuca con bienestar social, humana, igualitaria y con valores	DM18 Servicios Médicos, Odontológicos, Nutricionales y Estudios de gabinete	Brindar servicios de salud integral a través del Centro de Atención Médica y Diagnóstico y Unidad Móvil.	Componente	Acciones con enfoque preventivo en materia de salud otorgados	Gestión	DM18C2	Porcentaje de personas beneficiadas con las campañas.	Porcentaje	Trimestral	PPB=(NPBANPBP)*100 PPB=Porcentaje de Personas Beneficiadas NPBA=Número de Personas Beneficiadas NPBP=Número de Personas Beneficiadas Programadas	2024	2723	33.33%	66.66%	100%	100%	Ascendente	60	852	1420%		Sistema DIF Municipal
2024	2do trimestre	3. Pachuca con bienestar social, humana, igualitaria y con valores	DM18 Servicios Médicos, Odontológicos, Nutricionales y Estudios de gabinete	Brindar servicios de salud integral a través del Centro de Atención Médica y Diagnóstico y Unidad Móvil.	Actividad	Existen más servicios médicos de primer nivel.	Gestión	DM18A21	Número de personas beneficiadas con temas de prevención y promoción a la salud.	Número	Trimestral	NAPPSR=Numero de actividades de prevención y promoción en salud realizados NAPPSR=Numero de actividades de prevención y promoción en salud programados NAPPSR=Numero de actividades de prevención y promoción en salud realizados	2024	2723	33.33%	66.66%	100%	2723.00	Ascendente	60	852	1420%		Sistema DIF Municipal
2024	2do trimestre	3. Pachuca con bienestar social, humana, igualitaria y con valores	DM19 Laboratorio	Brindar servicios de laboratorio público a través del Centro de Atención Médica y Diagnóstico	Fin	Disminución de complicaciones médicas por falta de estudios de laboratorio realizados	Gestión	DM19F1	Índice de estudios de laboratorio entregados.	Porcentaje	Anual	IELE=(IELONSLEP)*100 IELE= Índice de Estudios de Laboratorio Entregados IELON= Índice de Estudios de Laboratorio Otorgados IELP= Índice de Estudios de Laboratorio Programados	2024	0	33.33%	66.66%	100%	100%	Ascendente	0	0	0%		Sistema DIF Municipal
2024	2do trimestre	3. Pachuca con bienestar social, humana, igualitaria y con valores	DM19 Laboratorio	Brindar servicios de laboratorio público a través del Centro de Atención Médica y Diagnóstico	Propósito	Incremento de servicios de laboratorio clínico en instituciones de atención pública para la población en general del municipio de Pachuca de Soto, Hidalgo, principalmente en condición de vulnerabilidad, que garanticen la obtención de resultados de calidad y asequibles.	Gestión	DM19P1	Tasa de población atendida.	Porcentaje	Anual	TDPA=(TDPRTDPP)*100 TDPA=Tasa de población atendida TDPRT=Tasa de población recibida TDPRT=Tasa de población programada	2024	0	33.33%	66.66%	100%	100%	Ascendente	0	0	0%		Sistema DIF Municipal
2024	2do trimestre	3. Pachuca con bienestar social, humana, igualitaria y con valores	DM19 Laboratorio	Brindar servicios de laboratorio público a través del Centro de Atención Médica y Diagnóstico	Componente	Existen más laboratorios públicos que realicen análisis clínicos.	Gestión	DM19C1	Porcentaje de estudios de laboratorio realizados en el Centro de Atención Médica y Diagnóstico.	Porcentaje	Trimestral	PELR=(NELONSLEP)*100 PELR=Porcentaje de Estudios de Laboratorio Realizados NELON= Número de Estudios de Laboratorio Otorgados NELP= Número de Estudios de Laboratorio Programados	2024	4079	33.33%	66.66%	100%	100%	Ascendente	633	705	111%		Sistema DIF Municipal
2024	2do trimestre	3. Pachuca con bienestar social, humana, igualitaria y con valores	DM19 Laboratorio	Brindar servicios de laboratorio público a través del Centro de Atención Médica y Diagnóstico	Actividad	Mayor cantidad de análisis clínicos realizados en el Centro de Atención Médica y Diagnóstico	Gestión	DM19A11	Número de análisis clínicos realizados	Número	Trimestral	NACP=(NACONSACP)*100 NACP=Número de Análisis Clínicos Realizados NACON=Número de Análisis Clínicos Otorgados NACP=Número de Análisis Clínicos Programados	2024	4079	33.33%	66.66%	100%	4079.00	Ascendente	633	705	111%		Sistema DIF Municipal
2024	2do trimestre	3. Pachuca con bienestar social, humana, igualitaria y con valores	DM19 Laboratorio	Brindar servicios de laboratorio público a través del Centro de Atención Médica y Diagnóstico	Componente	Existen más Unidades de Rehabilitación que realicen estudios de laboratorio	Gestión	DM19C2	Porcentaje de estudios de laboratorio realizados en la Unidad Básica de Rehabilitación.	Porcentaje	Trimestral	PELR=(NELONSLEP)*100 PELR=Porcentaje de Estudios de Laboratorio Realizados NELON= Número de Estudios de Laboratorio Otorgados NELP= Número de Estudios de Laboratorio Programados	2024	1055	33.33%	66.66%	100%	100%	Ascendente	55	1	2%		Sistema DIF Municipal
2024	2do trimestre	3. Pachuca con bienestar social, humana, igualitaria y con valores	DM19 Laboratorio	Brindar servicios de laboratorio público a través del Centro de Atención Médica y Diagnóstico	Actividad	Mayor cantidad de análisis clínicos realizados en la Unidad Básica de Rehabilitación.	Gestión	DM19A21	Número de análisis clínicos realizados	Número	Trimestral	NACP=(NACONSACP)*100 NACP=Numero de Análisis Clínicos Realizados NACON=Numero de Análisis Clínicos Otorgados NACP=Numero de Análisis Clínicos Programados	2024	1055	33.33%	66.66%	100%	1055.00	Ascendente	55	1	2%		Sistema DIF Municipal

Presidencia Municipal de Pachuca de Soto, Hgo.
Reporte del Avance de los en el 2do. trimestre del ejercicio presupuestario 2024

Ejercicio Fiscal	Periodo	Eje o Acuerdo del PMD	Información del Programa		Nivel del indicador	Definición del indicador	Dimensión	Clave de identificación del indicador	Indicador	Unidad de medida	Frecuencia de medición	Método de cálculo	Año de la línea base	Línea base	Límite superior del semáforo rojo (%)	Límite superior del semáforo amarillo (%)	Límite superior del semáforo verde (%)	Meta anual programada	Sentido del indicador	Segundo Trimestre			Unidad Responsable del Programa presupuestario
			Nombre del Programa presupuestario derivado del Plan Municipal de Desarrollo	Objetivo de Programa																Meta programada en el periodo	Avance de meta	% de avance	
2024	2do trimestre	3. Pachuca con bienestar social, humana, igualitaria y con valores	DM20	Unidad Básica de Rehabilitación	Fin	Atención oportuna en servicios integrales de salud y rehabilitación	Gestión	DM20F1	Índice de servicios de rehabilitación otorgados.	Porcentaje	Anual	ISRR=(ISRO/ISRRP)*100 ISRR=Índice de servicios de rehabilitación realizados ISRO=Número de servicios de rehabilitación otorgados ISRRP=Número de servicios de rehabilitación programados	2024	0	33.33%	66.66%	100%	100%	Ascendente	0	0	0%	Sistema DIF Municipal
2024	2do trimestre	3. Pachuca con bienestar social, humana, igualitaria y con valores	DM20	Unidad Básica de Rehabilitación	Propósito	Mayor acceso a servicios integrales de salud y rehabilitación en el sector público, para la población en general del municipio de Pachuca de Soto, Hidalgo, que enfrenta desventajas en salud a causa de una discapacidad temporal o permanente, por la falta de recursos económicos, sociales, personales y/o institucionales.	Gestión	DM20P1	Tasa de población atendida.	Porcentaje	Anual	TPA=(TPR/TPPP)*100 Tasa de Población Atendida Tasa de Población Recibida Tasa de Población Programada	2024	0	33.33%	66.66%	100%	100%	Ascendente	0	0	0%	Sistema DIF Municipal
2024	2do trimestre	3. Pachuca con bienestar social, humana, igualitaria y con valores	DM20	Unidad Básica de Rehabilitación	Componente	Mayor atención integral en rehabilitación física.	Gestión	DM20C1	Porcentaje de consultas y terapias otorgadas.	Porcentaje	Trimestral	PCTR=(NCTO/NCTP)*100 PCTR=Porcentaje de Consultas y Terapias Realizadas NCTO= Número de Consultas y Terapias Otorgadas NCTP= Número de Consultas y Terapias Programadas	2024	10319	33.33%	66.66%	100%	100%	Ascendente	2472	2869	116%	Sistema DIF Municipal
2024	2do trimestre	3. Pachuca con bienestar social, humana, igualitaria y con valores	DM20	Unidad Básica de Rehabilitación	Actividad	Existen más servicios públicos de medicina rehabilitadora.	Gestión	DM20A11	Número de servicios de medicina rehabilitadora otorgados	Número	Trimestral	NSMRR=(NSMRO/NSMRP)*100 NSMRR=Número de Servicios de Medicina Rehabilitadora Realizados NSMRO=Número de Servicios de Medicina Rehabilitadora Otorgados NSMRP=Número de Servicios de Medicina Rehabilitadora Programados	2024	1582	33.33%	66.66%	100%	1582.00	Ascendente	329	446	136%	Sistema DIF Municipal
2024	2do trimestre	3. Pachuca con bienestar social, humana, igualitaria y con valores	DM20	Unidad Básica de Rehabilitación	Actividad	Existen más servicios públicos de Terapia física.	Gestión	DM20A12	Número de servicios públicos de Terapia física realizados.	Número	Trimestral	NSTFR=(NSTFO/NSTFP)*100 NSTFR=Número de Servicios de Terapia Física Realizados NSTFO=Número de Servicios de Terapia Física Otorgados NSTFP=Número de Servicios de Terapia Física Programados	2024	6319	33.33%	66.66%	100%	6319.00	Ascendente	1441	1685	117%	Sistema DIF Municipal
2024	2do trimestre	3. Pachuca con bienestar social, humana, igualitaria y con valores	DM20	Unidad Básica de Rehabilitación	Actividad	Existen más servicios públicos de Terapia ocupacional	Gestión	DM20A13	Número de servicios públicos de Terapia ocupacional realizados.	Número	Trimestral	NSTOR=(NSTOO/NSTOP)*100 NSTOR=Número de Servicios de Terapia Ocupacional Realizados NSTOO=Número de Servicios de Terapia Ocupacional Otorgados NSTOP=Número de Servicios de Terapia Ocupacional Programados	2024	1683	33.33%	66.66%	100%	1683.00	Ascendente	507	445	88%	Sistema DIF Municipal
2024	2do trimestre	3. Pachuca con bienestar social, humana, igualitaria y con valores	DM20	Unidad Básica de Rehabilitación	Actividad	Existen más servicios públicos de Terapia de lenguaje y aprendizaje otorgados.	Gestión	DM20A14	Número de servicios públicos de Terapia de lenguaje y aprendizaje otorgados.	Número	Trimestral	NSTLAR=(NSTLARO/NSTLAP)*100 NSTLAR=Número de Servicios de Terapia de Lenguaje y Aprendizaje Realizados NSTLARO=Número de Servicios de Terapia de Lenguaje y Aprendizaje Otorgados NSTLAP=Número de Servicios de Terapia de Lenguaje y Aprendizaje Programados	2024	325	33.33%	66.66%	100%	325.00	Ascendente	90	100	111%	Sistema DIF Municipal
2024	2do trimestre	3. Pachuca con bienestar social, humana, igualitaria y con valores	DM20	Unidad Básica de Rehabilitación	Actividad	Existen más servicios públicos que brindan atención Psicológica.	Gestión	DM20A15	Número de servicios públicos de Atención Psicológica otorgados.	Número	Trimestral	NSAPR=(NSAPO/NSAPP)*100 NSAPR=Número de Servicios de Atención Psicológica Realizados NSAPO=Número de Servicios de Atención Psicológica Otorgados NSAPP=Número de Servicios de Atención Psicológica Programados	2024	410	33.33%	66.66%	100%	410.00	Ascendente	105	193	184%	Sistema DIF Municipal
2024	2do trimestre	3. Pachuca con bienestar social, humana, igualitaria y con valores	DM20	Unidad Básica de Rehabilitación	Componente	Mayor atención integral en rehabilitación física.	Gestión	DM20C2	Porcentaje de Terapias de Estimulación Multisensorial otorgadas.	Porcentaje	Trimestral	PTEMO=(NTEMO/NTEMP)*100 PTEMO=Porcentaje de Terapias de Estimulación Multisensorial Otorgadas NTEMO= Número de Terapias de Estimulación Multisensorial Programadas	2024	284	33.33%	66.66%	100%	100%	Ascendente	60	198	330%	Sistema DIF Municipal
2024	2do trimestre	3. Pachuca con bienestar social, humana, igualitaria y con valores	DM20	Unidad Básica de Rehabilitación	Actividad	Existen más servicios públicos con atención en estimulación multisensorial	Gestión	DM20A21	Número de actividades de estimulación multisensorial otorgadas	Número	Trimestral	NSTEMR=(NSTEMRO/NSTEMP)*100 NSTEMR=Número de Servicios de Terapia de Estimulación Multisensorial Realizados NSTEMRO=Número de Servicios de Terapia de Estimulación Multisensorial Otorgados NSTEMP=Número de Servicios de Terapia de Estimulación Multisensorial Programados	2024	284	33.33%	66.66%	100%	284.00	Ascendente	60	198	330%	Sistema DIF Municipal
2024	2do trimestre	3. Pachuca con bienestar social, humana, igualitaria y con valores	DM20	Unidad Básica de Rehabilitación	Componente	Mayor atención en Cuartos de Estimulación Temprana	Gestión	DM20A22	Porcentaje de atención en el Cuarto de Estimulación Temprana otorgada	Porcentaje	Trimestral	PAETR=(NAETON/NAETP)*100 PAETR=Porcentaje de Atención en Estimulación Temprana Otorgada NAETO= Número de Actividades de Estimulación Temprana Otorgadas NAETP= Número de Actividades de Estimulación Temprana Programadas	2024	250	33.33%	66.66%	100%	100%	Ascendente	75	375	500%	Sistema DIF Municipal
2024	2do trimestre	3. Pachuca con bienestar social, humana, igualitaria y con valores	DM20	Unidad Básica de Rehabilitación	Actividad	Existen más servicios públicos que ofrecen actividades de Estimulación Temprana	Gestión	DM20A31	Número de actividades de Estimulación Temprana otorgadas	Número	Trimestral	NAETR=(NAETOR/NAETP)*100 NAETR=Número de Actividades de Estimulación Temprana Realizadas NAETOR=Número de Actividades de Estimulación Temprana Otorgadas NAETP=Número de Actividades de Estimulación Temprana Programadas	2024	250	33.33%	66.66%	100%	250.00	Ascendente	75	375	500%	Sistema DIF Municipal
2024	2do trimestre	3. Pachuca con bienestar social, humana, igualitaria y con valores	DM20	Unidad Básica de Rehabilitación	Componente	Existen más traslados de personas con discapacidad a sus centros de rehabilitación	Gestión	DM20C4	Porcentaje de traslados realizados.	Porcentaje	Trimestral	PTPDR=(NTPDRO/NTPDRP)*100 PTPDR=Porcentaje Traslados a Personas con Discapacidad Realizados NTPDRO= Número de Traslados a Personas con Discapacidad Otorgados. NTPDRP= Número de Traslados a Personas con Discapacidad Programados	2024	287	33.33%	66.66%	100%	100%	Ascendente	0	0	0%	Sistema DIF Municipal
2024	2do trimestre	3. Pachuca con bienestar social, humana, igualitaria y con valores	DM20	Unidad Básica de Rehabilitación	Actividad	Existe mayor apoyo para otorgar traslados a personas con discapacidad	Gestión	DM20A41	Número apoyos para traslados a personas con discapacidad.	Número	Trimestral	NATR=(NATON/NAETP)*100 NATR=Número de apoyos de traslados realizados NATO=Número de apoyos de traslados otorgados NATP=Número de apoyos de traslados programados	2024	287	33.33%	66.66%	100%	287.00	Ascendente	0	0	0%	Sistema DIF Municipal

Presidencia Municipal de Pachuca de Soto, Hgo.

Reporte del Avance de los en el 2do. trimestre del ejercicio presupuestario 2024

Ejercicio Fiscal	Periodo	Eje o Acuerdo del PMD	Información del Programa			Información del Indicador							Segundo Trimestre			Unidad Responsable del Programa presupuestario							
			Nombre del Programa presupuestario derivado del Plan Municipal de Desarrollo	Objetivo de Programa	Nivel del indicador	Definición del indicador	Dimensión	Clave de identificación del indicador	Indicador	Unidad de medida	Frecuencia de medición	Método de cálculo	Año de la línea base	Línea base	Límite superior del semáforo rojo (%)		Límite superior del semáforo amarillo (%)	Límite superior del semáforo verde (%)	Meta anual programada	Sentido del indicador	Meta programada en el periodo	Avance de meta	% de avance
2024	2do trimestre	3. Pachuca con bienestar social, humana, igualitaria y con valores	DM20 Unidad Básica de Rehabilitación	Otorgar servicios de atención médica en rehabilitación, terapia física, terapia ocupacional y terapia de estimulación multisensorial, así mismo brindar traslados gratuitos en la Unidad para personas con discapacidad.	Componente	Acceso a servicios de primer nivel de atención	Gestión	DM20C5	Porcentaje de servicios de primer nivel de atención otorgados	Porcentaje	Trimestral	PSPAO=NTPO/NTPOP PSPAO=Porcentaje de Servicios de Primer Nivel de Atención Otorgados NSPAO= Número de Servicios de Primer Nivel de Atención Otorgados. NSPAP= Número de Servicios de Primer Nivel de Atención Programados NSMGR=(NSMGO/NSMGP)*100 NSMGP=Número de servicios de Medicina General Realizados NSMGO=Número de servicios de Medicina General Otorgados NSMGP=Número de servicios de Medicina General Programados	2024	399	33.33%	66.66%	100%	100%	Ascendente	96	152	158%	Sistema DIF Municipal
2024	2do trimestre	3. Pachuca con bienestar social, humana, igualitaria y con valores	DM20 Unidad Básica de Rehabilitación	Otorgar servicios de atención médica en rehabilitación, terapia física, terapia ocupacional y terapia de estimulación multisensorial, así mismo brindar traslados gratuitos en la Unidad para personas con discapacidad.	Actividad	Existen más servicios públicos con atención de medicina general.	Gestión	DM20A51	Número de servicios de medicina general otorgados	Número	Trimestral	NSMGP=Número de servicios de Medicina General Realizados NSMGO=Número de servicios de Medicina General Otorgados NSMGP=Número de servicios de Medicina General Programados	2024	399	33.33%	66.66%	100%	399.00	Ascendente	96	152	158%	Sistema DIF Municipal
2024	2do trimestre	3. Pachuca con bienestar social, humana, igualitaria y con valores	DM21 Difundir contenido educativo, así como los servicios y acciones realizadas por el Sistema DIF Pachuca	Difundir información sobre los servicios y apoyos con los que cuenta el Sistema DIF Pachuca para el beneficio de la ciudadanía, así como temas educativos con perspectiva de género e inclusión de las niñas, niños, mujeres, personas con discapacidad y adultos mayores en los distintos medios de comunicación.	Fin	Fortalecer la comunicación y la interacción entre el Sistema y la ciudadanía estableciendo canales de comunicación efectivos y accesibles, así como desarrollar una estrategia integral que considere las necesidades y características específicas de la población a la que va dirigida, contando con una correcta segmentación de la información para poder ser relevante y comprensible según los diferentes grupos de la sociedad, teniendo en cuenta una perspectiva de género en la comunicación, garantizando la calidad de oportunidades y evitar la reproducción de estereotipos de género, buscando lograr una comunicación más efectiva y un mayor impacto en las y los habitantes de Pachuca.	Gestión	DM21F1	Índice de alcance mensual de los materiales difundidos.	Porcentaje	Anual	IAMMFR=IAMMFI/IAMMFO*100 IAMMFR= Índice de alcance mensual de los materiales difundidos realizados IAMMFI= Índice de alcance mensual de los materiales difundidos programados IAMMFO= Índice de alcance mensual de los materiales difundidos otorgados	2024	0	33.33%	66.66%	100%	100%	Ascendente	0	0	0%	Sistema DIF Municipal
2024	2do trimestre	3. Pachuca con bienestar social, humana, igualitaria y con valores	DM21 Difundir contenido educativo, así como los servicios y acciones realizadas por el Sistema DIF Pachuca	Difundir información sobre los servicios y apoyos con los que cuenta el Sistema DIF Pachuca para el beneficio de la ciudadanía, así como temas educativos con perspectiva de género e inclusión de las niñas, niños, mujeres, personas con discapacidad y adultos mayores en los distintos medios de comunicación.	Propósito	Fortalecer la comunicación y la interacción entre el Sistema y la ciudadanía estableciendo canales de comunicación efectivos y accesibles, así como desarrollar una estrategia integral que considere las necesidades y características específicas de la población a la que va dirigida, contando con una correcta segmentación de la información para poder ser relevante y comprensible según los diferentes grupos de la sociedad, teniendo en cuenta una perspectiva de género en la comunicación, garantizando la calidad de oportunidades y evitar la reproducción de estereotipos de género, buscando lograr una comunicación más efectiva y un mayor impacto en las y los habitantes de Pachuca.	Gestión	DM21P1	Índice de alcance mensual de los materiales difundidos.	Porcentaje	Anual	PAMMD=NAMMR/NAMMP*100 PAMMD=Índice de alcance mensual de los materiales difundidos realizados NAMMR= Índice de alcance mensual de los materiales difundidos programados NAMMP= Índice de alcance mensual de los materiales difundidos otorgados	2024	0	33.33%	66.66%	100%	100%	Ascendente	0	0	0%	Sistema DIF Municipal
2024	2do trimestre	3. Pachuca con bienestar social, humana, igualitaria y con valores	DM21 Difundir contenido educativo, así como los servicios y acciones realizadas por el Sistema DIF Pachuca	Difundir información sobre los servicios y apoyos con los que cuenta el Sistema DIF Pachuca para el beneficio de la ciudadanía, así como temas educativos con perspectiva de género e inclusión de las niñas, niños, mujeres, personas con discapacidad y adultos mayores en los distintos medios de comunicación.	Componente	Pies de foto y fotografías difundidas con alto alcance a la ciudadanía.	Gestión	DM21C1	Porcentaje de alcance mensual de los pies de foto y fotografías difundidas.	Número	Trimestral	PAMPPFR=(PAMPPFI/PAMPPFO)*100 PAMPPFR= Porcentaje del Alcance Mensual de los Pies de Foto y Fotografías Difundidas Realizadas. PAMPPFI= Porcentaje del Alcance Mensual de los Pies de Foto y Fotografías Programadas. PAMPPFO= Porcentaje del Alcance Mensual de los Pies de Foto y Fotografías Otorgadas. NAMPPFR=(NAMPPFI/NAMPPFO)*100 NAMPPFR= Número del Alcance Mensual de los Pies de Foto y Fotografías Difundidas Realizadas NAMPPFI= Número del Alcance Mensual de los Pies de Foto y Fotografías Programadas NAMPPFO= Número del Alcance Mensual de los Pies de Foto y Fotografías Otorgadas	2024	150000	33.33%	66.66%	100%	67.26%	Ascendente	23000	51151	222%	Sistema DIF Municipal
2024	2do trimestre	3. Pachuca con bienestar social, humana, igualitaria y con valores	DM21 Difundir contenido educativo, así como los servicios y acciones realizadas por el Sistema DIF Pachuca	Difundir información sobre los servicios y apoyos con los que cuenta el Sistema DIF Pachuca para el beneficio de la ciudadanía, así como temas educativos con perspectiva de género e inclusión de las niñas, niños, mujeres, personas con discapacidad y adultos mayores en los distintos medios de comunicación.	Actividad	Recopilación de información, edición del material y publicación de pies de foto y fotografías, de manera eficiente y efectiva.	Gestión	DM21A11	Número del alcance mensual de los pies de foto y fotografías difundidas.	Número	Trimestral	NAMVIR=(NAMVIFI/NAMVIFO)*100 NAMVIR= Porcentaje del Alcance Mensual de los Videos e Imágenes Realizadas NAMVIFI= Número del Alcance Mensual de los Videos e Imágenes Programadas NAMVIFO= Número del Alcance Mensual de los Videos e Imágenes Otorgadas	2024	150000	33.33%	66.66%	100%	150000.00	Ascendente	23000	51151	222%	Sistema DIF Municipal
2024	2do trimestre	3. Pachuca con bienestar social, humana, igualitaria y con valores	DM21 Difundir contenido educativo, así como los servicios y acciones realizadas por el Sistema DIF Pachuca	Difundir información sobre los servicios y apoyos con los que cuenta el Sistema DIF Pachuca para el beneficio de la ciudadanía, así como temas educativos con perspectiva de género e inclusión de las niñas, niños, mujeres, personas con discapacidad y adultos mayores en los distintos medios de comunicación.	Componente	Videos e imágenes elaboradas con alto alcance a la ciudadanía.	Gestión	DM21C21	Porcentaje de alcance mensual de los videos e imágenes difundidas.	Porcentaje	Trimestral	NAMVIR=(NAMVIFI/NAMVIFO)*100 NAMVIR= Porcentaje del Alcance Mensual de los Videos e Imágenes Realizadas NAMVIFI= Número del Alcance Mensual de los Videos e Imágenes Programadas NAMVIFO= Número del Alcance Mensual de los Videos e Imágenes Otorgadas	2024	150000	33.33%	66.66%	100%	67.26%	Ascendente	23000	51151	222%	Sistema DIF Municipal
2024	2do trimestre	3. Pachuca con bienestar social, humana, igualitaria y con valores	DM21 Difundir contenido educativo, así como los servicios y acciones realizadas por el Sistema DIF Pachuca	Difundir información sobre los servicios y apoyos con los que cuenta el Sistema DIF Pachuca para el beneficio de la ciudadanía, así como temas educativos con perspectiva de género e inclusión de las niñas, niños, mujeres, personas con discapacidad y adultos mayores en los distintos medios de comunicación.	Actividad	Recopilación de información, edición del material y publicación de videos e imágenes, de manera eficiente y efectiva.	Gestión	DM21C22	Porcentaje de alcance mensual de los videos e imágenes difundidas.	Número	Trimestral	NAMPPFR=(NAMPPFI/NAMPPFO)*100 NAMPPFR= Número del Alcance Mensual de los Pies de Foto y Fotografías Realizadas NAMPPFI= Número del Alcance Mensual de los Pies de Foto y Fotografías Programadas NAMPPFO= Número del Alcance Mensual de los Pies de Foto y Fotografías Otorgadas	2024	150000	33.33%	66.66%	100%	150000.00	Ascendente	23000	51151	222%	Sistema DIF Municipal
2024	2do trimestre	3. Pachuca con bienestar social, humana, igualitaria y con valores	DM22 Talleres y Pláticas para Avanzar en Familia	El sistema DIF municipal Pachuca, estructura un equipo de profesionales de la salud mental que brindara talleres y ponencias dirigidas a NNA y familias residentes del municipio de Pachuca, con la finalidad de otorgar psi coeducación y conocimiento acerca de violencia, derechos humanos y educación sexual integral a NNA.	Fin	Contribuir con la población vulnerable para la detección oportuna de problemas relacionados con la salud emocional en NNA y Familias mediante la impartición de pláticas y talleres.	Gestión	DM22F1	Índice de pláticas y talleres brindados.	Porcentaje	Anual	IPTR=(IPTO/IPTP)*100 Ico de pláticas y talleres realizado los de pláticas y talleres otorgado a de pláticas y talleres programado	2024	0	33.33%	66.66%	100%	100%	Ascendente	0	0	0%	Sistema DIF Municipal

Presidencia Municipal de Pachuca de Soto, Hgo.

Reporte del Avance de los en el 2do. trimestre del ejercicio presupuestario 2024

Ejercicio Fiscal	Periodo	Eje o Acuerdo del PMD	Información del Programa			Información del Indicador										Segundo Trimestre			Unidad Responsable del Programa presupuestario				
			Nombre del Programa presupuestario derivado del Plan Municipal de Desarrollo	Objetivo de Programa	Nivel del indicador	Definición del indicador	Dimensión	Clave de identificación del indicador	Indicador	Unidad de medida	Frecuencia de medición	Método de cálculo	Año de la línea base	Línea base	Límite superior del semáforo rojo (%)	Límite superior del semáforo amarillo (%)	Límite superior del semáforo verde (%)	Meta anual programada		Sentido del indicador	Meta programada en el periodo	Avance de meta	% de avance
2024	2do trimestre	3. Pachuca con bienestar social, humana, igualitaria y con valores	DM22 Talleres y Pláticas para Avanzar en Familia	El sistema DIF municipal Pachuca, estructura un equipo de profesionales de la salud mental que brindará talleres y ponencias dirigidas a NNA y familias residentes del municipio de Pachuca, con la finalidad de otorgar psicoeducación y conocimiento acerca de violencia, derechos humanos y educación sexual integral a NNA.	Propósito	Conocimiento y acceso a pláticas o ponencias con temas relacionados a violencia, derechos humanos y educación sexual integral, así como la disminución significativa a la vulneración de los derechos humanos y la violencia hacia niños, niñas y adolescentes.	Gestión	DM22P1	Tasa de personas atendidas.	Porcentaje	Anual	PPPEI=(NPEI/NPEP)*100 TPPR= Tasa de Pláticas Psicoeducativas Realizadas TPPO= Tasa de Pláticas Psicoeducativas Otorgadas TPPP= Tasa de Pláticas Psicoeducativas Programadas	2024	0	33.33%	66.66%	100%	100%	Ascendente	0	0	0%	Sistema DIF Municipal
2024	2do trimestre	3. Pachuca con bienestar social, humana, igualitaria y con valores	DM22 Talleres y Pláticas para Avanzar en Familia	El sistema DIF municipal Pachuca, estructura un equipo de profesionales de la salud mental que brindará talleres y ponencias dirigidas a NNA y familias residentes del municipio de Pachuca, con la finalidad de otorgar psicoeducación y conocimiento acerca de violencia, derechos humanos y educación sexual integral a NNA.	Componente	Talleres psico-educativos impartidos.	Gestión	DM22C1	Porcentaje de Talleres psico-educativos impartidos.	Porcentaje	Trimestral	PTPR=(Porcentaje de Talleres Psico-Educativos Realizados PTPO= Porcentaje de Talleres Psico-Educativos Otorgados PTPP= Porcentaje de Talleres Psico-Educativos Programados)	2024	69	33.33%	66.66%	100%	100%	Ascendente	19	17	89%	Sistema DIF Municipal
2024	2do trimestre	3. Pachuca con bienestar social, humana, igualitaria y con valores	DM22 Talleres y Pláticas para Avanzar en Familia	El sistema DIF municipal Pachuca, estructura un equipo de profesionales de la salud mental que brindará talleres y ponencias dirigidas a NNA y familias residentes del municipio de Pachuca, con la finalidad de otorgar psicoeducación y conocimiento acerca de violencia, derechos humanos y educación sexual integral a NNA.	Actividad	Impartición de taller de Matrimonio consciente	Gestión	DM22A11	Número de Talleres de Matrimonio Consciente impartidos	Número	Trimestral	NTMCR=(NTMCO/NTMCP)*100 NTMCR= Número de Talleres de Matrimonio Consciente Realizados. NTMCO= Número de Talleres de Matrimonio Consciente Otorgados NTMCP= Número de Talleres de Matrimonio Consciente Programados	2024	40	33.33%	66.66%	100%	40.00	Ascendente	11	12	109%	Sistema DIF Municipal
2024	2do trimestre	3. Pachuca con bienestar social, humana, igualitaria y con valores	DM22 Talleres y Pláticas para Avanzar en Familia	El sistema DIF municipal Pachuca, estructura un equipo de profesionales de la salud mental que brindará talleres y ponencias dirigidas a NNA y familias residentes del municipio de Pachuca, con la finalidad de otorgar psicoeducación y conocimiento acerca de violencia, derechos humanos y educación sexual integral a NNA.	Actividad	Impartición de taller para padres por una crianza respetuosa en niñas, niños y adolescentes	Gestión	DM22A12	Número de Talleres para padres "Por una crianza respetuosa en niñas, niños y adolescentes" impartidos	Número	Trimestral	NTIPSSCP=(NTIPSSCR/NTIPSSCO)*100 NTIPSSCP= Número de Talleres para Padres Realizados NTIPSSCR= Número de Talleres para Padres Otorgados NTIPSSCO= Número de Talleres para Padres Programados	2024	23	33.33%	66.66%	100%	23.00	Ascendente	6	5	83%	Sistema DIF Municipal
2024	2do trimestre	3. Pachuca con bienestar social, humana, igualitaria y con valores	DM22 Talleres y Pláticas para Avanzar en Familia	El sistema DIF municipal Pachuca, estructura un equipo de profesionales de la salud mental que brindará talleres y ponencias dirigidas a NNA y familias residentes del municipio de Pachuca, con la finalidad de otorgar psicoeducación y conocimiento acerca de violencia, derechos humanos y educación sexual integral a NNA.	Actividad	Impartición de taller de Sexualidad para Adolescentes	Gestión	DM22A13	Número de Talleres de Sexualidad para Adolescentes impartidos	Número	Trimestral	NTSR=(NTSO/NTSP)*100 NTSR= Número de Talleres de Sexualidad Realizados. NTSO= Número de Talleres de Sexualidad Otorgados NTSP= Número de Talleres de Sexualidad Programados	2024	6	33.33%	66.66%	100%	6.00	Ascendente	2	0	0%	Sistema DIF Municipal
2024	2do trimestre	3. Pachuca con bienestar social, humana, igualitaria y con valores	DM22 Talleres y Pláticas para Avanzar en Familia	El sistema DIF municipal Pachuca, estructura un equipo de profesionales de la salud mental que brindará talleres y ponencias dirigidas a NNA y familias residentes del municipio de Pachuca, con la finalidad de otorgar psicoeducación y conocimiento acerca de violencia, derechos humanos y educación sexual integral a NNA.	Componente	Pláticas psicoeducativas impartidas.	Gestión	DM22C2	Porcentaje de pláticas psicoeducativas impartidas.	Porcentaje	Trimestral	PPPER=(PPEO/PPPEP)*100 PPPER= Porcentaje de Pláticas Psico-educativas Realizadas. PPEO= Porcentaje de Pláticas Psico-educativas Otorgadas. PPPEP= Porcentaje de Pláticas Psico-educativas Programadas.	2024	51	33.33%	66.66%	100%	100%	Ascendente	16		0%	Sistema DIF Municipal
2024	2do trimestre	3. Pachuca con bienestar social, humana, igualitaria y con valores	DM22 Talleres y Pláticas para Avanzar en Familia	El sistema DIF municipal Pachuca, estructura un equipo de profesionales de la salud mental que brindará talleres y ponencias dirigidas a NNA y familias residentes del municipio de Pachuca, con la finalidad de otorgar psicoeducación y conocimiento acerca de violencia, derechos humanos y educación sexual integral a NNA.	Actividad	Impartición de plática de Educación emocional.	Gestión	DM22A21	Número de Pláticas de Educación Emocional impartidas	Número	Trimestral	NPEER=(NPEEO/NPEEP)*100 NPEER= Número de Pláticas de Educación Emocional Realizadas. NPEEO= Número de Pláticas de Educación Emocional Otorgadas. NPEEP= Número de Pláticas de Educación Emocional Programadas.	2024	5	33.33%	66.66%	100%	5.00	Ascendente	2	0	0%	Sistema DIF Municipal
2024	2do trimestre	3. Pachuca con bienestar social, humana, igualitaria y con valores	DM22 Talleres y Pláticas para Avanzar en Familia	El sistema DIF municipal Pachuca, estructura un equipo de profesionales de la salud mental que brindará talleres y ponencias dirigidas a NNA y familias residentes del municipio de Pachuca, con la finalidad de otorgar psicoeducación y conocimiento acerca de violencia, derechos humanos y educación sexual integral a NNA.	Actividad	Impartición de plática de Detección oportuna de trastornos de lenguaje y aprendizaje	Gestión	DM22A22	Número de Pláticas de Detección oportuna de trastornos de lenguaje y aprendizaje impartidas	Número	Trimestral	NPOTLAR=(NPOTLRO/NPOTLAP)*100 NPOTLAR= Número de Pláticas de Detección Oportuna de Trastornos de Lenguaje y Aprendizaje Realizadas. NPOTLRO= Número de Pláticas de Detección Oportuna de Trastornos de Lenguaje y Aprendizaje Otorgados NPOTLAP= Número de Pláticas de Detección Oportuna de Trastornos de Lenguaje y Aprendizaje Programados	2024	9	33.33%	66.66%	100%	9.00	Ascendente	3	0	0%	Sistema DIF Municipal
2024	2do trimestre	3. Pachuca con bienestar social, humana, igualitaria y con valores	DM22 Talleres y Pláticas para Avanzar en Familia	El sistema DIF municipal Pachuca, estructura un equipo de profesionales de la salud mental que brindará talleres y ponencias dirigidas a NNA y familias residentes del municipio de Pachuca, con la finalidad de otorgar psicoeducación y conocimiento acerca de violencia, derechos humanos y educación sexual integral a NNA.	Actividad	Impartición de plática de inducción	Gestión	DM22A23	Número de Pláticas de Inducción impartidas	Número	Trimestral	NPIR=(NPIO/NPIP)*100 NPIR= Número Pláticas de Inducción Realizadas. NPIO= Número Pláticas de Inducción Otorgadas NPIP= Número Pláticas de Inducción Programadas	2024	37	33.33%	66.66%	100%	37.00	Ascendente	11	22	200%	Sistema DIF Municipal
2024	2do trimestre	3. Pachuca con bienestar social, humana, igualitaria y con valores	DM22 Talleres y Pláticas para Avanzar en Familia	El sistema DIF municipal Pachuca, estructura un equipo de profesionales de la salud mental que brindará talleres y ponencias dirigidas a NNA y familias residentes del municipio de Pachuca, con la finalidad de otorgar psicoeducación y conocimiento acerca de violencia, derechos humanos y educación sexual integral a NNA.	Componente	Actividades lúdicas en curso de verano realizadas	Gestión	DM22C3	Porcentaje de actividades lúdicas impartidas.	Porcentaje	Trimestral	PALR=(PALRO/PALP)*100 PALR= Porcentaje de Actividades Lúdicas Realizadas. PALO= Porcentaje de Actividades Lúdicas Otorgadas PALP= Porcentaje de Actividades Lúdicas Programadas	2024	100	33.33%	66.66%	100%	100%	Ascendente	0	0	0%	Sistema DIF Municipal
2024	2do trimestre	3. Pachuca con bienestar social, humana, igualitaria y con valores	DM22 Talleres y Pláticas para Avanzar en Familia	El sistema DIF municipal Pachuca, estructura un equipo de profesionales de la salud mental que brindará talleres y ponencias dirigidas a NNA y familias residentes del municipio de Pachuca, con la finalidad de otorgar psicoeducación y conocimiento acerca de violencia, derechos humanos y educación sexual integral a NNA.	Actividad	Impartición de actividades lúdicas	Gestión	DM22A31	Número de Actividades Lúdicas impartidas.	Número	Trimestral	NALR=(NALO/NALP)*100 NALR= Número de Actividades Lúdicas Realizadas. NALO= Número de Actividades Lúdicas Otorgadas. NALP= Número de Actividades Lúdicas Programadas.	2024	99	33.33%	66.66%	100%	99.00	Ascendente	0	0	0%	Sistema DIF Municipal

Presidencia Municipal de Pachuca de Soto, Hgo.

Reporte del Avance de los en el 2do. trimestre del ejercicio presupuestario 2024

Ejercicio Fiscal	Periodo	Eje o Acuerdo del PMD	Información del Programa			Información del Indicador										Segundo Trimestre			Unidad Responsable del Programa presupuestario				
			Nombre del Programa presupuestario derivado del Plan Municipal de Desarrollo	Objetivo de Programa	Nivel del indicador	Definición del indicador	Dimensión	Clave de identificación del indicador	Indicador	Unidad de medida	Frecuencia de medición	Método de cálculo	Año de la línea base	Línea base	Límite superior del semáforo rojo (%)	Límite superior del semáforo amarillo (%)	Límite superior del semáforo verde (%)	Meta anual programada		Sentido del indicador	Meta programada en el periodo	Avance de meta	% de avance
2024	2do trimestre	3. Pachuca con bienestar social, humana, igualitaria y con valores	DM22 Talleres y Pláticas para Avanzar en Familia	El sistema DIF Municipal Pachuca, estructura un equipo de profesionales de la salud mental que brindará talleres y ponencias dirigidas a NNA y familias residentes del municipio de Pachuca, con la finalidad de otorgar psicoeducación y conocimiento acerca de violencia, derechos humanos y educación sexual integral a NNA.	Actividad	Clausura de actividades de Curso de Verano	Gestión	DM22A32	Número de Asistentes a la Clausura de Curso de Verano	Porcentaje	Trimestral	NACCVR=(NACCVO/NACCVP)*100 NACCVR= Número de Asistentes a la Clausura Juro de Verano Realizados. NACCVO= Número de Asistentes a la Clausura Juro de Verano Otorgados. NACCVP= Número de Asistentes a la Clausura Juro de Verano Programados.	2024	1	33.33%	66.66%	100%	1.00	Ascendente	0	0	0%	Sistema DIF Municipal
2024	2do trimestre	3. Pachuca con bienestar social, humana, igualitaria y con valores	DM23 Atención Psicológica y Terapia de Lenguaje y Aprendizaje	El sistema DIF Municipal Pachuca, estructura un equipo de profesionales de la salud mental que brindará atención, acompañamiento y asesoría psicológica integral a NNA y personas residentes del municipio de Pachuca, con la finalidad de otorgar bienestar emocional, y social para la mejora en calidad de vida, con ello, se tendrán NNA y personas con conocimiento emocional y habilidades sociales potenciadas, que favorecerá en la resolución de conflictos.	Fin	Poner en práctica soluciones eficaces para afrontar, manejar o prevenir aquellas problemáticas psicológicas o lingüísticas.	Gestión	DM23F1	Índice de atención y acompañamiento psicológico brindados.	Porcentaje	Anual	IAAPR=(IAAPO/IAAPP)*100 IAAPR= Índice de Atención y Acompañamiento Psicológico Realizado IAAPO= Índice de Atención y Acompañamiento Psicológico Otorgado IAAPP= Índice de Atención y Acompañamiento Psicológico Programado	2024	0	33.33%	66.66%	100%	100%	Ascendente	0	0	0%	Sistema DIF Municipal
2024	2do trimestre	3. Pachuca con bienestar social, humana, igualitaria y con valores	DM23 Atención Psicológica y Terapia de Lenguaje y Aprendizaje	El sistema DIF Municipal Pachuca, estructura un equipo de profesionales de la salud mental que brindará atención, acompañamiento y asesoría psicológica integral a NNA y personas residentes del municipio de Pachuca, con la finalidad de otorgar bienestar emocional, y social para la mejora en calidad de vida, con ello, se tendrán NNA y personas con conocimiento emocional y habilidades sociales potenciadas, que favorecerá en la resolución de conflictos.	Propósito	Visibilización y acceso a la atención psicológica, así como el aumento en problemas que involucran el bienestar emocional, la falta de conocimiento en derechos humanos de NNA y el aumento de violencias ejercidas hacia niñas, niños y adolescentes y personas residentes del municipio de Pachuca.	Gestión	DM23P1	Tasa de niñas, niños y adolescentes y personas usuarias atendidas	Porcentaje	Anual	TNNAPUR=(TNNAPUO/TNNAPUP)*100 TNNAPUR= Tasa de Niñas, Niños y Adolescentes y Personas Usuaris Realizadas TNNAPUO= Tasa de Niñas, Niños y Adolescentes y Personas Usuaris Otorgadas TNNAPUP= Tasa de Niñas, Niños y Adolescentes y Personas Usuaris Programadas	2024	0	33.33%	66.66%	100%	100%	Ascendente	0	0	0%	Sistema DIF Municipal
2024	2do trimestre	3. Pachuca con bienestar social, humana, igualitaria y con valores	DM23 Atención Psicológica y Terapia de Lenguaje y Aprendizaje	El sistema DIF Municipal Pachuca, estructura un equipo de profesionales de la salud mental que brindará atención, acompañamiento y asesoría psicológica integral a NNA y personas residentes del municipio de Pachuca, con la finalidad de otorgar bienestar emocional, y social para la mejora en calidad de vida, con ello, se tendrán NNA y personas con conocimiento emocional y habilidades sociales potenciadas, que favorecerá en la resolución de conflictos.	Componente	Atención psicológica brindada.	Gestión	DM23C1	Porcentaje de consultas de atención psicológica brindada.	Porcentaje	Trimestral	PCAPR=(PCAPO/PCAPP)*100 PCAPR= Porcentaje de Consultas de Atención Psicológica Realizadas PCAPO= Porcentaje de Consultas de Atención Psicológica Otorgadas PCAPP= Porcentaje de Consultas de Atención Psicológica Programadas	2024	2180	33.33%	66.66%	100%	100%	Ascendente	740	476	64%	Sistema DIF Municipal
2024	2do trimestre	3. Pachuca con bienestar social, humana, igualitaria y con valores	DM23 Atención Psicológica y Terapia de Lenguaje y Aprendizaje	El sistema DIF Municipal Pachuca, estructura un equipo de profesionales de la salud mental que brindará atención, acompañamiento y asesoría psicológica integral a NNA y personas residentes del municipio de Pachuca, con la finalidad de otorgar bienestar emocional, y social para la mejora en calidad de vida, con ello, se tendrán NNA y personas con conocimiento emocional y habilidades sociales potenciadas, que favorecerá en la resolución de conflictos.	Actividad	Entrevistas de primer contacto a la Atención Psicológica.	Gestión	DM23A11	Número de entrevistas de primer contacto a la atención psicológica realizadas.	Número	Trimestral	NEPCAPR=(NEPCAPO/NEPCAPP)*100 NEPCAPR= Número de Entrevistas de Primer Contacto a la Atención Psicológica Realizadas NEPCAPO= Número de Entrevistas de Primer Contacto a la Atención Psicológica Otorgadas NEPCAPP= Número de Entrevistas de Primer Contacto a la Atención Psicológica Programadas	2024	240	33.33%	66.66%	100%	240.00	Ascendente	80	86	108%	Sistema DIF Municipal
2024	2do trimestre	3. Pachuca con bienestar social, humana, igualitaria y con valores	DM23 Atención Psicológica y Terapia de Lenguaje y Aprendizaje	El sistema DIF Municipal Pachuca, estructura un equipo de profesionales de la salud mental que brindará atención, acompañamiento y asesoría psicológica integral a NNA y personas residentes del municipio de Pachuca, con la finalidad de otorgar bienestar emocional, y social para la mejora en calidad de vida, con ello, se tendrán NNA y personas con conocimiento emocional y habilidades sociales potenciadas, que favorecerá en la resolución de conflictos.	Actividad	Atención y acompañamiento psicológico.	Gestión	DM23A12	Número de atenciones y acompañamiento psicológico	Número	Trimestral	NAAPR=(NAAPO/NAAPP)*100 NAAPR= Número de Atenciones y Acompañamiento Psicológico Realizadas. NAAPO= Número de Atenciones y Acompañamiento Psicológico Otorgadas. NAAPP= Número de Atenciones y Acompañamiento Psicológico Programadas	2024	1940	33.33%	66.66%	100%	1940.00	Ascendente	660	390	59%	Sistema DIF Municipal
2024	2do trimestre	3. Pachuca con bienestar social, humana, igualitaria y con valores	DM23 Atención Psicológica y Terapia de Lenguaje y Aprendizaje	El sistema DIF Municipal Pachuca, estructura un equipo de profesionales de la salud mental que brindará atención, acompañamiento y asesoría psicológica integral a NNA y personas residentes del municipio de Pachuca, con la finalidad de otorgar bienestar emocional, y social para la mejora en calidad de vida, con ello, se tendrán NNA y personas con conocimiento emocional y habilidades sociales potenciadas, que favorecerá en la resolución de conflictos.	Componente	Atención y detección de trastornos de Lenguaje y Aprendizaje	Gestión	DM23C2	Porcentaje de consultas de atención de lenguaje y aprendizaje.	Porcentaje	Trimestral	PCALAR=(PCALAO/PCALAP)*100 PCALAR= Porcentaje de Consultas de Atención de Lenguaje y Aprendizaje Realizadas. PCALAO= Porcentaje de Consultas de Atención de Lenguaje y Aprendizaje Otorgadas. PCALAP= Porcentaje de Consultas de Atención de Lenguaje y Aprendizaje Programadas	2024	425	33.33%	66.66%	100%	100.00%	Ascendente	150	113	75%	Sistema DIF Municipal
2024	2do trimestre	3. Pachuca con bienestar social, humana, igualitaria y con valores	DM23 Atención Psicológica y Terapia de Lenguaje y Aprendizaje	El sistema DIF Municipal Pachuca, estructura un equipo de profesionales de la salud mental que brindará atención, acompañamiento y asesoría psicológica integral a NNA y personas residentes del municipio de Pachuca, con la finalidad de otorgar bienestar emocional, y social para la mejora en calidad de vida, con ello, se tendrán NNA y personas con conocimiento emocional y habilidades sociales potenciadas, que favorecerá en la resolución de conflictos.	Actividad	Entrevistas de primer contacto a la atención de Terapia de Lenguaje y Aprendizaje	Gestión	DM23A21	Conocer e identificar las habilidades tanto lingüísticas como cognitivas no desarrolladas, atendidas o interrumpidas.	Número	Trimestral	NEPCATLAR=(NEPCATLAO/NEPCATLAP)*100 NEPCATLAR= Número de Entrevistas de Primer Contacto a la Atención de Terapia de Lenguaje y Aprendizaje Realizadas. NEPCATLAO= Número de Entrevistas de Primer Contacto a la Atención de Terapia de Lenguaje y Aprendizaje Otorgadas. NEPCATLAP= Número de Entrevistas de Primer Contacto a la Atención de Terapia de Lenguaje y Aprendizaje Programadas.	2024	54	33.33%	66.66%	100%	54.00	Ascendente	15	9	60%	Sistema DIF Municipal

Presidencia Municipal de Pachuca de Soto, Hgo.

Reporte del Avance de los en el 2do. trimestre del ejercicio presupuestario 2024

Información del Programa				Información del Indicador										Segundo Trimestre			Unidad Responsable del Programa presupuestario							
Ejercicio Fiscal	Periodo	Eje o Acuerdo del PMD	Nombre del Programa presupuestario derivado del Plan Municipal de Desarrollo	Objetivo de Programa	Nivel del indicador	Definición del indicador	Dimensión	Clave de identificación del indicador	Indicador	Unidad de medida	Frecuencia de medición	Método de cálculo	Año de la línea base	Línea base	Límite superior del semáforo rojo (%)	Límite superior del semáforo amarillo (%)		Límite superior del semáforo verde (%)	Meta anual programada	Sentido del indicador	Meta programada en el periodo	Avance de meta	% de avance	
2024	2do trimestre	3. Pachuca con bienestar social, humana, igualitaria y con valores	DM23 Atención Psicológica y Terapia de Lenguaje y Aprendizaje	El sistema DIF Municipal Pachuca, estructura un equipo de profesionales de la salud mental que brindará atención, acompañamiento y asesoría psicológica integral a NNA y personas residentes del municipio de Pachuca, con la finalidad de otorgar bienestar emocional, y social para la mejora en calidad de vida, con ello, se tendrán NNA y personas con conocimiento emocional y habilidades sociales potenciadas, que favorecerá en la resolución de conflictos.	Actividad	Atención y acompañamiento psicoeducativo y de problemas de lenguaje y aprendizaje	Gestión	DM23A22	Número de atenciones y acompañamiento psicoeducativo y de problemas de lenguaje y aprendizaje.	Número	Trimestral	NAAPPALR=(NAAPPALO/NAAPPALP)*100 NAAPPALR= Número de Atención y Acompañamiento Psicoeducativo y de Problemas de Lenguaje y Aprendizaje Realizados. NAAPPALO= Número de Atención y Acompañamiento Psicoeducativo y de Problemas de Lenguaje y Aprendizaje Otorgados. NAAPPALP= Número de Atención y Acompañamiento Psicoeducativo y de Problemas de Lenguaje y Aprendizaje Programados.	2024	371	33.33%	66.66%	100%	371.00	Ascendente	135	104	77%		Sistema DIF Municipal
2024	2do trimestre	3. Pachuca con bienestar social, humana, igualitaria y con valores	DM24 Unidad de Primer Contacto	El sistema DIF Municipal Pachuca, estructura un equipo de profesionales de la salud emocional, jurídica y médica, que brindará contención, acompañamiento, protección a derechos y atención médica a NNA con la finalidad de comprometer su bienestar emocional, salud y seguridad jurídica.	Fin	Proteger y restituir el pleno ejercicio de los Derechos Humanos de niñas, niños y adolescentes	Gestión	DM24F1	Índice de reportes atendidos	Porcentaje	Anual	IRR= IRO/IRRP*100 IRR= Índice de Reportes Realizados IRO= Índice de Reportes Otorgados IRRP= Índice de Reportes Programados	2024	0	33.33%	66.66%	100%	100%	Ascendente	0	0	0%		Sistema DIF Municipal
2024	2do trimestre	3. Pachuca con bienestar social, humana, igualitaria y con valores	DM24 Unidad de Primer Contacto	El sistema DIF Municipal Pachuca, estructura un equipo de profesionales de la salud emocional, jurídica y médica, que brindará contención, acompañamiento, protección a derechos y atención médica a NNA con la finalidad de comprometer su bienestar emocional, salud y seguridad jurídica.	Propósito	Las niñas, niños y adolescentes reciben acompañamiento así como protección y restitución de sus derechos con la finalidad de comprometer su bienestar mental y emocional.	Gestión	DM24P1	Tasa de reportes atendidos	Porcentaje	Anual	TIPRVR=(TIPRVO/TIPRVP)*100 TIPRVR= Tasa de Intervenciones Psicológicas por Reportes de Violencia Realizados. TIPRVO= Tasa de Intervenciones Psicológicas por Reportes de Violencia Otorgados. TIPRVP= Tasa de Intervenciones Psicológicas por Reportes de Violencia Programados	2024	0	33.33%	66.66%	100%	100%	Ascendente	0	0	0%		Sistema DIF Municipal
2024	2do trimestre	3. Pachuca con bienestar social, humana, igualitaria y con valores	DM24 Unidad de Primer Contacto	El sistema DIF Municipal Pachuca, estructura un equipo de profesionales de la salud emocional, jurídica y médica, que brindará contención, acompañamiento, protección a derechos y atención médica a NNA con la finalidad de comprometer su bienestar emocional, salud y seguridad jurídica.	Componente	Reportes de violencia de niñas, niños y adolescentes	Gestión	DM24C1	Porcentaje de reportes de violencia de Niñas, Niños y Adolescentes.	Porcentaje	Trimestral	PRVNNAR= PRVNNAO/PRVNNAP*100 PRVNNAR= Porcentaje de Reportes de Violencia de Niñas, Niños y Adolescentes Realizados. PRVNNAO= Porcentaje de Reportes de Violencia de Niñas, Niños y Adolescentes Otorgados. PRVNNAP= Porcentaje de Reportes de Violencia de Niñas, Niños y Adolescentes Programados	2024	120	33.33%	66.66%	100%	100%	Ascendente	30	48	160%		Sistema DIF Municipal
2024	2do trimestre	3. Pachuca con bienestar social, humana, igualitaria y con valores	DM24 Unidad de Primer Contacto	El sistema DIF Municipal Pachuca, estructura un equipo de profesionales de la salud emocional, jurídica y médica, que brindará contención, acompañamiento, protección a derechos y atención médica a NNA con la finalidad de comprometer su bienestar emocional, salud y seguridad jurídica.	Actividad	Intervención psicológica	Gestión	DM24A11	Número de intervenciones	Número	Trimestral	NIPR=(NIPON/NIPPI)*100 NIPR= Número de Intervenciones Psicológicas Realizadas. NIPON= Número de Intervenciones Psicológicas Otorgadas. NIPPI= Número de Intervenciones Psicológicas Programadas.	2024	60	33.33%	66.66%	100%	60	Ascendente	15	24	160%		Sistema DIF Municipal
2024	2do trimestre	3. Pachuca con bienestar social, humana, igualitaria y con valores	DM24 Unidad de Primer Contacto	El sistema DIF Municipal Pachuca, estructura un equipo de profesionales de la salud emocional, jurídica y médica, que brindará contención, acompañamiento, protección a derechos y atención médica a NNA con la finalidad de comprometer su bienestar emocional, salud y seguridad jurídica.	Actividad	Acompañamiento y seguimiento psicológico	Gestión	DM24A12	Número de identificación de vulneración de derechos.	Número	Trimestral	NIVDR=(NIVDO/NIVDP)*100 NIVDR= Número de Identificación de Vulneración de Derechos Realizados. NIVDO= Número de Identificación de Vulneración de Derechos Otorgados. NIVDP= Número de Identificación de Vulneración de Derechos Programados.	2024	60	33.33%	66.66%	100%	60	Ascendente	15	24	160%		Sistema DIF Municipal
2024	2do trimestre	3. Pachuca con bienestar social, humana, igualitaria y con valores	DM24 Unidad de Primer Contacto	El sistema DIF Municipal Pachuca, estructura un equipo de profesionales de la salud emocional, jurídica y médica, que brindará contención, acompañamiento, protección a derechos y atención médica a NNA con la finalidad de comprometer su bienestar emocional, salud y seguridad jurídica.	Componente	Atender intervenciones psicológicas por reportes de violencia a niñas, niños y adolescentes	Gestión	DM24C2	Porcentaje de intervenciones psicológicas por reportes de violencia a Niñas, Niños y Adolescentes.	Porcentaje	Trimestral	PIPRVNNAR= PIPRVNNAO/PIPRVNNAP*100 PIPRVNNAR= Porcentaje de Intervenciones Psicológicas por Reportes de Violencia a Niñas, Niños y Adolescentes Realizados. PIPRVNNAO= Porcentaje de Intervenciones Psicológicas por Reportes de Violencia a Niñas, Niños y Adolescentes Otorgados. PIPRVNNAP= Porcentaje de Intervenciones Psicológicas por Reportes de Violencia a Niñas, Niños y Adolescentes Programados.	2024	72	33.33%	66.66%	100%	100%	Ascendente	18	56	311%		Sistema DIF Municipal
2024	2do trimestre	3. Pachuca con bienestar social, humana, igualitaria y con valores	DM24 Unidad de Primer Contacto	El sistema DIF Municipal Pachuca, estructura un equipo de profesionales de la salud emocional, jurídica y médica, que brindará contención, acompañamiento, protección a derechos y atención médica a NNA con la finalidad de comprometer su bienestar emocional, salud y seguridad jurídica.	Actividad	Brindar intervenciones psicológicas por reportes de violencia de niñas, niños y adolescentes	Gestión	DM24A21	Número de intervenciones psicológicas por reportes de violencia a Niñas, Niños y Adolescentes.	Número	Trimestral	NIPRVNNAR= Número de Intervenciones Psicológicas por Reportes de Violencia a Niñas, Niños y Adolescentes Realizadas. NIPRVNNAO= Número de Intervenciones Psicológicas por Reportes de Violencia a Niñas, Niños y Adolescentes Otorgados. NIPRVNNAP= Número de Intervenciones Psicológicas por Reportes de Violencia a Niñas, Niños y Adolescentes Programados.	2024	36	33.33%	66.66%	100%	36	Ascendente	9	28	311%		Sistema DIF Municipal
2024	2do trimestre	3. Pachuca con bienestar social, humana, igualitaria y con valores	DM24 Unidad de Primer Contacto	El sistema DIF Municipal Pachuca, estructura un equipo de profesionales de la salud emocional, jurídica y médica, que brindará contención, acompañamiento, protección a derechos y atención médica a NNA con la finalidad de comprometer su bienestar emocional, salud y seguridad jurídica.	Actividad	Acompañamiento y seguimiento psicológico	Gestión	DM24A22	Número de identificación de vulneración de derechos.	Número	Trimestral	NIVDR=(NIVDO/NIVDP)*100 NIVDR= Número de Identificación de Vulneración de Derechos Realizados. NIVDO= Número de Identificación de Vulneración de Derechos Otorgados. NIVDP= Número de Identificación de Vulneración de Derechos Programados.	2024	36	33.33%	66.66%	100%	36	Ascendente	9	28	311%		Sistema DIF Municipal
2024	2do trimestre	3. Pachuca con bienestar social, humana, igualitaria y con valores	DM25 Estancia DIF y Lactario DIF	El Sistema DIF Municipal, estructuró un espacio en donde se cuenta con un lactario, así como una profesional de la psicopedagogía para brindar el acceso a la estimulación de las primeras infancias y apoyo educativo a las niñas y niños que acuden.	Fin	Garantizar espacios apropiados y dignos para la protección y desarrollo adecuado de las hijas e hijos de madres y padres trabajadores del Sistema Municipal DIF Pachuca, con una perspectiva psicoeducativa que contribuya a su sano desarrollo.	Gestión	DM25F1	Índice de visitas de niñas, niños y adolescentes	Porcentaje	Anual	IVNNAR=(IVNNAO/IVNNAP)*100 IVNNAR= Índice de Visitas de Niñas, Niños y Adolescentes Realizadas. IVNNAO= Índice de Visitas de Niñas, Niños y Adolescentes Otorgados. IVNNAP= Índice de Visitas de Niñas, Niños y Adolescentes Programados.	2024	0	33.33%	66.66%	100%	100%	Ascendente	0	0	0%		Sistema DIF Municipal
2024	2do trimestre	3. Pachuca con bienestar social, humana, igualitaria y con valores	DM25 Estancia DIF y Lactario DIF	El Sistema DIF Municipal, estructuró un espacio en donde se cuenta con un lactario, así como una profesional de la psicopedagogía para brindar el acceso a la estimulación de las primeras infancias y apoyo educativo a las niñas y niños que acuden.	Propósito	Acceso a espacios dignos en los que se pueda fomentar la lactancia, con la finalidad de establecer vínculos de apego materno, así como espacios apropiados para la protección y desarrollo psicomotor de niñas, niños y adolescentes.	Gestión	DM25P1	Tasa de visitas de niñas, niños y adolescentes	Porcentaje	Anual	TVNNAR= Tasa de Visitas de Niñas, Niños y Adolescentes Realizadas. TVNNAO= Tasa de Visitas de Niñas, Niños y Adolescentes Otorgados. TVNNAP= Tasa de Visitas de Niñas, Niños y Adolescentes Programados.	2024	0	33.33%	66.66%	100%	100%	Ascendente	0	0	0%		Sistema DIF Municipal
2024	2do trimestre	3. Pachuca con bienestar social, humana, igualitaria y con valores	DM25 Estancia DIF y Lactario DIF	El Sistema DIF Municipal, estructuró un espacio en donde se cuenta con un lactario, así como una profesional de la psicopedagogía para brindar el acceso a la estimulación de las primeras infancias y apoyo educativo a las niñas y niños que acuden.	Componente	Estancia DIF	Gestión	DM25C1	Porcentaje de visitas de niñas, niños y adolescentes	Porcentaje	Trimestral	PNNNAR=(PNNNAO/PNNNAP)*100 PNNNAR= Porcentaje de Niñas, Niños y Adolescentes Realizados. PNNNAO= Porcentaje de Niñas, Niños y Adolescentes Otorgados. PNNNAP= Porcentaje de Niñas, Niños y Adolescentes Programados.	2024	120	33.33%	66.66%	100%	100%	Ascendente	30	44	147%		Sistema DIF Municipal

Presidencia Municipal de Pachuca de Soto, Hgo.
Reporte del Avance de los en el 2do. trimestre del ejercicio presupuestario 2024

Ejercicio Fiscal	Periodo	Eje o Acuerdo del PMD	Información del Programa			Información del Indicador										Segundo Trimestre			Unidad Responsable del Programa presupuestario				
			Nombre del Programa presupuestario derivado del Plan Municipal de Desarrollo	Objetivo de Programa	Nivel del indicador	Definición del indicador	Dimensión	Clave de identificación del indicador	Indicador	Unidad de medida	Frecuencia de medición	Método de cálculo	Año de la línea base	Línea base	Límite superior del semáforo rojo (%)	Límite superior del semáforo amarillo (%)	Límite superior del semáforo verde (%)	Meta anual programada		Sentido del indicador	Meta programada en periodo	Avance de meta	% de avance
2024	2do trimestre	3. Pachuca con bienestar social, humana, igualitaria y con valores	DM25 Estancia DIF y Lactario DIF	El Sistema DIF Municipal, estructuro un espacio en donde se cuenta con un lactario, así como una profesional de la psicopedagogía para brindar el acceso a la estimulación de las primeras infancia y apoyo educativo a las niñas y niños que acudan.	Actividad	Asistencia y orientación psicoeducativa a niñas, niños y adolescentes con dificultades escolares.	Gestión	DM25A11	Asistencia y orientación psicoeducativa a niñas, niños y adolescentes con dificultades escolares.	Número	Trimestral	$\frac{NVNAR \times (NVNNAO / NVNNAF) \times 100}{NVNAR \times \text{Número de Visitas de Niñas, Niños Adolescentes Realizadas.} + NVNNAO \times \text{Número de Visitas de Niñas, Niños Adolescentes Organizadas.} + NVNNAF \times \text{Número de Visitas de Niñas, Niños Adolescentes Programadas.}}$	2024	24	33.33%	66.66%	100%	24	Ascendente	6	9	150%	Sistema DIF Municipal
2024	2do trimestre	3. Pachuca con bienestar social, humana, igualitaria y con valores	DM25 Estancia DIF y Lactario DIF	El Sistema DIF Municipal, estructuro un espacio en donde se cuenta con un lactario, así como una profesional de la psicopedagogía para brindar el acceso a la estimulación de las primeras infancia y apoyo educativo a las niñas y niños que acudan.	Actividad	Actividades lúdicas y recreativas para niñas, niños y adolescentes.	Gestión	DM25A12	Número de visitas de niñas, niños y adolescentes.	Número	Trimestral	$\frac{NVNAR \times (NVNNAO / NVNNAF) \times 100}{NVNAR \times \text{Número de Visitas de Niñas, Niños Adolescentes Realizadas.} + NVNNAO \times \text{Número de Visitas de Niñas, Niños Adolescentes Organizadas.} + NVNNAF \times \text{Número de Visitas de Niñas, Niños Adolescentes Programadas.}}$	2024	96	33.33%	66.66%	100%	96	Ascendente	24	35	146%	Sistema DIF Municipal
2024	2do trimestre	3. Pachuca con bienestar social, humana, igualitaria y con valores	DM25 Estancia DIF y Lactario DIF	El Sistema DIF Municipal, estructuro un espacio en donde se cuenta con un lactario, así como una profesional de la psicopedagogía para brindar el acceso a la estimulación de las primeras infancia y apoyo educativo a las niñas y niños que acudan.	Componente	Lactario DIF	Gestión	DM25C2	Porcentaje de visitas de trabajadoras	Porcentaje	Trimestral	$\frac{PVTR \times (PVTO / PVTP) \times 100}{PVTR \times \text{Porcentaje de Visitas de Trabajadoras Realizadas.} + PVTO \times \text{Porcentaje de Visitas de Trabajadoras Organizadas.} + PVTP \times \text{Porcentaje de Visitas de Trabajadoras Programadas.}}$	2024	24	33.33%	66.66%	100%	100%	Ascendente	6	6	100%	Sistema DIF Municipal
2024	2do trimestre	3. Pachuca con bienestar social, humana, igualitaria y con valores	DM25 Estancia DIF y Lactario DIF	El Sistema DIF Municipal, estructuro un espacio en donde se cuenta con un lactario, así como una profesional de la psicopedagogía para brindar el acceso a la estimulación de las primeras infancia y apoyo educativo a las niñas y niños que acudan.	Actividad	Facilitar espacios adecuados con la finalidad de fomentar la protección de la maternidad y la lactancia de madres trabajadoras del Sistema Municipal DIF Pachuca.	Gestión	DM25A21	Número de visitas de trabajadoras	Número	Trimestral	$\frac{NVTR \times (NVTO / NVTP) \times 100}{NVTR \times \text{Número de Visitas de trabajadoras Realizadas.} + NVTO \times \text{Número de Visitas de trabajadoras Organizadas.} + NVTP \times \text{Número de Visitas de trabajadoras Programadas.}}$	2024	12	33.33%	66.66%	100%	12	Ascendente	3	3	100%	Sistema DIF Municipal
2024	2do trimestre	3. Pachuca con bienestar social, humana, igualitaria y con valores	DM25 Estancia DIF y Lactario DIF	El Sistema DIF Municipal, estructuro un espacio en donde se cuenta con un lactario, así como una profesional de la psicopedagogía para brindar el acceso a la estimulación de las primeras infancia y apoyo educativo a las niñas y niños que acudan.	Actividad	Contribuir al óptimo estado de salud físico y mental de lactantes y madres que asisten al lactario mediante el fomento a la lactancia materna.	Gestión	DM25A22	Número de visitas de trabajadoras	Número	Trimestral	$\frac{NVTR \times (NVTO / NVTP) \times 100}{NVTR \times \text{Número de Visitas de trabajadoras Realizadas.} + NVTO \times \text{Número de Visitas de trabajadoras Organizadas.} + NVTP \times \text{Número de Visitas de trabajadoras Programadas.}}$	2024	12	33.33%	66.66%	100%	12	Ascendente	3	3	100%	Sistema DIF Municipal
2024	2do trimestre	3. Pachuca con bienestar social, humana, igualitaria y con valores	DM26 Apoyos Asistenciales	Brindar apoyos asistenciales a la población que se encuentran con un porcentaje de vulnerabilidad con los diversos programas que se brindan en la Coordinación de Asistencia Social.	Fin	Contribuir al acceso de derechos sociales y bienestar en las familias del Municipio de Pachuca de Soto, Hidalgo, que se encuentran en situaciones de vulnerabilidad, mediante esquemas de asistencia social, Gestiones con otras instituciones y apoyos funcionales incrementando su calidad de vida y así se genere una sociedad más sana, igualitaria, y participativa.	Gestión	DM26F1	Índice de familias del del Municipio de Pachuca de Soto en situación de vulnerabilidad beneficiadas	Porcentaje	Anual	$\frac{IAR \times (IAP / IAO) \times 100}{IAR \times \text{Índice de Apoyos Realizados.} + IAP \times \text{Índice de Apoyos Programados.} + IAO \times \text{Índice de Apoyos Otorgados.}}$	2024	0	33.33%	66.66%	100%	100%	Ascendente	0	0	0%	Sistema DIF Municipal
2024	2do trimestre	3. Pachuca con bienestar social, humana, igualitaria y con valores	DM26 Apoyos Asistenciales	Brindar apoyos asistenciales a la población que se encuentran con un porcentaje de vulnerabilidad con los diversos programas que se brindan en la Coordinación de Asistencia Social.	Propósito	Contribuir al acceso de derechos sociales y bienestar en las familias del Municipio de Pachuca de Soto, Hidalgo, que se encuentran en situaciones de vulnerabilidad, mediante esquemas de asistencia social, Gestiones con otras instituciones y apoyos funcionales incrementando su calidad de vida y así se genere una sociedad más sana, igualitaria, y participativa.	Gestión	DM26P1	Tasa de familias del del Municipio de Pachuca de Soto en situación de vulnerabilidad beneficiadas	Porcentaje	Anual	$\frac{TAR \times (TAP / TAO) \times 100}{TAR \times \text{Tasa de Apoyos Realizados.} + TAP \times \text{Tasa de Apoyos Programados.} + TAO \times \text{Tasa de Apoyos Otorgados.}}$	2024	0	33.33%	66.66%	100%	100%	Ascendente	0	0	0%	Sistema DIF Municipal
2024	2do trimestre	3. Pachuca con bienestar social, humana, igualitaria y con valores	DM26 Apoyos Asistenciales	Brindar apoyos asistenciales a la población que se encuentran con un porcentaje de vulnerabilidad con los diversos programas que se brindan en la Coordinación de Asistencia Social.	Componente	Apoyos asistenciales otorgados	Gestión	DM26C1	Porcentaje de apoyos asistenciales otorgados	Porcentaje	Trimestral	$\frac{PAR \times (PAP / PAO) \times 100}{PAR \times \text{Porcentaje de Apoyos Realizados.} + PAP \times \text{Porcentaje de Apoyos Programados.} + PAO \times \text{Porcentaje de Apoyos Otorgados.}}$	2024	840	33.33%	66.66%	100%	100%	Ascendente	270	145	54%	Sistema DIF Municipal
2024	2do trimestre	3. Pachuca con bienestar social, humana, igualitaria y con valores	DM26 Apoyos Asistenciales	Brindar apoyos asistenciales a la población que se encuentran con un porcentaje de vulnerabilidad con los diversos programas que se brindan en la Coordinación de Asistencia Social.	Actividad	Aplicación de Cédula de Vulnerabilidad	Gestión	DM26A11	Número de cédulas de vulnerabilidad realizadas	Número	Trimestral	$\frac{NCVR \times (NCVP / NCVO) \times 100}{NCVR \times \text{Número de Cédulas de Vulnerabilidad Realizadas.} + NCVP \times \text{Número de Cédulas de Vulnerabilidad Programadas.} + NCVO \times \text{Número de Cédulas de Vulnerabilidad Otorgados.}}$	2024	840	33.33%	66.66%	100%	840	Ascendente	270	0	0%	Sistema DIF Municipal
2024	2do trimestre	3. Pachuca con bienestar social, humana, igualitaria y con valores	DM26 Apoyos Asistenciales	Brindar apoyos asistenciales a la población que se encuentran con un porcentaje de vulnerabilidad con los diversos programas que se brindan en la Coordinación de Asistencia Social.	Componente	Cobijas otorgadas	Gestión	DM26C2	Porcentaje de cobijas entregadas	Porcentaje	Trimestral	$\frac{PPBCR \times (PPBCP / PPBCO) \times 100}{PPBCR \times \text{Porcentaje de Padrón de Beneficiarios de Cobijas Realizados.} + PPBCP \times \text{Porcentaje de Padrón de Beneficiarios de Cobijas Programados.} + PPBCO \times \text{Porcentaje de Padrón de Beneficiarios de Cobijas Otorgados.}}$	2024	1500	33.33%	66.66%	100%	100%	Ascendente	0	0	0%	Sistema DIF Municipal
2024	2do trimestre	3. Pachuca con bienestar social, humana, igualitaria y con valores	DM26 Apoyos Asistenciales	Brindar apoyos asistenciales a la población que se encuentran con un porcentaje de vulnerabilidad con los diversos programas que se brindan en la Coordinación de Asistencia Social.	Actividad	Realización de Padrón y expedientes de beneficiarios	Gestión	DM26A21	Número de Padrones y expedientes de beneficiarios	Número	Trimestral	$\frac{NPBR \times (NPBP / NPBO) \times 100}{NPBR \times \text{Número de Padrón de Beneficiarios Realizados.} + NPBP \times \text{Número de Padrón de Beneficiarios Programados.} + NPBO \times \text{Número de Padrón de Beneficiarios Otorgados.}}$	2024	1500	33.33%	66.66%	100%	1500	Ascendente	0	0	0%	Sistema DIF Municipal
2024	2do trimestre	3. Pachuca con bienestar social, humana, igualitaria y con valores	DM26 Apoyos Asistenciales	Brindar apoyos asistenciales a la población que se encuentran con un porcentaje de vulnerabilidad con los diversos programas que se brindan en la Coordinación de Asistencia Social.	Componente	Gestiones Extra Institucionales	Gestión	DM26C3	Porcentaje de Gestiones Extra Institucionales	Porcentaje	Trimestral	$\frac{PGEIR \times (PGEIP / PGEIO) \times 100}{PGEIR \times \text{Porcentaje de Gestiones Extra Institucionales Realizadas.} + PGEIP \times \text{Porcentaje Gestiones Extra Institucionales Programados.} + PGEIO \times \text{Porcentaje Gestiones Extra Institucionales Otorgados.}}$	2024	32	33.33%	66.66%	100%	100%	Ascendente	10	10	100%	Sistema DIF Municipal
2024	2do trimestre	3. Pachuca con bienestar social, humana, igualitaria y con valores	DM26 Apoyos Asistenciales	Brindar apoyos asistenciales a la población que se encuentran con un porcentaje de vulnerabilidad con los diversos programas que se brindan en la Coordinación de Asistencia Social.	Actividad	Realización de Padrón y expedientes de beneficiarios	Gestión	DM26A31	Número de Padrones y expedientes de beneficiarios	Número	Trimestral	$\frac{NPBR \times (NPBP / NPBO) \times 100}{NPBR \times \text{Número de Padrón y Expedientes de Beneficiarios Realizados.} + NPBP \times \text{Número de Padrón y Expedientes de Beneficiarios Programados.} + NPBO \times \text{Número de Padrón y Expedientes de Beneficiarios Otorgados.}}$	2024	32	33.33%	66.66%	100%	32	Ascendente	10	10	100%	Sistema DIF Municipal
2024	2do trimestre	3. Pachuca con bienestar social, humana, igualitaria y con valores	DM26 Apoyos Asistenciales	Brindar apoyos asistenciales a la población que se encuentran con un porcentaje de vulnerabilidad con los diversos programas que se brindan en la Coordinación de Asistencia Social.	Componente	Apoyos Funcionales otorgados	Gestión	DM26C4	Porcentaje de Apoyos Funcionales	Porcentaje	Trimestral	$\frac{PAFR \times (PAFP / PAFO) \times 100}{PAFR \times \text{Porcentaje de Apoyos Funcionales Realizados.} + PAFP \times \text{Porcentaje de Apoyos Funcionales Programados.} + PAFO \times \text{Porcentaje de Apoyos Funcionales Otorgados.}}$	2024	84	33.33%	66.66%	100%	100%	Ascendente	21	12	57%	Sistema DIF Municipal

Presidencia Municipal de Pachuca de Soto, Hgo.

Reporte del Avance de los en el 2do. trimestre del ejercicio presupuestario 2024

Ejercicio Fiscal	Periodo	Eje o Acuerdo del PMD	Información del Programa			Información del Indicador										Segundo Trimestre			Unidad Responsable del Programa presupuestario				
			Nombre del Programa presupuestario derivado del Plan Municipal de Desarrollo	Objetivo de Programa	Nivel del indicador	Definición del indicador	Dimensión	Clave de identificación del indicador	Indicador	Unidad de medida	Frecuencia de medición	Método de cálculo	Año de la línea base	Línea base	Límite superior del semáforo rojo (%)	Límite superior del semáforo amarillo (%)	Límite superior del semáforo verde (%)	Meta anual programada		Sentido del indicador	Meta programada en el periodo	Avance de meta	% de avance
2024	2do trimestre	3. Pachuca con bienestar social, humana, igualitaria y con valores	DM26 Apoyos Asistenciales	Brindar apoyos asistenciales a la población que se encuentren con un porcentaje de vulnerabilidad con los diversos programas que se brindan en la Coordinación de Asistencia Social.	Actividad	Realización de Padrón y expedientes de beneficiarios	Gestión	DM26A411	Número de Padrones y expedientes de beneficiarios	Número	Trimestral	$NPEBR = (NPEBP/NPEBO) \cdot 100$ NPEBR= Número de Padrón y Expedientes de Beneficiarios Realizados. NPEBP= Número de Padrón y Expedientes de Beneficiarios Programados. NPEBO= Número de Padrón y Expedientes de Beneficiarios Otorgados.	2024	84	33.33%	66.66%	100%	84	Ascendente	21	12	67%	Sistema DIF Municipal
2024	2do trimestre	3. Pachuca con bienestar social, humana, igualitaria y con valores	DM27 Becas W-15	Otorgar un apoyo económico y de despensa niños y niñas que cumplen los requerimientos del programa para contribuir en su trayecto educativo de nivel primaria de acuerdo a las líneas de operación de los mismos.	Fin	Impulsar mediante el programa Becas W-15 a las niñas y niños en etapa de educación primaria en situación de vulnerabilidad, evitando la deserción escolar, dentro de las Escuelas Públicas del Municipio de Pachuca de Soto, Hidalgo.	Gestión	DM27F1	Índice de beneficiarios del programa Becas W-15.	Porcentaje	Anual	$IBPBWR = (IBPBWP/IBPBWO) \cdot 100$ IBPBWR= Índice de beneficiarios del Programa Becas W-15 realizados. IBPBWP= Índice de beneficiarios del Programa Becas W-15 programados. IBPBWO= Índice de beneficiarios del Programa Becas W-15 otorgados.	2024	0	33.33%	66.66%	100%	100%	Ascendente	0	0	0%	Sistema DIF Municipal
2024	2do trimestre	3. Pachuca con bienestar social, humana, igualitaria y con valores	DM27 Becas W-15	Otorgar un apoyo económico y de despensa niños y niñas que cumplen los requerimientos del programa para contribuir en su trayecto educativo de nivel primaria de acuerdo a las líneas de operación de los mismos.	Propósito	Fomentar el desarrollo y preparación académica en los niños y las niñas de educación primaria en escuelas públicas del Municipio de Pachuca de Soto, evitando así la deserción escolar.	Gestión	DM27P1	Tasa de niños y niñas beneficiados con el programa Becas W-15.	Porcentaje	Anual	$TBPBWR = (TBPBWP/TBPBWO) \cdot 100$ TBPBWR= Tasa de beneficiarios del Programa Becas W-15 realizados. TBPBWP= Tasa de beneficiarios del Programa Becas W-15 programados. TBPBWO= Tasa de beneficiarios del Programa Becas W-15 otorgados.	2024	0	33.33%	66.66%	100%	100%	Ascendente	0	0	0%	Sistema DIF Municipal
2024	2do trimestre	3. Pachuca con bienestar social, humana, igualitaria y con valores	DM27 Becas W-15	Otorgar un apoyo económico y de despensa niños y niñas que cumplen los requerimientos del programa para contribuir en su trayecto educativo de nivel primaria de acuerdo a las líneas de operación de los mismos.	Componente	Apoyos Otorgados	Gestión	DM27C1	Porcentaje de apoyos otorgados.	Porcentaje	Trimestral	$PBPBWR = (PBPBWP/PBPBWO) \cdot 100$ PBPBWR= Porcentaje beneficiarios del Programa Becas W-15 realizados. PBPBWP= Porcentaje de beneficiarios del Programa Becas W-15 programados. PBPBWO= Porcentaje de beneficiarios del Programa Becas W-15 otorgados.	2024	2508	33.33%	66.66%	100%	100%	Ascendente	0	0	0%	Sistema DIF Municipal
2024	2do trimestre	3. Pachuca con bienestar social, humana, igualitaria y con valores	DM27 Becas W-15	Otorgar un apoyo económico y de despensa niños y niñas que cumplen los requerimientos del programa para contribuir en su trayecto educativo de nivel primaria de acuerdo a las líneas de operación de los mismos.	Actividad	Aplicar estudios socioeconómicos a los padres, madres o tutores de los niños beneficiados.	Gestión	DM27A11	Número de estudios socioeconómicos realizados	Número	Trimestral	$NESR = (NESRPN/NESQ) \cdot 100$ NESR= Número de Estudios Socioeconómicos realizados. NESP= Número de Estudios Socioeconómicos programados. NESQ= Número de Estudios Socioeconómicos otorgados.	2024	2508	33.33%	66.66%	100%	2508	Ascendente	0	0	0%	Sistema DIF Municipal
2024	2do trimestre	3. Pachuca con bienestar social, humana, igualitaria y con valores	DM27 Becas W-15	Otorgar un apoyo económico y de despensa niños y niñas que cumplen los requerimientos del programa para contribuir en su trayecto educativo de nivel primaria de acuerdo a las líneas de operación de los mismos.	Componente	Información proporcionada	Gestión	DM27C2	Porcentaje de apoyos otorgados.	Porcentaje	Trimestral	$PBPBWR = (PBPBWP/PBPBWO) \cdot 100$ PBPBWR= Porcentaje beneficiarios del Programa Becas W-15 realizados. PBPBWP= Porcentaje de beneficiarios del Programa Becas W-15 programados. PBPBWO= Porcentaje de beneficiarios del Programa Becas W-15 otorgados.	2024	3	33.33%	66.66%	100%	100%	Ascendente	0	0	0%	Sistema DIF Municipal
2024	2do trimestre	3. Pachuca con bienestar social, humana, igualitaria y con valores	DM27 Becas W-15	Otorgar un apoyo económico y de despensa niños y niñas que cumplen los requerimientos del programa para contribuir en su trayecto educativo de nivel primaria de acuerdo a las líneas de operación de los mismos.	Actividad	Brindar información en tiempo y forma a los padres, madres o tutores de los niños beneficiado.	Gestión	DM27A21	Número de escuelas beneficiadas del programa informadas	Número	Trimestral	$NIPRR = (NIPRP/NIPO) \cdot 100$ NIPRR= Número de Información Proporcionada 15 realizados. NIPR= Número de Información Proporcionada programados. NIPO= Número de Información Proporcionada otorgados.	2024	3	33.33%	66.66%	100%	3	Ascendente	0	0	0%	Sistema DIF Municipal
2024	2do trimestre	3. Pachuca con bienestar social, humana, igualitaria y con valores	DM28 Club de las y los Adultos Mayores	Contribuir al pleno desarrollo de la vejez a través de un espacio que cuente con actividades recreativas, culturales y deportivas. Brindar a las personas adultas mayores, espacios y oportunidades para incentivar su participación social, ofreciendo mayores oportunidades de desarrollo integral en materia de salud física, emocional e inclusión social, mediante la promoción del autocuidado, el cumplimiento de sus derechos fundamentales y perspectiva de género.	Fin	Atender a las personas Adultas Mayores del Municipio de Pachuca las tres esferas biopsicosociales, el ámbito biológica mediante la prevención a la salud integral, el sedentarismo y las enfermedades crónicas degenerativas, ámbito psicológico enfocados en los cuadros depresivos y de ansiedad para lograr una mayor autonomía y en el ámbito social fomentar que los Adultos Mayores sigan teniendo independencia, para que se sienta útil tanto en el núcleo familiar como en el entorno social.	Gestión	DM28F1	Índice de las y los Adultos Mayores del del Municipio de Pachuca de Soto beneficiados	Porcentaje	Anual	$IAMAR = (IAMAP/IAMAO) \cdot 100$ IAMAR= Índice de Adultos Mayores Activos Realizados. IAMAP= Índice de Adultos Mayores Activos Programados. IAMAO= Índice de Adultos Mayores Activos Otorgados.	2024	0	33.33%	66.66%	100%	100%	Ascendente	0	0	0%	Sistema DIF Municipal
2024	2do trimestre	3. Pachuca con bienestar social, humana, igualitaria y con valores	DM28 Club de las y los Adultos Mayores	Contribuir al pleno desarrollo de la vejez a través de un espacio que cuente con actividades recreativas, culturales y deportivas. Brindar a las personas adultas mayores, espacios y oportunidades para incentivar su participación social, ofreciendo mayores oportunidades de desarrollo integral en materia de salud física, emocional e inclusión social, mediante la promoción del autocuidado, el cumplimiento de sus derechos fundamentales y perspectiva de género.	Propósito	Fomentar el desarrollo de las personas Adultas Mayores del Municipio de Pachuca las tres esferas biopsicosociales, ámbito biológico, psicológico y social, atendiendo oportunamente el cuidado de la salud, prevención, armonía social, recreación y fortalecimiento mental y su desarrollo espiritual, brindando un espacio destinado para esta área específica de la población Pachuqueña.	Gestión	DM28P1	Tasa de las y los Adultos Mayores del del Municipio de Pachuca de Soto beneficiados.	Porcentaje	Anual	$TAMAR = (TAMAP/TAMAO) \cdot 100$ TAMAR= Tasa de Adultos Mayores Activos Realizados. TAMAP= Tasa de Adultos Mayores Activos Programados. TAMAO= Tasa de Adultos Mayores Activos Otorgados.	2024	0	33.33%	66.66%	100%	100%	Ascendente	0	0	0%	Sistema DIF Municipal
2024	2do trimestre	3. Pachuca con bienestar social, humana, igualitaria y con valores	DM28 Club de las y los Adultos Mayores	Contribuir al pleno desarrollo de la vejez a través de un espacio que cuente con actividades recreativas, culturales y deportivas. Brindar a las personas adultas mayores, espacios y oportunidades para incentivar su participación social, ofreciendo mayores oportunidades de desarrollo integral en materia de salud física, emocional e inclusión social, mediante la promoción del autocuidado, el cumplimiento de sus derechos fundamentales y perspectiva de género.	Componente	Clases Impartidas	Gestión	DM28C1	Porcentaje de Clases Impartidas	Porcentaje	Trimestral	$PCIR = (PCIP/PCIO) \cdot 100$ PCIR= Porcentaje de Clases Impartidas Realizados. PCIP= Porcentaje de Clases Impartidas Programados. PCIO= Porcentaje de Clases Impartidas Otorgados.	2024	954	33.33%	66.66%	100%	100%	Ascendente	261	441	169%	Sistema DIF Municipal
2024	2do trimestre	3. Pachuca con bienestar social, humana, igualitaria y con valores	DM28 Club de las y los Adultos Mayores	Contribuir al pleno desarrollo de la vejez a través de un espacio que cuente con actividades recreativas, culturales y deportivas. Brindar a las personas adultas mayores, espacios y oportunidades para incentivar su participación social, ofreciendo mayores oportunidades de desarrollo integral en materia de salud física, emocional e inclusión social, mediante la promoción del autocuidado, el cumplimiento de sus derechos fundamentales y perspectiva de género.	Actividad	Clases impartidas de Cursos y Talleres, Yoga, Tai Chi, Manualidades, Zumba y Coro y lista de asistencia de beneficiarios	Gestión	DM28A11	Número de Clases impartidas	Número	Trimestral	$NLAAMR = (NLAAMP/NLAAMO) \cdot 100$ NLAAMR= Número de Lista de Asistencia de Adultos Mayores Realizados. NLAAMP= Número de Lista de Asistencia de Adultos Mayores Programados. NLAAMO= Número de Lista de Asistencia de Adultos Mayores Otorgados.	2024	954	33.33%	66.66%	100%	954	Ascendente	261	202	77%	Sistema DIF Municipal

Presidencia Municipal de Pachuca de Soto, Hgo.

Reporte del Avance de los en el 2do. trimestre del ejercicio presupuestario 2024

Ejercicio Fiscal	Periodo	Eje o Acuerdo del PMD	Información del Programa			Información del Indicador										Unidad Responsable del Programa presupuestario							
			Nombre del Programa presupuestario derivado del Plan Municipal de Desarrollo	Objetivo de Programa	Nivel del indicador	Definición del indicador	Dimensión	Clave de identificación del indicador	Indicador	Unidad de medida	Frecuencia de medición	Método de cálculo	Año de la línea base	Línea base	Límite superior del semáforo rojo (%)		Límite superior del semáforo amarillo (%)	Límite superior del semáforo verde (%)	Meta anual programada	Sentido del indicador	Meta programada en el periodo	Avance de meta	% de avance
2024	2do trimestre	3. Pachuca con bienestar social, humana, igualitaria y con valores	DM28 Club de las y los Adultos Mayores	Contribuir al pleno desarrollo de la vejez a través de un espacio que cuente con actividades recreativas, culturales y deportiva. Brindar a las personas adultas mayores, espacios y oportunidades para incentivar su participación social, ofreciendo mayores oportunidades de desarrollo integral en materia de salud física, emocional e inclusión social, mediante la promoción del autocuidado, el cumplimiento de sus derechos fundamentales y perspectiva de género	Componente	Talleres y Pláticas Impartidas	Gestión	DM28C2	Porcentaje de Talleres e Pláticas Impartidas	Porcentaje	Trimestral	PTPIR=(PTPI/PTPIO)*100 PTPIR= Porcentaje de Talleres e Pláticas Impartidas Realizados. PTPI= Porcentaje de Talleres e Pláticas Impartidas Programados. PTPIO= Porcentaje de Talleres e Pláticas Impartidas Otorgados.	2024	9	33.33%	66.66%	100%	100%	Ascendente	1	6	600%	Sistema DIF Municipal
2024	2do trimestre	3. Pachuca con bienestar social, humana, igualitaria y con valores	DM28 Club de las y los Adultos Mayores	Contribuir al pleno desarrollo de la vejez a través de un espacio que cuente con actividades recreativas, culturales y deportiva. Brindar a las personas adultas mayores, espacios y oportunidades para incentivar su participación social, ofreciendo mayores oportunidades de desarrollo integral en materia de salud física, emocional e inclusión social, mediante la promoción del autocuidado, el cumplimiento de sus derechos fundamentales y perspectiva de género	Actividad	Realización de Padrón de beneficiarios	Gestión	DM28A21	Número de Padrón de beneficiarios	Número	Trimestral	NPBR=(NPBP/NBO)*100 NPBR= Número de Padrón de Beneficiarios Realizados. NPBP= Número de Padrón de Beneficiarios Programados. NBO= Número de Padrón de Beneficiarios Otorgados.	2024	9	33.33%	66.66%	100%	9	Ascendente	1	6	600%	Sistema DIF Municipal
2024	2do trimestre	3. Pachuca con bienestar social, humana, igualitaria y con valores	DM28 Club de las y los Adultos Mayores	Contribuir al pleno desarrollo de la vejez a través de un espacio que cuente con actividades recreativas, culturales y deportiva. Brindar a las personas adultas mayores, espacios y oportunidades para incentivar su participación social, ofreciendo mayores oportunidades de desarrollo integral en materia de salud física, emocional e inclusión social, mediante la promoción del autocuidado, el cumplimiento de sus derechos fundamentales y perspectiva de género	Componente	Eventos realizados	Gestión	DM28C3	Porcentaje de Eventos Realizados	Porcentaje	Trimestral	PER=(PEP/PEO)*100 PER= Porcentaje de Eventos Realizados. PEP= Porcentaje de Eventos Programados. PEO= Porcentaje de Eventos Otorgados.	2024	6	33.33%	66.66%	100%	100%	Ascendente	2	3	150%	Sistema DIF Municipal
2024	2do trimestre	3. Pachuca con bienestar social, humana, igualitaria y con valores	DM28 Club de las y los Adultos Mayores	Contribuir al pleno desarrollo de la vejez a través de un espacio que cuente con actividades recreativas, culturales y deportiva. Brindar a las personas adultas mayores, espacios y oportunidades para incentivar su participación social, ofreciendo mayores oportunidades de desarrollo integral en materia de salud física, emocional e inclusión social, mediante la promoción del autocuidado, el cumplimiento de sus derechos fundamentales y perspectiva de género	Actividad	Realización de listas de asistencia de eventos realizados	Gestión	DM28A31	Número de listas de asistencia de eventos realizados	Número	Trimestral	NLAER=(NLAEP/NLAEQ)*100 NLAER= Número de Listas de Asistencia de Eventos Realizados. NLAEP= Número de Listas de Asistencia de Eventos Programados. NLAEQ= Número de Listas de Asistencia de Eventos Otorgados.	2024	6	33.33%	66.66%	100%	6	Ascendente	2	3	150%	Sistema DIF Municipal
2024	2do trimestre	3. Pachuca con bienestar social, humana, igualitaria y con valores	DM28 Club de las y los Adultos Mayores	Contribuir al pleno desarrollo de la vejez a través de un espacio que cuente con actividades recreativas, culturales y deportiva. Brindar a las personas adultas mayores, espacios y oportunidades para incentivar su participación social, ofreciendo mayores oportunidades de desarrollo integral en materia de salud física, emocional e inclusión social, mediante la promoción del autocuidado, el cumplimiento de sus derechos fundamentales y perspectiva de género	Componente	Beneficiarios Activos	Gestión	DM28C4	Porcentaje de Beneficiarios Activos	Porcentaje	Trimestral	PBAR=(PBAV/PBAO)*100 PBAR= Porcentaje de Beneficiarios Activos Realizados. PBAV= Porcentaje de Beneficiarios Activos Programados. PBAO= Porcentaje de Beneficiarios Activos Otorgados.	2024	720	33.33%	66.66%	100%	100%	Ascendente	180	230	128%	Sistema DIF Municipal
2024	2do trimestre	3. Pachuca con bienestar social, humana, igualitaria y con valores	DM28 Club de las y los Adultos Mayores	Contribuir al pleno desarrollo de la vejez a través de un espacio que cuente con actividades recreativas, culturales y deportiva. Brindar a las personas adultas mayores, espacios y oportunidades para incentivar su participación social, ofreciendo mayores oportunidades de desarrollo integral en materia de salud física, emocional e inclusión social, mediante la promoción del autocuidado, el cumplimiento de sus derechos fundamentales y perspectiva de género	Actividad	Realización de Padrón de beneficiarios	Gestión	DM28A41	Número de Padrón de beneficiarios	Número	Trimestral	NPBR=(NPBP/NBO)*100 NPBR= Número de Padrón de Beneficiarios Realizados. NPBP= Número de Padrón de Beneficiarios Programados. NBO= Número de Padrón de Beneficiarios Otorgados.	2024	720	33.33%	66.66%	100%	100%	Ascendente	180	230	128%	Sistema DIF Municipal
2024	2do trimestre	5. Pachuca con Infraestructura y Servicios de Calidad	IP01 Metamorfosis Urbana 2030: Modelando el Futuro de Pachuca de Soto	Transformar a la ciudad de Pachuca de Soto en un espacio urbano moderno, sostenible y amigable con el ambiente, para la mejora en la calidad de vida de sus habitantes, que nos brinde la oportunidad de abordar una serie de desafíos urbanos, a través de una planificación integral y estratégica.	Fin	Suficiente información y diagnósticos técnicos que sustentan la elaboración de políticas públicas municipales, en materia de movilidad, entorno urbano y vulnerabilidad.	Eficiencia	IP01F1	Índice de Elaboración de análisis y diagnósticos	Procesos realizados	Anual	IED = (NDE/ TDP) * 100 IED= Índice de Elaboración de Diagnósticos NDE= Número de diagnósticos elaborados TDP= Total de diagnósticos planeados	2023	0	33.33%	66.66%	100.00%	100%	Ascendente	0%	0%	0%	Instituto Municipal de Investigación y Planeación
2024	2do trimestre	5. Pachuca con Infraestructura y Servicios de Calidad	IP01 Metamorfosis Urbana 2030: Modelando el Futuro de Pachuca de Soto	Transformar a la ciudad de Pachuca de Soto en un espacio urbano moderno, sostenible y amigable con el ambiente, para la mejora en la calidad de vida de sus habitantes, que nos brinde la oportunidad de abordar una serie de desafíos urbanos, a través de una planificación integral y estratégica.	Propósito	Contar con diagnósticos y análisis específicos en materia de vulnerabilidad urbana, movilidad sostenible y entorno urbano, lo que permite diseñar políticas públicas que coadyuven al mejoramiento de la calidad de vida de los pachuqueños.	Eficiencia	IP01P1	Tasa de análisis y diagnósticos técnicos de las áreas urbanas para que sean más habitables, sostenibles, equitativas y atractivas para sus habitantes, que promuevan un desarrollo urbano adecuado	Programa elaborado	Anual	TADTAU = (NHAEDI/ THPNED) * 100 TADTAU = Tasa de análisis y diagnósticos técnicos de las áreas urbanas para que sean más habitables, sostenibles, equitativas y atractivas para sus habitantes, que promuevan un desarrollo urbano adecuado NHAEDI= Número de horas ejecutadas para la elaboración de diagnósticos THPNED= Total de horas planeadas para la elaboración de diagnósticos	2023	0	33.33%	66.66%	100.00%	100%	Ascendente	0%	0%	0%	Instituto Municipal de Investigación y Planeación
2024	2do trimestre	5. Pachuca con Infraestructura y Servicios de Calidad	IP01 Metamorfosis Urbana 2030: Modelando el Futuro de Pachuca de Soto	Transformar a la ciudad de Pachuca de Soto en un espacio urbano moderno, sostenible y amigable con el ambiente, para la mejora en la calidad de vida de sus habitantes, que nos brinde la oportunidad de abordar una serie de desafíos urbanos, a través de una planificación integral y estratégica.	Componente	Plan de Movilidad Municipal	Eficiencia	IP01C1	Porcentaje de avance de la elaboración del Plan de Movilidad Municipal	Avance de Actualización	Trimestral	PAEPM=(NAR/NAP)*100 PAEPM=Porcentaje de Avance por Número de Horas Ejecutadas para la Elaboración del Programa Municipal de Movilidad de Pachuca de Soto, Hidalgo. NAR= Número de actividades realizadas NAP= Número de actividades planeadas	2023	15%	33.33%	66.66%	100.00%	100%	Ascendente	15.00%	40.00%	267%	Instituto Municipal de Investigación y Planeación

Presidencia Municipal de Pachuca de Soto, Hgo.

Reporte del Avance de los en el 2do. trimestre del ejercicio presupuestario 2024

Ejercicio Fiscal	Periodo	Eje o Acuerdo del PMD	Información del Programa		Nivel del indicador	Definición del indicador	Dimensión	Clave de identificación del indicador	Indicador	Unidad de medida	Frecuencia de medición	Método de cálculo	Año de la línea base	Línea base	Límite superior del semáforo rojo (%)	Límite superior del semáforo amarillo (%)	Límite superior del semáforo verde (%)	Segundo Trimestre			Unidad Responsable del Programa presupuestario		
			Nombre del Programa presupuestario derivado del Plan Municipal de Desarrollo	Objetivo de Programa														Meta programada en el periodo	Avance de meta	% de avance			
2024	2do trimestre	5. Pachuca con Infraestructura y Servicios de Calidad	IP01	Metamorfosis Urbana 2030: Modelando el Futuro de Pachuca de Soto	Actividad	Se identificaron nodos de conflicto vial y problemáticas que afectan el tránsito	Eficiencia	IP01A11	Número de nodos de conflicto vial ya existentes e identificación de nuevos	Contabilización de nodos de conflicto vial	Mensual	SNCV= NCV1+NCV2+...NCVn NCV1= Nodo de Conflicto Vial Identificado 1 NCV2= Nodo de Conflicto Vial Identificado 2 NCVn= Nodo de Conflicto Vial Identificado n	2023	0	33.33%	66.66%	100.00%	1	Ascendente	1	1	100%	Instituto Municipal de Investigación y Planeación
2024	2do trimestre	5. Pachuca con Infraestructura y Servicios de Calidad	IP01	Metamorfosis Urbana 2030: Modelando el Futuro de Pachuca de Soto	Actividad	Eficientes diagnósticos de alternativas de movilidad no motorizada	Eficiencia	IP01A12	Número de vías de comunicación	Datos estadísticos, recorridos	Mensual	SVCI= VCI1+VCI2+...VCI n VCI1= Vía de comunicación identificada 1 VCI2= Vía de comunicación identificada 2 VCI n= Vía de comunicación identificada n	2023	0	33.33%	66.66%	100.00%	1	Ascendente	1	0	0%	Instituto Municipal de Investigación y Planeación
2024	2do trimestre	5. Pachuca con Infraestructura y Servicios de Calidad	IP01	Metamorfosis Urbana 2030: Modelando el Futuro de Pachuca de Soto	Componente	Base de Datos Georeferenciada	Eficiencia	IP01C2	Porcentaje de consolidación y estandarización de la base de datos Geoespaciales municipal.	Avance de Actualización	Trimestral	PANHEBDG =(NAR/NAP)*100 Número de Horas Ejecutadas para la creación de la Base de Datos Georeferenciada del municipio de Pachuca de Soto Hidalgo NAR = Número de Actividades Realizadas NAP = Número de Actividades Programadas	2023	40%	33.33%	66.66%	100.00%	100%	Ascendente	30.00%	15.00%	50%	Instituto Municipal de Investigación y Planeación
2024	2do trimestre	5. Pachuca con Infraestructura y Servicios de Calidad	IP01	Metamorfosis Urbana 2030: Modelando el Futuro de Pachuca de Soto	Actividad	Información actualizada, que permite la toma de decisiones efectiva	Eficiencia	IP01A21	Número de información geoespacial municipal.	Integración de información y evidencias	Mensual	IGM= IGM1+IGM2+...IGMn IGM= Total de Información Geoespacial Municipal dentro del periodo que se reporta IGM1= Información Geoespacial Municipal 1 IGMn= Información Geoespacial Municipal n	2023	2	33.33%	66.66%	100.00%	6	Ascendente	1	3	300%	Instituto Municipal de Investigación y Planeación
2024	2do trimestre	5. Pachuca con Infraestructura y Servicios de Calidad	IP01	Metamorfosis Urbana 2030: Modelando el Futuro de Pachuca de Soto	Actividad	Existencia de información relevante, se cuenta de manera completa	Eficiencia	IP01A22	Número de polígonos de estudio (colonias)	Contabilización de polígonos	Mensual	NPED= PED1+PED2+...PEDn NPED= Total de Polígonos de Estudio delimitados dentro del periodo que se reporta. PED1= Polígono de Estudio delimitado 1 PEDn= Polígono de Estudio delimitado n	2023	75	33.33%	66.66%	100.00%	300	Ascendente	75	3	4%	Instituto Municipal de Investigación y Planeación
2024	2do trimestre	5. Pachuca con Infraestructura y Servicios de Calidad	IP01	Metamorfosis Urbana 2030: Modelando el Futuro de Pachuca de Soto	Actividad	Información relevante georeferenciada	Eficiencia	IP01A23	Número de datos por polígonos previamente delimitados	Cotejo de datos estadísticos por polígono	Mensual	NDPDE= Total de datos integrados a Polígonos de Estudio delimitados dentro del periodo que se reporta. DPDE= Datos integrados a Polígonos de Estudio delimitados 1 DPDEN= Datos integrados a Polígonos de Estudio delimitados n	2023	75	33.33%	66.66%	100.00%	300	Ascendente	75	2	3%	Instituto Municipal de Investigación y Planeación
2024	2do trimestre	5. Pachuca con Infraestructura y Servicios de Calidad	IP01	Metamorfosis Urbana 2030: Modelando el Futuro de Pachuca de Soto	Componente	Diagnóstico sobre Vulnerabilidad Urbana. Municipal	Eficiencia	IP01C3	Porcentaje del diagnóstico de Vulnerabilidad Urbana Municipal	Avance de Actualización	Trimestral	PANHEVU=(NAR/NAP)*100 PANHE= Porcentaje de Avance por Número de Horas Ejecutadas para la elaboración del diagnóstico de vulnerabilidad urbana NAR = Número de Actividades Realizadas NAP = Número de Actividades Programadas	2023	40	33.33%	66.66%	100.00%	100%	Ascendente	30.00%	15.00%	50%	Instituto Municipal de Investigación y Planeación
2024	2do trimestre	5. Pachuca con Infraestructura y Servicios de Calidad	IP01	Metamorfosis Urbana 2030: Modelando el Futuro de Pachuca de Soto	Actividad	Existencia de un análisis de problemáticas que inciden en la vulnerabilidad municipal, de forma integral	Eficiencia	IP01A31	Número de información geoespacial municipal.	Integración de información y evidencias	Mensual	SIMR= IMR1+IMR2+...IMRn SIMR= Suma de Información Municipal Recopilada IMR1= Información Municipal Recopilada 1 IMRn= Información Municipal Recopilada n	2023	3	33.33%	66.66%	100.00%	8	Ascendente	1	4	400%	Instituto Municipal de Investigación y Planeación
2024	2do trimestre	5. Pachuca con Infraestructura y Servicios de Calidad	IP01	Metamorfosis Urbana 2030: Modelando el Futuro de Pachuca de Soto	Actividad	Existencia de un análisis a nivel colonia de las diversas problemáticas que enfrenta	Eficiencia	IP01A32	Número de polígonos de estudio	Contabilización de polígonos	Mensual	NPED= PED1+PED2+...PEDn NPED= Total de Polígonos de Estudio delimitados dentro del periodo que se reporta. PED1= Polígono de Estudio delimitado 1 PEDn= Polígono de Estudio delimitado n	2023	42	33.33%	66.66%	100.00%	150	Ascendente	36	6	17%	Instituto Municipal de Investigación y Planeación
2024	2do trimestre	5. Pachuca con Infraestructura y Servicios de Calidad	IP01	Metamorfosis Urbana 2030: Modelando el Futuro de Pachuca de Soto	Actividad	Completación de información por polígono de estudio	Eficiencia	IP01A33	Número de datos por polígonos previamente delimitados	Cotejo de datos estadísticos por polígono	Mensual	NDPDE= Total de datos integrados a Polígonos de Estudio delimitados dentro del periodo que se reporta. DPDE1= Datos integrados a Polígonos de Estudio delimitados 1 DPDEN= Datos integrados a Polígonos de Estudio delimitados n	2023	42	33.33%	66.66%	100.00%	150	Ascendente	36	3	8%	Instituto Municipal de Investigación y Planeación
2024	2do trimestre	5. Pachuca con Infraestructura y Servicios de Calidad	IP01	Metamorfosis Urbana 2030: Modelando el Futuro de Pachuca de Soto	Actividad	Elaboración de una Carta Síntesis	Eficiencia	IP01A34	Número de diagnósticos realizados	Elaboración de carta síntesis	Mensual	NDPDE= Total de datos integrados a la Carta Síntesis dentro del periodo que se reporta. DPCS1= Datos integrados a Carta Síntesis 1 DPCSn= Datos integrados a Carta Síntesis n	2023	0	33.33%	66.66%	100.00%	1	Ascendente	0	1		Instituto Municipal de Investigación y Planeación
2024	2do trimestre	5. Pachuca con Infraestructura y Servicios de Calidad	IP01	Metamorfosis Urbana 2030: Modelando el Futuro de Pachuca de Soto	Componente	Programa de mejoramiento urbano	Eficiencia	IP01C4	Porcentaje de avance del Programa de Mejoramiento Urbano	Avance de Actualización	Trimestral	PAEPMU=(NAR/NAP)/NHPE*100 PAEPMU= Porcentaje de Avance por Número de Horas Ejecutadas para la Elaboración del Programa de Mejoramiento Urbano NAR= Número de Actividades Realizadas NAP= Número de Actividades Programadas	2023	15	33.33%	66.66%	100.00%	100%	Ascendente	15.00%	60.00%	400%	Instituto Municipal de Investigación y Planeación

Presidencia Municipal de Pachuca de Soto, Hgo.

Reporte del Avance de los en el 2do. trimestre del ejercicio presupuestario 2024

Ejercicio Fiscal	Periodo	Eje o Acuerdo del PMD	Información del Programa		Nivel del indicador	Definición del indicador	Dimensión	Clave de identificación del indicador	Indicador	Unidad de medida	Frecuencia de medición	Método de cálculo	Año de la línea base	Línea base	Límite superior del semáforo rojo (%)	Límite superior del semáforo amarillo (%)	Límite superior del semáforo verde (%)	Segundo Trimestre			Unidad Responsable del Programa presupuestario		
			Nombre del Programa presupuestario derivado del Plan Municipal de Desarrollo	Objetivo de Programa														Meta programada en el periodo	Avance de meta	% de avance			
2024	2do trimestre	5. Pachuca con Infraestructura y Servicios de Calidad	IP01	Metamorfosis Urbana 2030: Modelando el Futuro de Pachuca de Soto	Actividad	Existencia de información específica de los polígonos de atención prioritaria y que aplican para el mejoramiento urbano	Eficiencia	IP01A41	Número de vías, y clasificación por tipo de vía	Datos estadísticos y fórmulas de cálculo	Mensual	TNYC = NVYC+NVY2+...NVYn TNYC = Total de número de vías y su clasificación NVYC = Número de vías y su clasificación 1 NVYn = Número de vías y su clasificación n	2023	0	33.33%	66.66%	100.00%	1	Ascedente	1	0.5	50%	Instituto Municipal de Investigación y Planeación
2024	2do trimestre	5. Pachuca con Infraestructura y Servicios de Calidad	IP01	Metamorfosis Urbana 2030: Modelando el Futuro de Pachuca de Soto	Actividad	Existencia de certeza física de las viviendas desahabitadas y habitadas	Eficiencia	IP01A42	Número de polígonos que requieren atención prioritaria para su mejoramiento	Recorridos, reuniones	Mensual	TNPAPM = NPAPM1+NPAPM2+...NPAPMn TNPAPM = Total de polígonos de atención prioritaria para su mejoramiento NPAPM1 = Número de polígono de atención prioritaria para su mejoramiento 1 NPAPMn = Número de polígono de atención prioritaria para su mejoramiento n	2023	5	33.33%	66.66%	100.00%	20	Ascedente	5	14	280%	Instituto Municipal de Investigación y Planeación
2024	2do trimestre	5. Pachuca con Infraestructura y Servicios de Calidad	IP01	Metamorfosis Urbana 2030: Modelando el Futuro de Pachuca de Soto	Actividad	Contar con una base de datos georreferenciada que identifique las viviendas desahabitadas en el municipio	Eficiencia	IP01A43	Número total de viviendas particulares desahabitadas	Método de cálculo de datos estadísticos	Mensual	TNVD = NVD1+NVD2+...NVDn TNVD = Total de viviendas desahabitadas en el municipio de Pachuca de Soto NVD1 = Número vivienda desahabitada 1 NVDn = Número vivienda desahabitada n	2023	0	33.33%	66.66%	100.00%	1	Ascedente	1	0	0%	Instituto Municipal de Investigación y Planeación
2024	2do trimestre	3. Pachuca con bienestar social, humana, igualdad y con valores	IA01	Herramientas, estrategias y líneas de acción para fomentar una cultura preventiva ante las adicciones	Fin	Promover y desarrollar mecanismos que fortalezcan factores de protección ante las adicciones mediante asesoría psicológica, pláticas, actividades, talleres deportivos y recreativos, con el propósito de fortalecer las habilidades, estilos de vida saludable y la participación ciudadana	Eficacia	IA01F1	Índice de variación de personas que solicitan los servicios del Instituto para fomentar una cultura preventiva frente a las adicciones, disminuyendo conductas de riesgo y así disminuir el porcentaje de población Pachuqueña en situación de adicciones	Personas que solicitan los servicios	Anual	IVPSS=(PSSANTPSS)*100 IVPSS= Índice de Variación de Personas que Solicitan los Servicios PSSA= Personas que Solicitan los Servicios Adicciones NTPSS= Número Total de Personas que Solicitan Servicios	2023	100%	33.33%	66.66%	100.00%	100%	Ascedente	0%	0%	0%	Instituto Municipal para la Prevención de Adicciones
2024	2do trimestre	3. Pachuca con bienestar social, humana, igualdad y con valores	IA01	Herramientas, estrategias y líneas de acción para fomentar una cultura preventiva ante las adicciones	Propósito	Promover y desarrollar mecanismos que fortalezcan factores de protección ante las adicciones mediante asesoría psicológica, pláticas, actividades, talleres deportivos y recreativos, con el propósito de fortalecer las habilidades, estilos de vida saludable y la participación ciudadana	Eficacia	IA01P1	Tasa de herramientas, estrategias y asesoría psicológica a la población Pachuqueña como factor de protección ante las adicciones otorgado a las personas que solicitan los servicios del Instituto	Herramientas, estrategias y asesorías	Anual	THEADP= (THEAO/THEAS)*100 THEADP= Total de Herramientas, Estrategias y Asesorías Otorgadas a la Población THEAO= Total de Herramientas, Estrategias y Asesorías Otorgadas THEAS= Total de Herramientas, Estrategias y Asesorías Solicitadas.	2023	100%	33.33%	66.66%	100.00%	100%	Ascedente	0%	0%	0%	Instituto Municipal para la Prevención de Adicciones
2024	2do trimestre	3. Pachuca con bienestar social, humana, igualdad y con valores	IA01	Herramientas, estrategias y líneas de acción para fomentar una cultura preventiva ante las adicciones	Componente	Promover y desarrollar mecanismos que fortalezcan factores de protección ante las adicciones mediante asesoría psicológica, pláticas, actividades, talleres deportivos y recreativos, con el propósito de fortalecer las habilidades, estilos de vida saludable y la participación ciudadana	Eficacia	IA01C1	Porcentaje de herramientas, mecanismos, asesorías psicológicas, consejerías, talleres y campañas	Actividades realizadas	Trimestral	PAR= (TAR/AP)*100 PAR= Porcentaje de Actividades Realizadas TAR= Total de Actividades Realizadas AP= Actividades Programadas	2023	100%	33.33%	66.66%	100.00%	100%	Ascedente	30.96%	86.00%	278%	Instituto Municipal para la Prevención de Adicciones
2024	2do trimestre	3. Pachuca con bienestar social, humana, igualdad y con valores	IA01	Herramientas, estrategias y líneas de acción para fomentar una cultura preventiva ante las adicciones	Actividad	Promover y desarrollar mecanismos que fortalezcan factores de protección ante las adicciones mediante asesoría psicológica, pláticas, actividades, talleres deportivos y recreativos, con el propósito de fortalecer las habilidades, estilos de vida saludable y la participación ciudadana	Eficacia	IA01A11	Número de personas atendidas mediante herramientas (mecanismos, actividades, talleres y campañas) impartidos en escuelas, dependencias, públicas y privadas, barrios y colonias del municipio de Pachuca	Personas atendidas	Mensual	NPA=PA1+PA2...Pan una de las personas atendidas N = Personas Atendidas Personas Atendidas	2023	220.00	33.33%	66.66%	100.00%	5000	Ascedente	1560	4834	310%	Instituto Municipal para la Prevención de Adicciones
2024	2do trimestre	3. Pachuca con bienestar social, humana, igualdad y con valores	IA01	Herramientas, estrategias y líneas de acción para fomentar una cultura preventiva ante las adicciones	Actividad	Promover y desarrollar mecanismos que fortalezcan factores de protección ante las adicciones mediante asesoría psicológica, pláticas, actividades, talleres deportivos y recreativos, con el propósito de fortalecer las habilidades, estilos de vida saludable y la participación ciudadana	Eficacia	IA01A12	Número de asesorías psicológicas brindadas.	Asesorías realizadas	Mensual	NAR=AR1+AR2...Arn NAR = Número de asesorías realizadas AR = Asesoría Realizada	2023	940.00	33.33%	66.66%	100.00%	910	Ascedente	270	294	109%	Instituto Municipal para la Prevención de Adicciones
2024	2do trimestre	3. Pachuca con bienestar social, humana, igualdad y con valores	IA01	Herramientas, estrategias y líneas de acción para fomentar una cultura preventiva ante las adicciones	Componente	Promover y desarrollar mecanismos que fortalezcan factores de protección ante las adicciones mediante asesoría psicológica, pláticas, actividades, talleres deportivos y recreativos, con el propósito de fortalecer las habilidades, estilos de vida saludable y la participación ciudadana	Eficacia	IA01C2	Porcentaje de realización de actividades de administración del tiempo libre en el Centro IMPActivo y curso de verano.	Actividades realizadas	Trimestral	PAR= (TAR/AP)*100 PAR= Porcentaje de Actividades Realizadas TAR= Total de Actividades Realizadas AP= Actividades Programadas	2023	100%	33.33%	66.66%	100.00%	100%	Ascedente	27.83%	34.20%	123%	Instituto Municipal para la Prevención de Adicciones
2024	2do trimestre	3. Pachuca con bienestar social, humana, igualdad y con valores	IA01	Herramientas, estrategias y líneas de acción para fomentar una cultura preventiva ante las adicciones	Actividad	Promover y desarrollar mecanismos que fortalezcan factores de protección ante las adicciones mediante asesoría psicológica, pláticas, actividades, talleres deportivos y recreativos, con el propósito de fortalecer las habilidades, estilos de vida saludable y la participación ciudadana	Eficacia	IA01A21	Número de actividades diversas y talleres impartidos en el Centro IMPActivo	Actividades realizadas	Mensual	NAR=AR1+AR2...Arn NAR = Número de actividades realizadas AR = Actividad Realizada	2023	365.00	33.33%	66.66%	100.00%	365	Ascedente	110	136	124%	Instituto Municipal para la Prevención de Adicciones
2024	2do trimestre	3. Pachuca con bienestar social, humana, igualdad y con valores	IA01	Herramientas, estrategias y líneas de acción para fomentar una cultura preventiva ante las adicciones	Actividad	Promover y desarrollar mecanismos que fortalezcan factores de protección ante las adicciones mediante asesoría psicológica, pláticas, actividades, talleres deportivos y recreativos, con el propósito de fortalecer las habilidades, estilos de vida saludable y la participación ciudadana	Eficacia	IA01A22	Número de cursos de Verano para NNA	NNA atendidos	Mensual	NNAA=NNA1+NNA2+NNAAn NNAA= Número de Niñas, Niños y Adolescentes Atendidos NNA= Niña, Niño o Adolescente Atendido	2023	30.00	33.33%	66.66%	100.00%	30	Ascedente	0	0	0%	Instituto Municipal para la Prevención de Adicciones
2024	2do trimestre	3. Pachuca con bienestar social, humana, igualdad y con valores,	LI01	Desarrollo integral de las juventudes	Fin	Fomentar el desarrollo integral de entornos adecuados, aptos y oportunos en materia de salud mental, sexual y reproductiva, que reduzcan las brechas de desigualdad y permitan a las juventudes desarrollar libremente su proyecto de vida.	Calidad	LI01F1	Fomentar el desarrollo integral de entornos adecuados, aptos y oportunos para las juventudes mediante el cuidado de la salud mental, sexual y reproductiva, que permitan a las juventudes formar libremente su proyecto de vida.	Porcentaje de atención.	Anual	PAJASMSR=(NASMSR/NASMSRP)*100 PAJASMSR= Porcentaje de Atenciones a Jóvenes con Actividades de Salud Mental, Sexual y Reproductiva. NASMSR= Número de Atenciones de Salud Mental, Sexual y Reproductiva Otorgadas NASMSRP= Número de Atenciones de Salud Mental, Sexual y Reproductiva Programadas	2023	100%	33.33%	66.66%	100.00%	100%	Ascedente	0%	0%	0%	Instituto Municipal para la Juventud del Municipio de Pachuca de Soto.

Presidencia Municipal de Pachuca de Soto, Hgo.
Reporte del Avance de los en el 2do. trimestre del ejercicio presupuestario 2024

Ejercicio Fiscal	Periodo	Eje o Acuerdo del PMD	Información del Programa				Información del Indicador						Segundo Trimestre			Unidad Responsable del Programa presupuestario								
			Nombre del Programa presupuestario derivado del Plan Municipal de Desarrollo	Objetivo de Programa	Nivel del indicador	Definición del indicador	Dimensión	Clave de identificación del indicador	Indicador	Unidad de medida	Frecuencia de medición	Método de cálculo	Año de la línea base	Línea base	Límite superior del semáforo rojo (%)		Límite superior del semáforo amarillo (%)	Límite superior del semáforo verde (%)	Meta anual programada	Sentido del indicador	Meta programada en el periodo	Avance de meta	% de avance	
2024	2do trimestre	3. Pachuca con bienestar social, humano, igualitario y con valores.	LI01 Desarrollo integral de las juventudes	Fomentar el desarrollo integral de entornos adecuados, aptos y oportunos en materia de salud mental, sexual y reproductiva, que reduzcan las brechas de desigualdad y permitan a las juventudes desarrollar libremente su proyecto de vida.	Propósito	Suficientes entornos adecuados, aptos y oportunos para las juventudes mediante el cuidado de la salud mental, sexual y reproductiva, que permitan a las juventudes formar libremente su proyecto de vida.	Eficacia	LI01P1	Generar y difundir el desarrollo integral con entornos adecuados, aptos y oportunos para las juventudes mediante el cuidado de la salud mental, sexual y reproductiva, que permitan a las juventudes formar libremente su proyecto de vida.	Porcentaje de jóvenes beneficiados.	Anual	TJB=(NJB/NUR)*100 TJB= Tasa de Jóvenes Beneficiados NJB= Número de Jóvenes Beneficiados NUR= Número de Jóvenes Recibidos	2023	100%	33.33%	66.66%	100.00%	100%	Ascendente	0%	0%	0%		Instituto Municipal para la Juventud del Municipio de Pachuca de Soto.
2024	2do trimestre	3. Pachuca con bienestar social, humano, igualitario y con valores.	LI01 Desarrollo integral de las juventudes	Fomentar el desarrollo integral de entornos adecuados, aptos y oportunos en materia de salud mental, sexual y reproductiva, que reduzcan las brechas de desigualdad y permitan a las juventudes desarrollar libremente su proyecto de vida.	Componente	Suficiente jornadas, talleres y charlas de educación y salud sexual integral para las juventudes.	Eficiencia	LI01C1	Porcentaje de jornadas, talleres y charlas de educación y salud sexual integral para las juventudes.	Jornadas, talleres y charlas	Trimestral	PJTCESSIPJ=(NJTCESSIR/NJTCESSIP)*100 PJTCESSIPJ= Porcentaje de Jornadas, Talleres y Charlas de Educación y Salud Sexual Integral Para las Juventudes. NJTCESSIR= Número de Jornadas, Talleres y Charlas de Educación y Salud Sexual Integral Realizadas NJTCESSIP= Número de Jornadas, Talleres y Charlas de Educación y Salud Sexual Integral Programadas	2023	100%	33.33%	66.66%	100.00%	100%	Ascendente	25.66%	24.00%	94%		Instituto Municipal para la Juventud del Municipio de Pachuca de Soto.
2024	2do trimestre	3. Pachuca con bienestar social, humano, igualitario y con valores.	LI01 Desarrollo integral de las juventudes	Fomentar el desarrollo integral de entornos adecuados, aptos y oportunos en materia de salud mental, sexual y reproductiva, que reduzcan las brechas de desigualdad y permitan a las juventudes desarrollar libremente su proyecto de vida.	Actividad	Adecuados talleres sobre salud sexual y reproductiva.	Eficiencia	LI01A11	Número de talleres sobre salud sexual y reproductiva.	Talleres	Mensual	NTSSSR= TSSSR1+TSSSR2+...+TSSSRn NTSSSR= Número de Talleres Sobre Salud Sexual y Reproductiva TSSSR= Taller Sobre Salud Sexual y Reproductiva 1 TSSSR2= Taller Sobre Salud Sexual y Reproductiva 2 TSSSRn= Taller Sobre Salud Sexual y Reproductiva n	2023	22.00	33.33%	66.66%	100.00%	36	Ascendente	10	6	60%		Instituto Municipal para la Juventud del Municipio de Pachuca de Soto.
2024	2do trimestre	3. Pachuca con bienestar social, humano, igualitario y con valores.	LI01 Desarrollo integral de las juventudes	Fomentar el desarrollo integral de entornos adecuados, aptos y oportunos en materia de salud mental, sexual y reproductiva, que reduzcan las brechas de desigualdad y permitan a las juventudes desarrollar libremente su proyecto de vida.	Actividad	Suficientes atenciones psicológicas y consultorías sobre salud sexual.	Eficiencia	LI01A12	Número de atenciones psicológicas y consultorías sobre salud sexual.	Atenciones	Mensual	NAPCSS= Número de Atenciones Psicológicas y Consultorías Sobre Salud Sexual APCSS1= Atención Psicológica y Consultoría Sobre Salud Sexual 1 APCSS2= Atención Psicológica y Consultoría Sobre Salud Sexual 2 APCSSn= Atención Psicológica y Consultoría Sobre Salud Sexual n NAJSSSR= JAJSSSR1+JAJSSSR1+...+JAJSSSRn NAJSSSR= Número de Jóvenes Atendidos en Jornadas Sobre Salud Sexual y Reproductiva. JAJSSSR= Jóvenes Atendidos en Jornadas Sobre Salud Sexual y Reproductiva 1 JAJSSSR2= Jóvenes Atendidos en Jornadas Sobre Salud Sexual y Reproductiva 2 JAJSSSRn= Jóvenes Atendidos en Jornadas Sobre Salud Sexual y Reproductiva n	2023	300.00	33.33%	66.66%	100.00%	300	Ascendente	85	37	44%		Instituto Municipal para la Juventud del Municipio de Pachuca de Soto.
2024	2do trimestre	3. Pachuca con bienestar social, humano, igualitario y con valores.	LI01 Desarrollo integral de las juventudes	Fomentar el desarrollo integral de entornos adecuados, aptos y oportunos en materia de salud mental, sexual y reproductiva, que reduzcan las brechas de desigualdad y permitan a las juventudes desarrollar libremente su proyecto de vida.	Actividad	Suficientes jóvenes atendidos en jornadas sobre salud sexual y reproductiva.	Eficiencia	LI01A13	Número de jóvenes atendidos en jornadas sobre salud sexual y reproductiva.	Jóvenes atendidos	Mensual	NAJSSSR= Número de Jóvenes Atendidos en Jornadas Sobre Salud Sexual y Reproductiva. JAJSSSR= Jóvenes Atendidos en Jornadas Sobre Salud Sexual y Reproductiva 1 JAJSSSR2= Jóvenes Atendidos en Jornadas Sobre Salud Sexual y Reproductiva 2 JAJSSSRn= Jóvenes Atendidos en Jornadas Sobre Salud Sexual y Reproductiva n	2023	1650.00	33.33%	66.66%	100.00%	3600	Ascendente	1050	1375	131%		Instituto Municipal para la Juventud del Municipio de Pachuca de Soto.
2024	2do trimestre	3. Pachuca con bienestar social, humano, igualitario y con valores.	LI01 Desarrollo integral de las juventudes	Fomentar el desarrollo integral de entornos adecuados, aptos y oportunos en materia de salud mental, sexual y reproductiva, que reduzcan las brechas de desigualdad y permitan a las juventudes desarrollar libremente su proyecto de vida.	Componente	Adecuada atención psicológica y talleres de salud mental para las juventudes.	Eficiencia	LI01C2	Porcentaje de atención psicológica y talleres de salud mental para las juventudes.	Atenciones	Trimestral	PAPTSMPLJ=(NTAPOINTASPY)*100 PAPTSMPLJ= Porcentaje de Atención Psicológica y Talleres de Salud Mental Para Las Juventudes. NTAPOP= Número Total de Atenciones Psicológicas Otorgadas NTASPY= Número Total de Atenciones Solicitadas y Programadas	2023	100%	33.33%	66.66%	100.00%	100%	Ascendente	26.33%	25.00%	95%		Instituto Municipal para la Juventud del Municipio de Pachuca de Soto.
2024	2do trimestre	3. Pachuca con bienestar social, humano, igualitario y con valores.	LI01 Desarrollo integral de las juventudes	Fomentar el desarrollo integral de entornos adecuados, aptos y oportunos en materia de salud mental, sexual y reproductiva, que reduzcan las brechas de desigualdad y permitan a las juventudes desarrollar libremente su proyecto de vida.	Actividad	Aptas atenciones psicológicas.	Eficiencia	LI01A21	Número de atenciones psicológicas.	Atenciones	Mensual	NAP=AP1+AP2+...+APn NAP= Número de Atenciones Psicológicas AP1= Atención Psicológica 1 AP2= Atención Psicológica 2 APn= Atención Psicológica n	2023	300.00	33.33%	66.66%	100.00%	300	Ascendente	85	43	51%		Instituto Municipal para la Juventud del Municipio de Pachuca de Soto.
2024	2do trimestre	3. Pachuca con bienestar social, humano, igualitario y con valores.	LI01 Desarrollo integral de las juventudes	Fomentar el desarrollo integral de entornos adecuados, aptos y oportunos en materia de salud mental, sexual y reproductiva, que reduzcan las brechas de desigualdad y permitan a las juventudes desarrollar libremente su proyecto de vida.	Actividad	Suficientes jóvenes beneficiarios de talleres, charlas y conferencias sobre salud mental, orientación vocacional y manejo de emociones.	Eficacia	LI01A22	Número de jóvenes beneficiarios de talleres, charlas y conferencias sobre salud mental, orientación vocacional y manejo de emociones.	Jóvenes.	Mensual	NJBTCSSMOVME= JB1+JB2+...+JBn NJBTCSSMOVME= Número de Jóvenes Beneficiarios en Talleres, Charlas y Conferencias Sobre Salud Mental, Orientación Vocacional y Manejo de Emociones. JB1= Jóvenes Beneficiario 1 JB2= Jóvenes Beneficiario 2 JBn= Jóvenes Beneficiario n	2023	2400.00	33.33%	66.66%	100.00%	4800	Ascendente	1400	2020	144%		Instituto Municipal para la Juventud del Municipio de Pachuca de Soto.
2024	2do trimestre	3. Pachuca con bienestar social, humano, igualitario y con valores.	LI01 Desarrollo integral de las juventudes	Fomentar el desarrollo integral de entornos adecuados, aptos y oportunos en materia de salud mental, sexual y reproductiva, que reduzcan las brechas de desigualdad y permitan a las juventudes desarrollar libremente su proyecto de vida.	Componente	Aptos espacios para apoyar, impulsar y consolidar emprendimientos para las juventudes.	Calidad	LI01C3	Porcentaje de espacios para apoyar, impulsar y consolidar emprendimientos para las juventudes.	Espacios	Trimestral	PEAIEJ=(NEAIEJ/NEAIEJP)*100 PEAIEJ= Porcentaje de Espacios para Apoyar, Impulsar el Emprendimiento a las Juventudes. NEAIEJ= Número de Espacios para Apoyar, Impulsar el Emprendimiento a las Juventudes Activadas NEAIEJP= Número de Espacios para Apoyar, Impulsar el Emprendimiento a las Juventudes Programadas	2023	100%	33.33%	66.66%	100.00%	100%	Ascendente	27%	27%	100%		Instituto Municipal para la Juventud del Municipio de Pachuca de Soto.
2024	2do trimestre	3. Pachuca con bienestar social, humano, igualitario y con valores.	LI01 Desarrollo integral de las juventudes	Fomentar el desarrollo integral de entornos adecuados, aptos y oportunos en materia de salud mental, sexual y reproductiva, que reduzcan las brechas de desigualdad y permitan a las juventudes desarrollar libremente su proyecto de vida.	Actividad	Suficientes jóvenes beneficiados de talleres, espacios y conferencias sobre cómo consolidar e impulsar el emprendimientos juvenil.	Economía	LI01A31	Número de jóvenes beneficiados de talleres, espacios y conferencias sobre cómo consolidar e impulsar el emprendimientos juvenil.	Jóvenes.	Mensual	NJBTECCIEJ= JB1+JB2+...+JBn NJBTECCIEJ= Número de Jóvenes Beneficiados en Talleres, Espacios y Conferencias sobre cómo Consolidar e Impulsar el Emprendimientos Juvenil. JB1= Jóvenes Beneficiado 1 JB2= Jóvenes Beneficiado 2 JBn= Jóvenes Beneficiado n	2023	1750.00	33.33%	66.66%	100.00%	2400	Ascendente	700	314	45%		Instituto Municipal para la Juventud del Municipio de Pachuca de Soto.
2024	2do trimestre	3. Pachuca con bienestar social, humano, igualitario y con valores.	LI01 Desarrollo integral de las juventudes	Fomentar el desarrollo integral de entornos adecuados, aptos y oportunos en materia de salud mental, sexual y reproductiva, que reduzcan las brechas de desigualdad y permitan a las juventudes desarrollar libremente su proyecto de vida.	Actividad	Suficientes jóvenes beneficiados con cursos y talleres con perspectiva en Derechos Humanos, participación social e inclusión.	Eficiencia	LI01A32	Número de jóvenes beneficiados con cursos y talleres con perspectiva en Derechos Humanos, participación social e inclusión.	Jóvenes.	Mensual	NJBCTPDHPSJ= JB1+JB2+...+JBn NJBCTPDHPSJ= Número de Jóvenes Beneficiados en Cursos y Talleres con Perspectiva en Derechos Humanos, Participación Social e Inclusión. JB1= Jóvenes Beneficiado 1 JB2= Jóvenes Beneficiado 2 JBn= Jóvenes Beneficiado n	2023	800.00	33.33%	66.66%	100.00%	1200	Ascendente	355	180	51%		Instituto Municipal para la Juventud del Municipio de Pachuca de Soto.
2024	2do trimestre	3. Pachuca con bienestar social, humano, igualitario y con valores.	LI01 Desarrollo integral de las juventudes	Fomentar el desarrollo integral de entornos adecuados, aptos y oportunos en materia de salud mental, sexual y reproductiva, que reduzcan las brechas de desigualdad y permitan a las juventudes desarrollar libremente su proyecto de vida.	Actividad	Suficientes jóvenes beneficiarios en espacios de participación juvenil.	Economía	LI01A33	Número de jóvenes beneficiarios en espacios de participación juvenil.	Jóvenes.	Mensual	NJBEPJ= JB1+JB2+...+JBn NJBEPJ= Número de Jóvenes Beneficiarios en Espacios de Participación Juvenil. JB1= Jóvenes Beneficiado 1 JB2= Jóvenes Beneficiado 2 JBn= Jóvenes Beneficiado n	2023	50.00	33.33%	66.66%	100.00%	100	Ascendente	30	39	130%		Instituto Municipal para la Juventud del Municipio de Pachuca de Soto.

Presidencia Municipal de Pachuca de Soto, Hgo.

Reporte del Avance de los en el 2do. trimestre del ejercicio presupuestario 2024

Información del Programa					Información del Indicador										Segundo Trimestre			Unidad Responsable del Programa presupuestario					
Ejercicio Fiscal	Periodo	Eje o Acuerdo del PMD	Nombre del Programa presupuestario derivado del Plan Municipal de Desarrollo	Objetivo de Programa	Nivel del indicador	Definición del indicador	Dimensión	Clave de identificación del indicador	Indicador	Unidad de medida	Frecuencia de medición	Método de cálculo	Año de la línea base	Línea base	Límite superior del semáforo rojo (%)	Límite superior del semáforo amarillo (%)	Límite superior del semáforo verde (%)		Meta anual programada	Sentido del indicador	Meta programada en el periodo	Avance de meta	% de avance
2024	2do trimestre	3. Pachuca con bienestar social, humana, igualitaria y con valores.	SD01 Pachuca con Aires de Bienestar	Mejorar la calidad de vida de la población de Pachuca de Soto, Hidalgo, mediante acciones que promuevan la igualdad de oportunidades, que fomenten la salud y bienestar, con reconocimiento de los derechos con perspectiva de equidad en colaboración con organizaciones de la sociedad civil.	Fin	Acciones instrumentadas para promover la inclusión social y el bienestar de la población Pachuqueña para fomentar la cohesión social, se interesa y participe en la toma de decisiones y en acciones que promuevan la unidad.	Eficacia	SD01F1	Índice de acciones instrumentadas para promover la salud y el bienestar de la población Pachuqueña.	Acciones instrumentadas	Anual	PAI= (ARI/AP)*100 PAI= Porcentaje de acciones instrumentadas. ARI= Acciones realizadas. AP= Acciones Programadas.	2023	100%	33.33%	66.66%	100.00%	100%	Ascendente	0%	0%	0%	Secretaría de Desarrollo Humano y Social
2024	2do trimestre	3. Pachuca con bienestar social, humana, igualitaria y con valores.	SD01 Pachuca con Aires de Bienestar	Mejorar la calidad de vida de la población de Pachuca de Soto, Hidalgo, mediante acciones que promuevan la igualdad de oportunidades, que fomenten la salud y bienestar, con reconocimiento de los derechos con perspectiva de equidad en colaboración con organizaciones de la sociedad civil.	Propósito	Existencia de programas y acciones que facilitan la interacción de la población con las dependencias e instancias municipales, con suficientes recursos para la creación y ejecución de programas con un impacto real en la población del municipio. Involucrar eficazmente a la Sociedad Civil Organizada, así como promover y prevenir la salud a nivel municipal y las actividades recreativas y eventos cívicos.	Eficacia	SD01P1	Tasa de actividades implementadas y concluidas para la inclusión social y el bienestar de la población.	Actividades implementadas y concluidas	Anual	PAIYC= (AlyC / AP)*100 PAIYC= Porcentaje de Actividades implementadas y concluidas. AlyC= Actividades implementadas y concluidas. AP= Actividades Programadas.	2023	100%	33.33%	66.66%	100.00%	100%	Ascendente	0%	0%	0%	Secretaría de Desarrollo Humano y Social
2024	2do trimestre	3. Pachuca con bienestar social, humana, igualitaria y con valores.	SD01 Pachuca con Aires de Bienestar	Mejorar la calidad de vida de la población de Pachuca de Soto, Hidalgo, mediante acciones que promuevan la igualdad de oportunidades, que fomenten la salud y bienestar, con reconocimiento de los derechos con perspectiva de equidad en colaboración con organizaciones de la sociedad civil.	Componente	Suficientes acciones coordinadas y efectivas de la Secretaría de Desarrollo Humano y Social	Eficacia	SD01C1	Porcentaje de acciones coordinadas y efectivas de la Secretaría de Desarrollo Humano y Social	Acciones coordinadas efectivas	Trimestral	PACyE= (NACE/NAP)*100 PACyE= Porcentaje de Acciones coordinadas efectivas NACE= Número de Acciones Coordinadas Efectuadas NAP= Número de Acciones Programadas.	2023	100%	33.33%	66.66%	100.00%	100%	Ascendente	24.99%	52.50%	210%	Secretaría de Desarrollo Humano y Social
2024	2do trimestre	3. Pachuca con bienestar social, humana, igualitaria y con valores.	SD01 Pachuca con Aires de Bienestar	Mejorar la calidad de vida de la población de Pachuca de Soto, Hidalgo, mediante acciones que promuevan la igualdad de oportunidades, que fomenten la salud y bienestar, con reconocimiento de los derechos con perspectiva de equidad en colaboración con organizaciones de la sociedad civil.	Actividad	Suficientes reuniones y solicitudes atendidas	Eficacia	SD01A11	Número de reuniones y solicitudes atendidas.	Reuniones y solicitudes	Mensual	TRYSE= RYSE+RYSE2... RYSEn TRYSE= Total de Reuniones y Solicitudes Efectuadas n= Reunión y Solicitudes Efectuada 1, 2, 3 ...	2023	365.00	33.33%	66.66%	100.00%	400	Ascendente	105	12	11%	Secretaría de Desarrollo Humano y Social
2024	2do trimestre	3. Pachuca con bienestar social, humana, igualitaria y con valores.	SD01 Pachuca con Aires de Bienestar	Mejorar la calidad de vida de la población de Pachuca de Soto, Hidalgo, mediante acciones que promuevan la igualdad de oportunidades, que fomenten la salud y bienestar, con reconocimiento de los derechos con perspectiva de equidad en colaboración con organizaciones de la sociedad civil.	Componente	Suficientes acciones orientadas a la participación de la Sociedad Civil Organizada	Eficacia	SD01C2	Porcentaje de acciones orientadas a la participación de la Sociedad Civil Organizada	Acciones cumplidas	Trimestral	PAC= ((NCO-NR)/TAP)*100 PAC= Porcentaje de acciones cumplidas. NCO= Número de constancias otorgadas. NR= Número de sesiones realizadas. TAC= Total de Acciones Programadas	2023	100%	33.33%	66.66%	100.00%	100%	Ascendente	24.99%	24.99%	100%	Secretaría de Desarrollo Humano y Social
2024	2do trimestre	3. Pachuca con bienestar social, humana, igualitaria y con valores.	SD01 Pachuca con Aires de Bienestar	Mejorar la calidad de vida de la población de Pachuca de Soto, Hidalgo, mediante acciones que promuevan la igualdad de oportunidades, que fomenten la salud y bienestar, con reconocimiento de los derechos con perspectiva de equidad en colaboración con organizaciones de la sociedad civil.	Actividad	Suficientes constancias otorgadas a beneficio de las organizaciones de la sociedad civil	Eficacia	SD01A21	Número de constancias otorgadas a beneficio de las organizaciones de la sociedad civil	Constancias Otorgadas	Mensual	TCO= CO1+CO2...CO n TCO= Total de constancias otorgadas. CO1= Constancia Otorgada 1, 2... CO n= Constancia otorgada n	2023	24.00	33.33%	66.66%	100.00%	24	Ascendente	6	6	100%	Secretaría de Desarrollo Humano y Social
2024	2do trimestre	3. Pachuca con bienestar social, humana, igualitaria y con valores.	SD01 Pachuca con Aires de Bienestar	Mejorar la calidad de vida de la población de Pachuca de Soto, Hidalgo, mediante acciones que promuevan la igualdad de oportunidades, que fomenten la salud y bienestar, con reconocimiento de los derechos con perspectiva de equidad en colaboración con organizaciones de la sociedad civil.	Actividad	Suficientes sesiones enfocadas a la profesionalización, reconocimiento, visibilización y capacitación de las organizaciones de la sociedad civil.	Eficacia	SD01A22	Número de sesiones enfocadas a la profesionalización, reconocimiento, visibilización y capacitación de las organizaciones de la sociedad civil.	Sesiones realizadas	Mensual	NTSR= SR1+SR2...SRn NTSR= Número total de Sesiones Realizadas. SR1= Sesión Realizada 1. SRn= Sesión Realizada n	2023	36.00	33.33%	66.66%	100.00%	36	Ascendente	9	9	100%	Secretaría de Desarrollo Humano y Social
2024	2do trimestre	3. Pachuca con bienestar social, humana, igualitaria y con valores.	SD01 Pachuca con Aires de Bienestar	Mejorar la calidad de vida de la población de Pachuca de Soto, Hidalgo, mediante acciones que promuevan la igualdad de oportunidades, que fomenten la salud y bienestar, con reconocimiento de los derechos con perspectiva de equidad en colaboración con organizaciones de la sociedad civil.	Actividad	Suficientes acciones de fomento a la participación ciudadana.	Eficacia	SD01A23	Número de acciones de fomento a la participación ciudadana.	Acciones cumplidas	Mensual	TAC= AC1 + AC2 +...ACn TAC= Total de Acciones Cumplidas AC1= Acción Cumplida 1, 2... ACn= Acción Cumplida n	2023	12.00	33.33%	66.66%	100.00%	12	Ascendente	3	3	100%	Secretaría de Desarrollo Humano y Social
2024	2do trimestre	3. Pachuca con bienestar social, humana, igualitaria y con valores.	SD01 Pachuca con Aires de Bienestar	Mejorar la calidad de vida de la población de Pachuca de Soto, Hidalgo, mediante acciones que promuevan la igualdad de oportunidades, que fomenten la salud y bienestar, con reconocimiento de los derechos con perspectiva de equidad en colaboración con organizaciones de la sociedad civil.	Componente	Suficientes acciones enfocadas a fortalecer la atención integral e inclusión social de personas de población de atención prioritaria.	Eficacia	SD01C3	Porcentaje de acciones enfocadas a fortalecer la atención integral e inclusión social de personas de población de atención prioritaria.	Acciones cumplidas	Trimestral	PAC= (AI/AP) * 100 PAC= Porcentaje de acciones cumplidas. AI= Acciones Implementadas. AP= Acciones Programadas	2023	100%	33.33%	66.66%	100.00%	100%	Ascendente	24.99%	5.76%	23%	Secretaría de Desarrollo Humano y Social
2024	2do trimestre	3. Pachuca con bienestar social, humana, igualitaria y con valores.	SD01 Pachuca con Aires de Bienestar	Mejorar la calidad de vida de la población de Pachuca de Soto, Hidalgo, mediante acciones que promuevan la igualdad de oportunidades, que fomenten la salud y bienestar, con reconocimiento de los derechos con perspectiva de equidad en colaboración con organizaciones de la sociedad civil.	Actividad	Eficiente atención a grupos prioritarios orientados o canalizados a programas, proyectos y trámites.	Eficacia	SD01A31	Número de personas de grupos de atención prioritaria orientados o canalizados a programas, proyectos y trámites.	Personas Atendidas	Mensual	NTPA= PA1+PA2...PA n NTPA= Número Total de personas atendidas PA1= Persona atendida 1, 2... PA n= Persona atendida n	2023	120.00	33.33%	66.66%	100.00%	120	Ascendente	30	8	27%	Secretaría de Desarrollo Humano y Social
2024	2do trimestre	3. Pachuca con bienestar social, humana, igualitaria y con valores.	SD01 Pachuca con Aires de Bienestar	Mejorar la calidad de vida de la población de Pachuca de Soto, Hidalgo, mediante acciones que promuevan la igualdad de oportunidades, que fomenten la salud y bienestar, con reconocimiento de los derechos con perspectiva de equidad en colaboración con organizaciones de la sociedad civil.	Actividad	Suficientes capacitaciones, sensibilizaciones y conmemoraciones realizadas para garantizar el trato digno a personas de población de atención prioritaria.	Eficacia	SD01A32	Número de capacitaciones, sensibilizaciones y conmemoraciones realizadas para garantizar el trato digno a personas de población de atención prioritaria.	Capacitaciones realizadas	Mensual	TCR= CR1+CR2...CRn TCR= Total de Capacitaciones Realizadas. CR1= Capacitación Realizada 1, 2... CRn= Capacitación Realizada n	2023	36.00	33.33%	66.66%	100.00%	36	Ascendente	9	1	11%	Secretaría de Desarrollo Humano y Social

Presidencia Municipal de Pachuca de Soto, Hgo.

Reporte del Avance de los en el 2do. trimestre del ejercicio presupuestario 2024

Ejercicio Fiscal	Periodo	Eje o Acuerdo del PMD	Información del Programa			Información del Indicador										Segundo Trimestre			Unidad Responsable del Programa presupuestario				
			Nombre del Programa presupuestario derivado del Plan Municipal de Desarrollo	Objetivo de Programa	Nivel del indicador	Definición del indicador	Dimensión	Clave de identificación del indicador	Indicador	Unidad de medida	Frecuencia de medición	Método de cálculo	Año de la línea base	Línea base	Límite superior del semáforo rojo (%)	Límite superior del semáforo amarillo (%)	Límite superior del semáforo verde (%)	Meta anual programada		Sentido del indicador	Meta programada en el periodo	Avance de meta	% de avance
2024	2do trimestre	3. Pachuca con bienestar social, humana, igualitaria y con valores.	SD01 Pachuca con Aires de Bienestar	Mejorar la calidad de vida de la población de Pachuca de Soto, Hidalgo, mediante acciones que promuevan la igualdad de oportunidades, que fomenten la salud y bienestar, con reconocimiento de los derechos con perspectiva de equidad en colaboración con organizaciones de la sociedad civil.	Componente	Suficiente atención para la prevención y promoción de la Salud Municipal de Pachuca.	Eficacia	SD01C4	Porcentaje de atención para la prevención y promoción de la Salud Municipal de Pachuca	Atenciones realizadas	Trimestral	PAR= (NAR/NAP)*100 PAR= Porcentaje de acciones realizadas NAR= Número de acciones realizadas NAP= Número de acciones programadas.	2023	100%	33.33%	66.66%	100.00%	100%	Ascendente	24.99%	41.58%	166%	Secretaría de Desarrollo Humano y Social
2024	2do trimestre	3. Pachuca con bienestar social, humana, igualitaria y con valores.	SD01 Pachuca con Aires de Bienestar	Mejorar la calidad de vida de la población de Pachuca de Soto, Hidalgo, mediante acciones que promuevan la igualdad de oportunidades, que fomenten la salud y bienestar, con reconocimiento de los derechos con perspectiva de equidad en colaboración con organizaciones de la sociedad civil.	Actividad	Suficientes consultas médicas realizadas.	Eficacia	SD01A41	Número de consultas médicas realizadas	Consultas médicas realizadas	Mensual	TCMR= CMR1+ CMR2...CMRn TCMR= Total de Consultas Médicas Realizadas CMR1+ Consulta Médica Realizada 1, 2 CMRn= Consulta Médica Realizada n	2023	1200.00	33.33%	66.66%	100.00%	1440	Ascendente	360	593	165%	Secretaría de Desarrollo Humano y Social
2024	2do trimestre	3. Pachuca con bienestar social, humana, igualitaria y con valores.	SD01 Pachuca con Aires de Bienestar	Mejorar la calidad de vida de la población de Pachuca de Soto, Hidalgo, mediante acciones que promuevan la igualdad de oportunidades, que fomenten la salud y bienestar, con reconocimiento de los derechos con perspectiva de equidad en colaboración con organizaciones de la sociedad civil.	Actividad	Suficientes acciones de protección y prevención para la mejora de la Salud.	Eficacia	SD01A42	Número de acciones de protección y prevención para la mejora de la Salud	Acciones realizadas	Mensual	TAR= AR1+ AR2...ARn TAR= Total de acciones realizadas AR1= Acción Realizada 1, 2 AR2= Acción Realizada 2	2023	17.00	33.33%	66.66%	100.00%	12	Ascendente	3	11	367%	Secretaría de Desarrollo Humano y Social
2024	2do trimestre	3. Pachuca con bienestar social, humana, igualitaria y con valores.	SD01 Pachuca con Aires de Bienestar	Mejorar la calidad de vida de la población de Pachuca de Soto, Hidalgo, mediante acciones que promuevan la igualdad de oportunidades, que fomenten la salud y bienestar, con reconocimiento de los derechos con perspectiva de equidad en colaboración con organizaciones de la sociedad civil.	Componente	Suficientes actividades de Recreación, eventos cívicos y especiales.	Eficacia	SD01C5	Porcentaje de actividades de Recreación, eventos cívicos y especiales.	Actividades realizadas	Trimestral	TAR=(AR/TAP)*100 TAR= Total de Actividades Realizadas AR= Actividades realizadas. TAP= Total de Actividades Programadas	2023	No disponible	33.33%	66.66%	100.00%	100%	Ascendente	24.99%	55.99%	224%	Secretaría de Desarrollo Humano y Social
2024	2do trimestre	3. Pachuca con bienestar social, humana, igualitaria y con valores.	SD01 Pachuca con Aires de Bienestar	Mejorar la calidad de vida de la población de Pachuca de Soto, Hidalgo, mediante acciones que promuevan la igualdad de oportunidades, que fomenten la salud y bienestar, con reconocimiento de los derechos con perspectiva de equidad en colaboración con organizaciones de la sociedad civil.	Actividad	Suficientes operaciones de eventos cívicos y especiales.	Eficacia	SD01A51	Número de operaciones de eventos cívicos y especiales.	Número de Operaciones	Mensual	NTOR= OR1 + OR2+...ORn NTOR= Número Total de Operaciones Realizadas OR1= Operación Realizada 1, 2 ORn= Operación Realizada n	2023	No disponible	33.33%	66.66%	100.00%	216	Ascendente	54	84	156%	Secretaría de Desarrollo Humano y Social
2024	2do trimestre	3. Pachuca con bienestar social, humana, igualitaria y con valores.	SD02 Pachuca, "Ciudad del Aprendizaje"	Promover y desarrollar programas, acciones y actividades basados en dos ejes estratégicos: la calidad en la educación, el arte y la cultura que brindan herramientas, habilidades y conocimientos en materia educativa para el progreso de la población a lo largo de toda la vida.	Fin	Índice de acciones y estrategias cumplidas para fortalecer la educación formal y no formal con una visión integral que busca brindar oportunidades educativas laborales a las y los pachuqueños.	Eficacia	SD02F1	Índice de acciones y estrategias cumplidas para fortalecer la educación formal y no formal con una visión integral que busca brindar oportunidades educativas laborales a las y los pachuqueños.	Acciones y estrategias cumplidas	Anual	PAyEC = (NAEI/TAEP) * 100 PAyEC = Porcentaje de Acciones y Estrategias Cumplidas. NAEI = Número de Acciones y Estrategias Impartidas. TAEP = Total de Acciones y Estrategias Programadas.	2023	100%	33.33%	66.66%	100.00%	100%	Ascendente	0%	0%	0%	Secretaría de Desarrollo Humano y Social
2024	2do trimestre	3. Pachuca con bienestar social, humana, igualitaria y con valores.	SD02 Pachuca, "Ciudad del Aprendizaje"	Promover y desarrollar programas, acciones y actividades basados en dos ejes estratégicos: la calidad en la educación, el arte y la cultura que brindan herramientas, habilidades y conocimientos en materia educativa para el progreso de la población a lo largo de toda la vida.	Propósito	Tasa de actividades completadas que brindan un espacio colaborativo como una alternativa innovadora que ofrece nuevas oportunidades educativas dentro del marco de una cultura participativa y abierta al municipio de Pachuca de Soto.	Eficacia	SD02P1	Tasa de actividades completadas que brindan un espacio colaborativo como una alternativa innovadora que ofrece nuevas oportunidades educativas dentro del marco de una cultura participativa y abierta al municipio de Pachuca de Soto.	Actividades concluidas	Anual	PAC = (NAI / TAP) * 100 PAC = Porcentaje de Actividades Concluidas. NAI = Número de Actividades Impartidas. TAP = Total de Actividades Programadas.	2023	100%	33.33%	66.66%	100.00%	100%	Ascendente	0%	0%	0%	Secretaría de Desarrollo Humano y Social
2024	2do trimestre	3. Pachuca con bienestar social, humana, igualitaria y con valores.	SD02 Pachuca, "Ciudad del Aprendizaje"	Promover y desarrollar programas, acciones y actividades basados en dos ejes estratégicos: la calidad en la educación, el arte y la cultura que brindan herramientas, habilidades y conocimientos en materia educativa para el progreso de la población a lo largo de toda la vida.	Componente	Porcentaje de coordinación entre la dirección de educación y las bibliotecas municipales para brindar servicios educativos y prácticas pedagógicas encaminadas a fomentar el hábito de la lectura y evitar la deserción escolar en el municipio.	Eficacia	SD02C1	Porcentaje de coordinación entre la dirección de educación y las bibliotecas municipales para brindar servicios educativos y prácticas pedagógicas encaminadas a fomentar el hábito de la lectura y evitar la deserción escolar en el municipio.	Actividades finalizadas	Trimestral	PAF = (NAI / TAP) * 100 PAF= Porcentaje de Actividades Finalizadas NAI = Número de Actividades Impartidas. TAP = Total de Actividades Programadas.	2023	100%	33.33%	66.66%	100.00%	100%	Ascendente	24%	27%	113%	Secretaría de Desarrollo Humano y Social
2024	2do trimestre	3. Pachuca con bienestar social, humana, igualitaria y con valores.	SD02 Pachuca, "Ciudad del Aprendizaje"	Promover y desarrollar programas, acciones y actividades basados en dos ejes estratégicos: la calidad en la educación, el arte y la cultura que brindan herramientas, habilidades y conocimientos en materia educativa para el progreso de la población a lo largo de toda la vida.	Actividad	Número de actividades desarrolladas, cursos, círculos de lectura, lectura en voz alta, programas y acciones efectuadas dentro de las bibliotecas municipales.	Eficacia	SD02A11	Número de actividades desarrolladas, cursos, círculos de lectura, lectura en voz alta, programas y acciones efectuadas dentro de las bibliotecas municipales.	Actividades realizadas	Mensual	NTAR = AR1 + AR + ARn... NTAR = Número Total de Actividades Realizadas. AR1 = Actividad Realizada 1 ARn = Actividad Realizada n	2023	293.00	33.33%	66.66%	100.00%	144	Ascendente	33	49	148%	Secretaría de Desarrollo Humano y Social
2024	2do trimestre	3. Pachuca con bienestar social, humana, igualitaria y con valores.	SD02 Pachuca, "Ciudad del Aprendizaje"	Promover y desarrollar programas, acciones y actividades basados en dos ejes estratégicos: la calidad en la educación, el arte y la cultura que brindan herramientas, habilidades y conocimientos en materia educativa para el progreso de la población a lo largo de toda la vida.	Actividad	Número de publicaciones y materiales para efectuar la correcta difusión de actividades realizadas dentro de las bibliotecas.	Eficacia	SD02A12	Número de publicaciones y materiales para efectuar la correcta difusión de actividades realizadas dentro de las bibliotecas.	Difusión de actividades efectuadas	Mensual	NTDAE = DAE1 + DAE2 + DAEn... NTDAE = Número Total de Difusiones de Actividades Efectuadas. DAE1 = Difusión de Actividad Efectuada 1, 2... DAEn = Difusión de Actividad Efectuada n	2023	94.00	33.33%	66.66%	100.00%	96	Ascendente	24	15	63%	Secretaría de Desarrollo Humano y Social
2024	2do trimestre	3. Pachuca con bienestar social, humana, igualitaria y con valores.	SD02 Pachuca, "Ciudad del Aprendizaje"	Promover y desarrollar programas, acciones y actividades basados en dos ejes estratégicos: la calidad en la educación, el arte y la cultura que brindan herramientas, habilidades y conocimientos en materia educativa para el progreso de la población a lo largo de toda la vida.	Componente	Porcentaje de vinculación y promoción académica entre instituciones públicas y particulares que brinden oportunidades de crecimiento personal y profesional para una inserción adecuada a la vida social y productiva de los pachuqueños.	Eficacia	SD02C2	Porcentaje de vinculación y promoción académica entre instituciones públicas y particulares que brinden oportunidades de crecimiento personal y profesional para una inserción adecuada a la vida social y productiva de los pachuqueños.	Vinculaciones y promociones realizadas	Trimestral	PVPR= (NVPR / TVPP) * 100 PVPR= Porcentaje de Vinculaciones y Promociones Realizadas. NVPR = Número de Vinculaciones y Promociones Realizadas. TVPP = Total de Vinculaciones y Promociones Programadas.	2023	100%	33.33%	66.66%	100.00%	100%	Ascendente	20%	15%	79%	Secretaría de Desarrollo Humano y Social
2024	2do trimestre	3. Pachuca con bienestar social, humana, igualitaria y con valores.	SD02 Pachuca, "Ciudad del Aprendizaje"	Promover y desarrollar programas, acciones y actividades basados en dos ejes estratégicos: la calidad en la educación, el arte y la cultura que brindan herramientas, habilidades y conocimientos en materia educativa para el progreso de la población a lo largo de toda la vida.	Actividad	Número de convenios de colaboración.	Eficacia	SD02A21	Número de convenios de colaboración.	Convenios de colaboración aprobados	Mensual	NTCCA = CA1 + CA2 + CA n... NTCCA = Número Total de Convenios de Colaboración Aprobados. CA1 = Convenio Aprobado 1 CA n = Convenio Aprobado n	2023	8.00	33.33%	66.66%	100.00%	12	Ascendente	3	1	33%	Secretaría de Desarrollo Humano y Social

Presidencia Municipal de Pachuca de Soto, Hgo.

Reporte del Avance de los en el 2do. trimestre del ejercicio presupuestario 2024

Ejercicio Fiscal	Periodo	Eje o Acuerdo del PMD	Información del Programa			Información del Indicador										Unidad Responsable del Programa presupuestario							
			Nombre del Programa presupuestario derivado del Plan Municipal de Desarrollo	Objetivo de Programa	Nivel del indicador	Definición del indicador	Dimensión	Clave de identificación del indicador	Indicador	Unidad de medida	Frecuencia de medición	Método de cálculo	Año de la línea base	Línea base	Límite superior del semáforo rojo (%)		Límite superior del semáforo amarillo (%)	Límite superior del semáforo verde (%)	Meta anual programada	Sentido del indicador	Meta programada en el periodo	Avance de meta	% de avance
2024	2do trimestre	3. Pachuca con bienestar social, humana, igualitaria y con valores.	SD02 Pachuca, "Ciudad del Aprendizaje"	Promover y desarrollar programas, acciones y actividades basados en dos ejes estratégicos: la calidad en la educación, el arte y la cultura que brindan herramientas, habilidades y conocimientos en materia educativa para el progreso de la población a lo largo de toda la vida.	Actividad	Suficientes becas educativas gestionadas para la población que desee continuar con sus estudios.	Eficiencia	SD02A22	Número de becas educativas gestionadas para la población que desee continuar con sus estudios.	Becas educativas gestionadas	Mensual	NTBEG = BEG1 + BEG2 + BEGn... NTBEG = Número Total de Becas Educativas Gestionadas. BEG1 = Beca Educativa Gestionada 1, 2, ..., BEGn = Beca Educativa Gestionada n	2023	450.00	33.33%	66.66%	100.00%	455	Ascendente	90	65	72%	Secretaría de Desarrollo Humano y Social
2024	2do trimestre	3. Pachuca con bienestar social, humana, igualitaria y con valores.	SD02 Pachuca, "Ciudad del Aprendizaje"	Promover y desarrollar programas, acciones y actividades basados en dos ejes estratégicos: la calidad en la educación, el arte y la cultura que brindan herramientas, habilidades y conocimientos en materia educativa para el progreso de la población a lo largo de toda la vida.	Componente	Eficiente desarrollo de programas, sesiones, reuniones, festivales y actividades de aprendizaje, recreativas, lúdicas, científicas en la comunidad que fomenten la educación inclusiva, equitativa y de calidad para el desarrollo social a lo largo de toda la vida.	Eficiencia	SD02C3	Porcentaje de desarrollo de programas, sesiones, reuniones, festivales y actividades de aprendizaje, recreativas, lúdicas, científicas en la comunidad que fomenten la educación inclusiva, equitativa y de calidad para el desarrollo social a lo largo de toda la vida.	Programas y promoción realizados	Trimestral	PPFR = (NPPC / TPPP) * 100 PPRN= Porcentaje de Programas y Promociones Realizadas. NPPC = Número de Programas y Promociones Cumplidos. TPPP = Total de Programas y Promociones Programadas.	2023	100%	33.33%	66.66%	100.00%	100%	Ascendente	24%	49%	204%	Secretaría de Desarrollo Humano y Social
2024	2do trimestre	3. Pachuca con bienestar social, humana, igualitaria y con valores.	SD02 Pachuca, "Ciudad del Aprendizaje"	Promover y desarrollar programas, acciones y actividades basados en dos ejes estratégicos: la calidad en la educación, el arte y la cultura que brindan herramientas, habilidades y conocimientos en materia educativa para el progreso de la población a lo largo de toda la vida.	Actividad	Eficientes acciones enfocadas a la educación cívica, histórica, científica, recreativa y de aprendizaje.	Eficiencia	SD02A31	Número de acciones enfocadas a la educación cívica, histórica, científica, recreativa y de aprendizaje.	Acciones realizadas	Mensual	NTAR = AR1 + AR2 + ARn... NTAR = Número Total de Acciones Realizadas. AR1 = Acción Realizada 1. ARn = Acción Realizada n	2023	26.00	33.33%	66.66%	100.00%	48	Ascendente	12	12	100%	Secretaría de Desarrollo Humano y Social
2024	2do trimestre	3. Pachuca con bienestar social, humana, igualitaria y con valores.	SD02 Pachuca, "Ciudad del Aprendizaje"	Promover y desarrollar programas, acciones y actividades basados en dos ejes estratégicos: la calidad en la educación, el arte y la cultura que brindan herramientas, habilidades y conocimientos en materia educativa para el progreso de la población a lo largo de toda la vida.	Actividad	Se refiere al número total de información proporcionada por las Coordinaciones respecto a la integración de la Junta de Gobierno respecto al orden del día que se presenta en las sesiones	Eficiencia	SD02A32	Número de sesiones, festivales, cursos y actividades de aprendizaje para fomentar la educación formal y no formal en el municipio.	Sesiones, festivales, cursos y actividades desarrolladas	Mensual	NTSFCAD = SFCAD1 + SFCAD2 + SFCADn... SFCAD = Número Total de Sesiones, Festivales, Cursos y Actividades Desarrolladas. SFCAD = Sesión, Festival, Curso o Actividad Desarrollada 1, 2, ..., SFCADn = Sesión, Festival, Curso o Actividad Desarrollada n. PARDRP = (NADRPC / TADRPC) * 100	2023	25.00	33.33%	66.66%	100.00%	13	Ascendente	3	18	600%	Secretaría de Desarrollo Humano y Social
2024	2do trimestre	3. Pachuca con bienestar social, humana, igualitaria y con valores.	SD02 Pachuca, "Ciudad del Aprendizaje"	Promover y desarrollar programas, acciones y actividades basados en dos ejes estratégicos: la calidad en la educación, el arte y la cultura que brindan herramientas, habilidades y conocimientos en materia educativa para el progreso de la población a lo largo de toda la vida.	Componente	Adecuada organización en el desarrollo del programa "De Ruta por Pachuca" con actividades deportivas, culturales, educativas y para la prevención de adicciones.	Eficiencia	SD02C4	Porcentaje de organización en el desarrollo del programa "De Ruta por Pachuca" con actividades deportivas, culturales, educativas y para la prevención de adicciones.	Actividades realizadas en De Ruta por Pachuca	Trimestral	PARDRP= Porcentaje de Actividades Realizadas en De Ruta por Pachuca. NADRPC = Número de Actividades en De Ruta por Pachuca Cumplidas. TADRPC = Total de Actividades en De Ruta por Pachuca Programadas.	2023	25%	33.33%	66.66%	100.00%	100%	Ascendente	12%	71%	892%	Secretaría de Desarrollo Humano y Social
2024	2do trimestre	3. Pachuca con bienestar social, humana, igualitaria y con valores.	SD02 Pachuca, "Ciudad del Aprendizaje"	Promover y desarrollar programas, acciones y actividades basados en dos ejes estratégicos: la calidad en la educación, el arte y la cultura que brindan herramientas, habilidades y conocimientos en materia educativa para el progreso de la población a lo largo de toda la vida.	Actividad	Suficientes acciones en escuelas, colonias y fraccionamientos que participan en los recorridos por el municipio.	Eficiencia	SD02A41	Número de acciones en escuelas, colonias y fraccionamientos que participan en los recorridos por el municipio.	Acciones realizadas	Mensual	NTAR = AR1 + AR2 + ARn... NTAR = Número Total de Acciones Realizadas. AR1 = Acción Realizada. ARn = Acción Realizada n.	2023	6.00	33.33%	66.66%	100.00%	24	Ascendente	3	17	967%	Secretaría de Desarrollo Humano y Social
2024	2do trimestre	3. Pachuca con bienestar social, humana, igualitaria y con valores.	ID01 Promoción del Deporte y Recreación	Aportar a la salud pública del Municipio de Pachuca de Soto, mediante el desarrollo de acciones que masifiquen la actividad física, recreativa y deportiva, aprovechando los espacios públicos en la comunidad para la práctica regular de actividades físicas, orientadas a la integración familiar, social y mejorar la calidad de vida de los habitantes.	Fin	Implementación de políticas públicas deportivas que fortalezcan la salud pública del Municipio de Pachuca, aprovechando los espacios públicos en la comunidad para la práctica regular de actividades físicas, orientadas a la integración familiar, social y mejorar la calidad de vida de los habitantes.	Eficiencia	ID01F1	Índice de acciones para la promoción de actividades físicas deportivas, de recreación y del correcto aprovechamiento de los espacios públicos, que contribuyan a la salud pública municipal	Actividades completadas	Anual	IVA = (NAPFDR / NAPFDP) * 100 IVA= Índice de acciones para la promoción de actividades físicas deportivas y aprovechamiento de los espacios públicos NAPFDR= Número de acciones para la promoción de actividades físicas deportivas y aprovechamiento de los espacios públicos realizadas NAPFDP= Número de acciones para la promoción de actividades físicas deportivas y aprovechamiento de los espacios públicos planeadas	2023	100%	33.33%	66.66%	100.00%	100%	Ascendente	0%	0%	0%	Instituto Municipal del Deporte del Municipio de Pachuca de Soto
2024	2do trimestre	3. Pachuca con bienestar social, humana, igualitaria y con valores.	ID01 Promoción del Deporte y Recreación	Aportar a la salud pública del Municipio de Pachuca de Soto, mediante el desarrollo de acciones que masifiquen la actividad física, recreativa y deportiva, aprovechando los espacios públicos en la comunidad para la práctica regular de actividades físicas, orientadas a la integración familiar, social y mejorar la calidad de vida de los habitantes.	Propósito	Tasa de actividades deportivas y de recreación planeadas y realizadas	Eficiencia	ID01P1	Tasa de actividades deportivas y de recreación planeadas y realizadas	Acciones planeadas y realizadas	Anual	TADRR= (NADRR / NADRP) * 100 TADRR= Tasa de actividades deportivas y de recreación para aprovechamiento de espacios públicos NADRR= Número de actividades deportivas y de recreación para aprovechamiento de espacios públicos realizadas NADRR= Número de actividades deportivas y de recreación para aprovechamiento de espacios públicos planeadas	2023	100%	33.33%	66.66%	100.00%	100%	Ascendente	0%	0%	0%	Instituto Municipal del Deporte del Municipio de Pachuca de Soto
2024	2do trimestre	3. Pachuca con bienestar social, humana, igualitaria y con valores.	ID01 Promoción del Deporte y Recreación	Aportar a la salud pública del Municipio de Pachuca de Soto, mediante el desarrollo de acciones que masifiquen la actividad física, recreativa y deportiva, aprovechando los espacios públicos en la comunidad para la práctica regular de actividades físicas, orientadas a la integración familiar, social y mejorar la calidad de vida de los habitantes.	Componente	Porcentaje de formación deportiva en el municipio	Eficiencia	ID01C1	Porcentaje de formación deportiva en el municipio	Formación deportiva	Trimestral	PFDM= (NAFDMR / NAFDMP) * 100 PFDM= Porcentaje de Formación Deportiva en el Municipio NAFDMR= Número de Actividades de Formación Deportiva en el Municipio Realizadas NAFDMP= Número de Actividades de Formación Deportiva en el Municipio Programadas	2023	100%	33.33%	66.66%	100.00%	100%	Ascendente	25.00%	0.00%	0%	Instituto Municipal del Deporte del Municipio de Pachuca de Soto
2024	2do trimestre	3. Pachuca con bienestar social, humana, igualitaria y con valores.	ID01 Promoción del Deporte y Recreación	Aportar a la salud pública del Municipio de Pachuca de Soto, mediante el desarrollo de acciones que masifiquen la actividad física, recreativa y deportiva, aprovechando los espacios públicos en la comunidad para la práctica regular de actividades físicas, orientadas a la integración familiar, social y mejorar la calidad de vida de los habitantes.	Actividad	Continuidad a las escuelas deportivas municipales activas	Eficiencia	ID01A11	Número de Escuelas deportivas municipales activas	Escuelas deportivas municipales activas	Mensual	NEDMA= Número de Escuelas Deportivas Municipales Activas NEDM1= Número de Escuelas Deportivas Municipales en Función1 NEDM= Número de Escuelas Deportivas Municipales en Función	2023	15	33.33%	66.66%	100.00%	15	Ascendente	0	0	0%	Instituto Municipal del Deporte del Municipio de Pachuca de Soto
2024	2do trimestre	3. Pachuca con bienestar social, humana, igualitaria y con valores.	ID01 Promoción del Deporte y Recreación	Aportar a la salud pública del Municipio de Pachuca de Soto, mediante el desarrollo de acciones que masifiquen la actividad física, recreativa y deportiva, aprovechando los espacios públicos en la comunidad para la práctica regular de actividades físicas, orientadas a la integración familiar, social y mejorar la calidad de vida de los habitantes.	Actividad	Incremento de capacitaciones a promotores deportivos	Eficiencia	ID01A12	Número de capacitaciones a promotores deportivos realizadas	Capacitaciones a promotores deportivos	Mensual	NCPPD= Número de Capacitaciones a Promotores Deportivos Realizadas1 NCPPDR1= Número de Capacitaciones a Promotores Deportivos Realizadas2	2023	1	33.33%	66.66%	100.00%	2	Ascendente	0	0	0%	Instituto Municipal del Deporte del Municipio de Pachuca de Soto
2024	2do trimestre	3. Pachuca con bienestar social, humana, igualitaria y con valores.	ID01 Promoción del Deporte y Recreación	Aportar a la salud pública del Municipio de Pachuca de Soto, mediante el desarrollo de acciones que masifiquen la actividad física, recreativa y deportiva, aprovechando los espacios públicos en la comunidad para la práctica regular de actividades físicas, orientadas a la integración familiar, social y mejorar la calidad de vida de los habitantes.	Componente	Fomento de las prácticas deportivas sociales	Eficiencia	ID01C2	Porcentaje de prácticas deportivas sociales	Prácticas deportivas	Trimestral	PPDS= (NAPDRR / NAPDRP) * 100 PPDS= Porcentaje de Prácticas Deportivas Sociales NAPDRR= Número de Acciones para Promoción del Deporte y Recreación Realizadas NAPDRP= Número de Acciones para Promoción del Deporte y Recreación Programadas	2023	100%	33.33%	66.66%	100.00%	100%	Ascendente	22.00%	41.80%	190%	Instituto Municipal del Deporte del Municipio de Pachuca de Soto

Presidencia Municipal de Pachuca de Soto, Hgo.

Reporte del Avance de los en el 2do. trimestre del ejercicio presupuestario 2024

Ejercicio Fiscal	Periodo	Eje o Acuerdo del PMD	Información del Programa			Información del Indicador							Segundo Trimestre				Unidad Responsable del Programa presupuestario						
			Nombre del Programa presupuestario derivado del Plan Municipal de Desarrollo	Objetivo de Programa	Nivel del indicador	Definición del indicador	Dimensión	Clave de identificación del indicador	Indicador	Unidad de medida	Frecuencia de medición	Método de cálculo	Año de la línea base	Línea base	Límite superior del semáforo rojo (%)	Límite superior del semáforo amarillo (%)		Límite superior del semáforo verde (%)	Meta anual programada	Sentido del indicador	Meta programada en el periodo	Avance de meta	% de avance
2024	2do trimestre	3. Pachuca con bienestar social, humana, igualitaria y con valores.	ID01 Promoción del Deporte y Recreación	Aportar a la salud pública del Municipio de Pachuca de Soto, mediante el desarrollo de acciones que masifiquen la actividad física, recreativa y deportiva, aprovechando los espacios públicos en la comunidad para la práctica regular de actividades físicas, orientadas a la integración familiar, social y mejorar la calidad de vida de los habitantes.	Actividad	Préstamo gratuito de equipo deportivo en eventos y recorridos para la práctica deportiva y activación física	Eficiencia	ID01A21	Número de préstamos gratuitos de bicicletas en eventos y recorridos realizados	Préstamos gratuitos de bicicletas	Mensual	$NBPGB + NPBGR1 + NPBGR2 + NPBGRn$ NBPGB= Número de Beneficiarios con el Préstamo Gratuito de Bicicletas NBPBP1= Número Préstamos Gratuitos de Bicicletas Realizados 1 NBPBP2= Número Préstamos Gratuitos de Bicicletas Realizados 2	2023	540	33.33%	66.66%	100.00%	2400	Ascendente	260	1012	389%	Instituto Municipal del Deporte del Municipio de Pachuca de Soto
2024	2do trimestre	3. Pachuca con bienestar social, humana, igualitaria y con valores.	ID01 Promoción del Deporte y Recreación	Aportar a la salud pública del Municipio de Pachuca de Soto, mediante el desarrollo de acciones que masifiquen la actividad física, recreativa y deportiva, aprovechando los espacios públicos en la comunidad para la práctica regular de actividades físicas, orientadas a la integración familiar, social y mejorar la calidad de vida de los habitantes.	Actividad	Incremento del número de activaciones físicas promovidas por el Instituto del Deporte	Eficiencia	ID01A22	Número de reportes de activaciones físicas realizadas	Reportes de activaciones físicas	Mensual	$NRAF + NAFR1 + NAFR2 + NAFRn$ NRAF= Número de Reportes de Activaciones Físicas NAFR1= Número de Activaciones Físicas Realizadas 1 NAFR2= Número de Activaciones Físicas Realizadas 2	2023	34	33.33%	66.66%	100.00%	150	Ascendente	36	58	161%	Instituto Municipal del Deporte del Municipio de Pachuca de Soto
2024	2do trimestre	3. Pachuca con bienestar social, humana, igualitaria y con valores.	ID01 Promoción del Deporte y Recreación	Aportar a la salud pública del Municipio de Pachuca de Soto, mediante el desarrollo de acciones que masifiquen la actividad física, recreativa y deportiva, aprovechando los espacios públicos en la comunidad para la práctica regular de actividades físicas, orientadas a la integración familiar, social y mejorar la calidad de vida de los habitantes.	Actividad	Desarrollo de carreras atléticas/deportivas en colaboración con instituciones educativas, sociales o del sector privado	Eficiencia	ID01A23	Número de carreras atléticas/deportivas desarrolladas	Carreras atléticas/deportivas	Mensual	$NCADD + NCADR1 + NCADR2 + NCADRn$ NCADD= Número de Carreras Atléticas/Deportivas Desarrolladas NCADR1= Número de Carreras Atléticas/Deportivas Realizadas 1 NCADR2= Número de Carreras Atléticas/Deportivas Realizadas 2	2023	3	33.33%	66.66%	100.00%	13	Ascendente	3	5	167%	Instituto Municipal del Deporte del Municipio de Pachuca de Soto
2024	2do trimestre	3. Pachuca con bienestar social, humana, igualitaria y con valores.	ID01 Promoción del Deporte y Recreación	Aportar a la salud pública del Municipio de Pachuca de Soto, mediante el desarrollo de acciones que masifiquen la actividad física, recreativa y deportiva, aprovechando los espacios públicos en la comunidad para la práctica regular de actividades físicas, orientadas a la integración familiar, social y mejorar la calidad de vida de los habitantes.	Componente	Recuperación de espacios deportivos públicos en el municipio	Eficiencia	ID01C3	Porcentaje de recuperación de espacios deportivos	Espacios deportivos	Trimestral	$PRED + (EDPR / EDPP) * 100$ PRED= Porcentaje de Recuperación de Espacios Deportivos EDPR= Espacios Deportivos Públicos Rehabilitados EDPP= Espacios Deportivos Públicos Programados	2023	100%	33.33%	66.66%	100.00%	100%	Ascendente	27.00%	33.80%	125%	Instituto Municipal del Deporte del Municipio de Pachuca de Soto
2024	2do trimestre	3. Pachuca con bienestar social, humana, igualitaria y con valores.	ID01 Promoción del Deporte y Recreación	Aportar a la salud pública del Municipio de Pachuca de Soto, mediante el desarrollo de acciones que masifiquen la actividad física, recreativa y deportiva, aprovechando los espacios públicos en la comunidad para la práctica regular de actividades físicas, orientadas a la integración familiar, social y mejorar la calidad de vida de los habitantes.	Actividad	Préstamo de espacios públicos municipales óptimos para la práctica deportiva	Eficiencia	ID01A31	Número de solicitudes de préstamo de espacios deportivos municipales atendidas	Solicitudes de préstamo de espacios deportivos	Mensual	$PEDPM + SPEDPA1 + SPEDPA2 + SPEDPA n$ PEDPM= Préstamo de Espacios Deportivos Públicos Municipales SPEDPA1 = Solicitudes de Préstamo de Espacios Deportivos Públicos Atendidas 1 SPEDPA2= Solicitudes de Préstamo de Espacios Deportivos Públicos Atendidas 2	2023	15	33.33%	66.66%	100.00%	60	Ascendente	15	23	153%	Instituto Municipal del Deporte del Municipio de Pachuca de Soto
2024	2do trimestre	3. Pachuca con bienestar social, humana, igualitaria y con valores.	ID01 Promoción del Deporte y Recreación	Aportar a la salud pública del Municipio de Pachuca de Soto, mediante el desarrollo de acciones que masifiquen la actividad física, recreativa y deportiva, aprovechando los espacios públicos en la comunidad para la práctica regular de actividades físicas, orientadas a la integración familiar, social y mejorar la calidad de vida de los habitantes.	Actividad	Rehabilitación, mantenimiento y equipamiento a espacios públicos deportivos municipales eficientes	Eficiencia	ID01A32	Número de reportes y/o bitácoras de mantenimiento a espacios públicos municipales realizadas	Reportes y/o bitácoras de mantenimiento	Mensual	$MYREDPM + RBMR1 + RBMR2 + RBMRn$ MYREDPM= Mto. y Rehabilitación de Espacios Deportivos Públicos Municipales Atendidos RBMR1 = Reportes y/o Bitácoras de Mantenimiento Realizadas 1 RBMR2 = Reportes y/o Bitácoras de Mantenimiento Realizadas 2	2023	36	33.33%	66.66%	100.00%	200	Ascendente	54	65	120%	Instituto Municipal del Deporte del Municipio de Pachuca de Soto
2024	2do trimestre	3. Pachuca con bienestar social, humana, igualitaria y con valores.	IC01 Cultura Viva en Pachuca	Fortalecer el tejido social a través del desarrollo cultural en el municipio de Pachuca con formación, creación, investigación, promoción y difusión artística y cultural.	Fin	Ampliar la oferta cultural y artística en el municipio de Pachuca, con el fin de fortalecer el tejido social, la construcción de paz y el cuidado del territorio a través del desarrollo cultural impulsando acciones de formación, creación, investigación, promoción y difusión artística y cultural. De tal manera que los habitantes puedan ejercer sus derechos culturales.	Eficiencia	IC01F1	Porcentaje de participación social para la mejora de calidad de vida de los ciudadanos a través del arte y la cultura	Asistencia a las actividades artísticas y culturales	Anual	$PAAAC + (NPAAC/PTAP) * 100$ PAAAC= Porcentaje de Asistencia a Actividades Artísticas y Culturales NPAAC= Número de Personas que Asistieron a las actividades artísticas y culturales PTAP= Población Total o Audiencia Potencial a la que se le ofrecieron los servicios	2023	100%	33.33%	66.66%	100.00%	100%	Ascendente	0%	0%	0%	Instituto Municipal para la Cultura de Pachuca
2024	2do trimestre	3. Pachuca con bienestar social, humana, igualitaria y con valores.	IC01 Cultura Viva en Pachuca	Fortalecer el tejido social a través del desarrollo cultural en el municipio de Pachuca con formación, creación, investigación, promoción y difusión artística y cultural.	Propósito	El tejido social se encuentra fortalecido, ampliando la oferta cultural y artística se propicia la accesibilidad de los derechos culturales de la ciudadanía Pachuqueña, quienes pueden acceder a eventos culturales, espacios públicos activados, conciertos orquestales y opciones de formación cultural, beneficiando el entorno socioambiental en el municipio de Pachuca.	Eficiencia	IC01P1	Tasa de actividades artísticas y culturales realizadas descentralizadas en el municipio de Pachuca	Actividades artísticas y culturales	Anual	$TAAC + (NAACR/NAACP) * 100$ TAAC= Tasa de Actividades Artísticas y Culturales Realizadas NAAC= Número de Actividades Artísticas y Culturales Realizadas NAACP= Número de Actividades Artísticas y Culturales Programadas	2023	100%	33.33%	66.66%	100.00%	100%	Ascendente	0%	0%	0%	Instituto Municipal para la Cultura de Pachuca
2024	2do trimestre	3. Pachuca con bienestar social, humana, igualitaria y con valores.	IC01 Cultura Viva en Pachuca	Fortalecer el tejido social a través del desarrollo cultural en el municipio de Pachuca con formación, creación, investigación, promoción y difusión artística y cultural.	Componente	Suficientes actividades realizadas para la difusión de la cultura local	Eficiencia	IC01C1	Porcentaje de actividades realizadas para la difusión de la cultura local	Actividades realizadas	Trimestre	$PAACR + AACR/AACP * 100$ PAACR= Porcentaje de Actividades Realizadas AACR= Actividades Artísticas y Culturales Programadas AACP= Actividades Artísticas y Culturales Programadas	2023	100%	33.33%	66.66%	100.00%	100%	Ascendente	37%	33.19%	90%	Instituto Municipal para la Cultura de Pachuca
2024	2do trimestre	3. Pachuca con bienestar social, humana, igualitaria y con valores.	IC01 Cultura Viva en Pachuca	Fortalecer el tejido social a través del desarrollo cultural en el municipio de Pachuca con formación, creación, investigación, promoción y difusión artística y cultural.	Actividad	Espacios públicos activos artísticamente en colonias, barrios y fraccionamientos realizadas	Eficiencia	IC01A11	Número de actividades en espacios públicos de colonias, barrios y fraccionamientos realizadas	Actividades en espacios públicos	Mensual	$TAEPn + AEPn1 + AEPn2 + AEPn n$ TAEPn= Total de Actividades en Espacios Públicos Activadas AEPn1= Actividad en Espacio Público Activado 1 AEPn2= Actividad en Espacio Público Activado 2 AEPnn= Actividad en Espacio Público Activado n	2023	4.00	33.33%	66.66%	100.00%	25	Ascendente	19	19	100%	Instituto Municipal para la Cultura de Pachuca
2024	2do trimestre	3. Pachuca con bienestar social, humana, igualitaria y con valores.	IC01 Cultura Viva en Pachuca	Fortalecer el tejido social a través del desarrollo cultural en el municipio de Pachuca con formación, creación, investigación, promoción y difusión artística y cultural.	Actividad	Suficientes actividades artísticas de calidad realizadas	Eficiencia	IC01A12	Número de actividades artísticas de calidad realizadas	Actividades	Mensual	$TAACR + AACR1 + AACR2 + AACRn$ TAACR= Total de Actividades Artísticas de Calidad Realizadas AACR1= Actividad Artística de Calidad Realizada 1 AACR2= Actividad Artística de Calidad Realizada 2 AACRn= Actividad Artística de Calidad Realizada n	2023	68.00	33.33%	66.66%	100.00%	50	Ascendente	48	48	100%	Instituto Municipal para la Cultura de Pachuca

Presidencia Municipal de Pachuca de Soto, Hgo.

Reporte del Avance de los en el 2do. trimestre del ejercicio presupuestario 2024

Ejercicio Fiscal	Periodo	Eje o Acuerdo del PMD	Información del Programa				Información del Indicador							Segundo Trimestre			Unidad Responsable del Programa presupuestario						
			Nombre del Programa presupuestario derivado del Plan Municipal de Desarrollo	Objetivo de Programa	Nivel del indicador	Definición del indicador	Dimensión	Clave de identificación del indicador	Indicador	Unidad de medida	Frecuencia de medición	Método de cálculo	Año de la línea base	Línea base	Límite superior del semáforo rojo (%)	Límite superior del semáforo amarillo (%)		Límite superior del semáforo verde (%)	Meta anual programada	Sentido del indicador	Meta programada en el periodo	Avance de meta	% de avance
2024	2do trimestre	3. Pachuca con bienestar social.	IC01 Cultura Viva en Pachuca	Fortalecer el tejido social a través del desarrollo cultural en el municipio de Pachuca con formación, creación, investigación, promoción y difusión artística y cultural.	Actividad	Alta participación de público asistente a actividades artísticas y culturales realizadas	Eficacia	IC01A13	Número de público asistente a actividades artísticas y culturales realizadas	Público asistente a las actividades artísticas y culturales	Mensual	TPAAC= PAAAC1+ PAAAC2+... PAAACn TPAAC= Total de Público asistente a las actividades artísticas y culturales PAAAC1= Público Asistente a las Actividades Artísticas y Culturales 1 PAAAC2= Público Asistente a las Actividades Artísticas y Culturales 2 PAAACn= Público Asistente a las Actividades Artísticas y Culturales n TCR= CR1+CR2+...CRn	2023	14452.00	33.33%	66.66%	100.00%	10000	Ascendente	6140	5455	89%	Instituto Municipal para la Cultura de Pachuca
2024	2do trimestre	3. Pachuca con bienestar social.	IC01 Cultura Viva en Pachuca	Fortalecer el tejido social a través del desarrollo cultural en el municipio de Pachuca con formación, creación, investigación, promoción y difusión artística y cultural.	Actividad	Suficientes colaboraciones a través de apoyo técnico y vinculación con artistas locales	Eficacia	IC01A14	Número de colaboraciones a través de apoyo técnico y vinculación con artistas locales	Colaboraciones	Mensual	TCR= Total de Colaboraciones Realizadas CR1= Colaboración Realizada 1 CR2= Colaboración Realizada 2 CRn= Colaboración Realizada n PCR=(NCR/NCP)*100	2023	36.00	33.33%	66.66%	100.00%	24	Ascendente	7	7	100%	Instituto Municipal para la Cultura de Pachuca
2024	2do trimestre	3. Pachuca con bienestar social.	IC01 Cultura Viva en Pachuca	Fortalecer el tejido social a través del desarrollo cultural en el municipio de Pachuca con formación, creación, investigación, promoción y difusión artística y cultural.	Componente	Alta accesibilidad a los conciertos realizados por la Orquesta Filarmónica de Pachuca	Eficacia	IC01C2	Porcentaje de conciertos realizados por la Orquesta Filarmónica	Conciertos	Trimestre	PCR= Porcentaje de Conciertos Realizados NCR= Número de Conciertos Realizados NCP= Número de Conciertos Programados TCID= CID1+CID2+...CIDn	2023	100%	33.33%	66.66%	100.00%	100%	Ascendente	22%	22.21%	101%	Instituto Municipal para la Cultura de Pachuca
2024	2do trimestre	3. Pachuca con bienestar social.	IC01 Cultura Viva en Pachuca	Fortalecer el tejido social a través del desarrollo cultural en el municipio de Pachuca con formación, creación, investigación, promoción y difusión artística y cultural.	Actividad	Conciertos incluyentes y descentralizados	Eficacia	IC01A21	Número de conciertos incluyentes y descentralizados	Conciertos incluyentes y descentralizados	Mensual	TCID= Total de Conciertos Incluyentes y Descentralizados CID1= Concierto Incluyente y Descentralizado 1 CID2= Concierto Incluyente y Descentralizado 2 CIDn= Concierto Incluyente y Descentralizado n TCRAP= CRAPR1+CRAPR2+CRAPRn	2023	36.00	33.33%	66.66%	100.00%	15	Ascendente	5	5	100%	Instituto Municipal para la Cultura de Pachuca
2024	2do trimestre	3. Pachuca con bienestar social.	IC01 Cultura Viva en Pachuca	Fortalecer el tejido social a través del desarrollo cultural en el municipio de Pachuca con formación, creación, investigación, promoción y difusión artística y cultural.	Actividad	Alta difusión de la música orquestal	Eficacia	IC01A22	Número de conciertos con repertorio atractivo y profesional realizados	Conciertos	Mensual	TCRAP= Total de Conciertos con Repertorio Atractivo y Profesional CRAPR1= Concierto con Repertorio Atractivo y Profesional Realizado 1 CRAPR2= Concierto con Repertorio Atractivo y Profesional Realizado 2 CRAPRn= Concierto con Repertorio Atractivo y Profesional Realizado n TPPCO= PPCO1 + PPCO2 + ... PPCOn	2023	3.00	33.33%	66.66%	100.00%	40	Ascendente	7	7	100%	Instituto Municipal para la Cultura de Pachuca
2024	2do trimestre	3. Pachuca con bienestar social.	IC01 Cultura Viva en Pachuca	Fortalecer el tejido social a través del desarrollo cultural en el municipio de Pachuca con formación, creación, investigación, promoción y difusión artística y cultural.	Actividad	Alta participación de público participante en conciertos	Eficacia	IC01A23	Número de público participante en conciertos	Público participante	Mensual	TPPCO= Número de Público Participando en Conciertos de la OFIP PPCO1= Público Participando en Conciertos de la OFIP 1 PPCO2= Público Participando en Conciertos de la OFIP 2 PPCO= Público Participando en Conciertos de la OFIP n PAFAR= NTP/NTR*100	2023	9878.00	33.33%	66.66%	100.00%	6000	Ascendente	2221	2221	100%	Instituto Municipal para la Cultura de Pachuca
2024	2do trimestre	3. Pachuca con bienestar social.	IC01 Cultura Viva en Pachuca	Fortalecer el tejido social a través del desarrollo cultural en el municipio de Pachuca con formación, creación, investigación, promoción y difusión artística y cultural.	Componente	Alta accesibilidad de actividades de formación artística para la población pachuqueña realizadas	Eficacia	IC01C3	Porcentaje de actividades de formación artística para la población pachuqueña realizadas	Actividades de formación artística	Trimestre	PAR= Porcentaje de Actividades de Formación Artística Realizadas NAP= Número de Actividades Realizadas NAR= Número de Actividades Programadas TTFIAANNA= TR1+TR2+...TRn	2023	100%	33.33%	66.66%	100.00%	100%	Ascendente	40%	41.02%	103%	Instituto Municipal para la Cultura de Pachuca
2024	2do trimestre	3. Pachuca con bienestar social.	IC01 Cultura Viva en Pachuca	Fortalecer el tejido social a través del desarrollo cultural en el municipio de Pachuca con formación, creación, investigación, promoción y difusión artística y cultural.	Actividad	Aumento de talleres de formación artística inicial accesibles para niñas, niños y adolescentes	Eficacia	IC01A31	Número de talleres de formación artística inicial accesible para niñas, niños y adolescentes	Talleres	Mensual	TTFIAANNA= Total de Talleres de Formación Artística Inicial Accesible para Niñas, Niños y Adolescentes TR1= Taller Realizado 1 TR2= Taller Realizado 2 TRn= Taller Realizado n TAFEAF= AF1+AF2+...AFn	2023	53.00	33.33%	66.66%	100.00%	36	Ascendente	18	18	100%	Instituto Municipal para la Cultura de Pachuca
2024	2do trimestre	3. Pachuca con bienestar social.	IC01 Cultura Viva en Pachuca	Fortalecer el tejido social a través del desarrollo cultural en el municipio de Pachuca con formación, creación, investigación, promoción y difusión artística y cultural.	Actividad	Suficientes actividades formativas especializadas para artistas	Eficacia	IC01A32	Número de actividades formativas especializadas para artistas	Actividades formativas	Mensual	TAFEAF= Total de Actividades de Formación Artística Especializada para Artistas AF1= Actividad Formativa 1 AF2= Actividad Formativa 2 AFn= Actividad Formativa n TVIE=V1+V2+...Vn	2023	1.00	33.33%	66.66%	100.00%	6	Ascendente	5	5	100%	Instituto Municipal para la Cultura de Pachuca
2024	2do trimestre	3. Pachuca con bienestar social.	IC01 Cultura Viva en Pachuca	Fortalecer el tejido social a través del desarrollo cultural en el municipio de Pachuca con formación, creación, investigación, promoción y difusión artística y cultural.	Actividad	Alta vinculación con instituciones educativas para difusión cultural con la población estudiantil	Eficacia	IC01A33	Número de vinculaciones con instituciones educativas para difusión cultural con la población estudiantil	Vinculaciones	Mensual	TVIE= Total de Vinculaciones con Instituciones Educativas V1= Vinculación 1 V2= Vinculación 2 Vn= Vinculación n	2023	24.00	33.33%	66.66%	100.00%	24	Ascendente	9	9	100%	Instituto Municipal para la Cultura de Pachuca
2024	2do trimestre	5 Pachuca con Infraestructura y Servicios de Calidad	MA01 Equilibrio ambiental y bienestar animal impulsado por la Secretaría de Medio Ambiente y Desarrollo Sustentable	Promover la integración de los elementos del medio ambiente y sociales que permitan asegurar la conservación de los recursos naturales y el bienestar animal, mediante la propuesta de una política que fomente la participación, el desarrollo sustentable y una cultura ambiental entre los habitantes del Municipio.	Fin	Impacto ambiental positivo y existe procuración del bienestar animal	Eficacia	MA01F1	Índice de acciones realizadas y cumplidas en la Secretaría de Medio Ambiente y Desarrollo Sustentable	Acciones Instrumentadas y Cumplidas	Anual	IAR = (NAR / TAR) * 100 IAR = Índice de Acciones Realizadas NAR = Número de Acciones Realizadas TAP = Total de Acciones Planificadas	2023	100%	33.33%	66.66%	100.00%	100%	Ascendente	0%	0%	0%	Secretaría de Medio Ambiente y Desarrollo Sustentable
2024	2do trimestre	5 Pachuca con Infraestructura y Servicios de Calidad	MA01 Equilibrio ambiental y bienestar animal impulsado por la Secretaría de Medio Ambiente y Desarrollo Sustentable	Promover la integración de los elementos del medio ambiente y sociales que permitan asegurar la conservación de los recursos naturales y el bienestar animal, mediante la propuesta de una política que fomente la participación, el desarrollo sustentable y una cultura ambiental entre los habitantes del Municipio.	Propósito	Se logra el equilibrio ambiental, como resultado de las acciones implementadas por la Secretaría de Medio Ambiente y Desarrollo Sustentable, referente a la conservación, protección y restauración de los recursos naturales, la reforestación, el adecuado manejo de residuos sólidos urbanos y las acciones de mitigación al cambio climático, así como la tenencia responsable de los animales de compañía en nuestro Municipio.	Eficacia	MA01P1	Tasa de acciones implementadas y completadas de la Secretaría de Medio Ambiente y Desarrollo Sustentable	Actividades Implementadas y Completadas	Anual	TAI = (NAI / TAP) * 100 TAI = Tasa de Acciones Implementadas NAI = Número de Acciones Implementadas TAP = Total de Acciones Planificadas	2023	100%	33.33%	66.66%	100.00%	100%	Ascendente	0%	0%	0%	Secretaría de Medio Ambiente y Desarrollo Sustentable
2024	2do trimestre	5 Pachuca con Infraestructura y Servicios de Calidad	MA01 Equilibrio ambiental y bienestar animal impulsado por la Secretaría de Medio Ambiente y Desarrollo Sustentable	Promover la integración de los elementos del medio ambiente y sociales que permitan asegurar la conservación de los recursos naturales y el bienestar animal, mediante la propuesta de una política que fomente la participación, el desarrollo sustentable y una cultura ambiental entre los habitantes del Municipio.	Componente	Suficiente concientización y capacitación sobre el desarrollo sustentable en la ciudadanía	Eficacia	MA01C1	Porcentaje en el cumplimiento de actividades de la Coordinación de la Secretaría de Medio Ambiente y Desarrollo Sustentable	Cumplimiento actividades	Trimestral	PCA = NAC/TAP*100 PCA = Porcentaje en el Cumplimiento de Actividades NAC = Número de Acciones Cumplidas TAP = Total de Acciones Programadas	2023	100%	33.33%	66.66%	100.00%	100%	Ascendente	22.51%	42.66%	190%	Secretaría de Medio Ambiente y Desarrollo Sustentable

Presidencia Municipal de Pachuca de Soto, Hgo.

Reporte del Avance de los en el 2do. trimestre del ejercicio presupuestario 2024

Información del Programa				Información del Indicador										Segundo Trimestre			Unidad Responsable del Programa presupuestario						
Ejercicio Fiscal	Periodo	Eje o Acuerdo del PMD	Nombre del Programa presupuestario derivado del Plan Municipal de Desarrollo	Objetivo de Programa	Nivel del indicador	Definición del indicador	Dimensión	Clave de identificación del indicador	Indicador	Unidad de medida	Frecuencia de medición	Método de cálculo	Año de la línea base	Línea base	Límite superior del semáforo rojo (%)	Límite superior del semáforo amarillo (%)		Límite superior del semáforo verde (%)	Meta anual programada	Sentido del indicador	Meta programada en el periodo	Avance de meta	% de avance
2024	2do trimestre	5 Pachuca con Infraestructura y Servicios de Calidad	MA01 Equilibrio ambiental y bienestar animal impulsado por la Secretaría de Medio Ambiente y Desarrollo Sustentable	Promover la integración de los elementos del medio ambiente y sociales que permitan asegurar la conservación de los recursos naturales y el bienestar animal, mediante la propuesta de una política que fomente la participación, el desarrollo sustentable y una cultura ambiental entre los habitantes del Municipio.	Actividad	Suficientes programas de educación ambiental	Eficiacia	MA01A11	Número de mujeres, niños, niñas y adolescentes capacitadas	Personas capacitadas	Mensual	$NPC = PC1 + PC2 + \dots + PCn$ NPC= Número de Personas Capacitadas PC1= Personas Capacitadas mes 1 PC2= Personas Capacitadas mes 2 PCn= Personas Capacitadas mes N	2023	1200	33.33%	66.66%	100.00%	500	Ascendente	100	200	200%	Secretaría de Medio Ambiente y Desarrollo Sustentable
2024	2do trimestre	5 Pachuca con Infraestructura y Servicios de Calidad	MA01 Equilibrio ambiental y bienestar animal impulsado por la Secretaría de Medio Ambiente y Desarrollo Sustentable	Promover la integración de los elementos del medio ambiente y sociales que permitan asegurar la conservación de los recursos naturales y el bienestar animal, mediante la propuesta de una política que fomente la participación, el desarrollo sustentable y una cultura ambiental entre los habitantes del Municipio.	Actividad	Suficientes campañas de reciclaje de residuos	Eficiacia	MA01A12	Número de Kilogramos de residuos valorizables acopiados derivado de Campañas de reciclaje implementadas	Kilogramos de residuos acopiados	Mensual	$NKA = KR1 + KR2 + \dots + KRn$ NPC= Número de Kilogramos Acopiados KR1= Kilogramos de residuos mes 1 KR2= Kilogramos de residuos mes 2 KRn= Kilogramos de residuos mes N	2023	6000	33.33%	66.66%	100.00%	24000	Ascendente	6000	10878	181%	Secretaría de Medio Ambiente y Desarrollo Sustentable
2024	2do trimestre	5 Pachuca con Infraestructura y Servicios de Calidad	MA01 Equilibrio ambiental y bienestar animal impulsado por la Secretaría de Medio Ambiente y Desarrollo Sustentable	Promover la integración de los elementos del medio ambiente y sociales que permitan asegurar la conservación de los recursos naturales y el bienestar animal, mediante la propuesta de una política que fomente la participación, el desarrollo sustentable y una cultura ambiental entre los habitantes del Municipio.	Componente	Equilibrio ecológico derivado del cumplimiento a la normatividad ambiental	Eficiacia	MA01C2	Porcentaje de acciones realizadas en el cumplimiento de Regulación, control, inspección y vigilancia ambiental en el municipio de Pachuca de Soto	Cumplimiento actividades	Trimestral	$PCA = NAC/TAP * 100$ PCA = Porcentaje en el Cumplimiento de Actividades NAC = Número de Acciones Cumplidas TAP = Total de Acciones Programadas	2023	100%	33.33%	66.66%	100.00%	100%	Ascendente	28.00%	32.20%	116%	Secretaría de Medio Ambiente y Desarrollo Sustentable
2024	2do trimestre	5 Pachuca con Infraestructura y Servicios de Calidad	MA01 Equilibrio ambiental y bienestar animal impulsado por la Secretaría de Medio Ambiente y Desarrollo Sustentable	Promover la integración de los elementos del medio ambiente y sociales que permitan asegurar la conservación de los recursos naturales y el bienestar animal, mediante la propuesta de una política que fomente la participación, el desarrollo sustentable y una cultura ambiental entre los habitantes del Municipio.	Actividad	Eficaz emisión del Dictamen de Impacto Ambiental	Eficiacia	MA01A21	Número de Dictámenes de Impacto Ambiental emitidos.	Dictámenes emitidos en un plazo de 5 días hábiles	Mensual	$NDIAEPDH = DIAEPDH1 + DIAEPDH2 + \dots + DIAEPDn$ NDIAEPDH= Número de Dictámenes de Impacto Ambiental emitidos en un plazo de 5 días hábiles en el periodo que se presenta DIAEPDH1= Dictámenes de Impacto Ambiental emitidos en un plazo de 5 días hábiles en el periodo 1 DIAEPDH2= Dictámenes de Impacto Ambiental emitidos en un plazo de 5 días hábiles en el periodo 2 DIAEPDn= Dictámenes de Impacto Ambiental emitidos en un plazo de 5 días hábiles en el periodo N	2023	255	33.33%	66.66%	100.00%	250	Ascendente	70	86	123%	Secretaría de Medio Ambiente y Desarrollo Sustentable
2024	2do trimestre	5 Pachuca con Infraestructura y Servicios de Calidad	MA01 Equilibrio ambiental y bienestar animal impulsado por la Secretaría de Medio Ambiente y Desarrollo Sustentable	Promover la integración de los elementos del medio ambiente y sociales que permitan asegurar la conservación de los recursos naturales y el bienestar animal, mediante la propuesta de una política que fomente la participación, el desarrollo sustentable y una cultura ambiental entre los habitantes del Municipio.	Actividad	Suficiente atención a quejas y denuncias por contaminación ambiental	Eficiacia	MA01A22	Número de quejas y denuncias por contaminación ambiental atendidas	Quejas atendidas	Mensual	$NQDAPDH = QDAPDH1 + QDAPDH2 + \dots + QDAPDn$ NQDAPDH= Número de quejas y denuncias en el periodo que se presenta QDAPDH1= Quejas y denuncias atendidas en el periodo 1 QDAPDH2= Quejas y denuncias atendidas en el periodo 2 QDAPDn= Quejas y denuncias atendidas en el periodo N	2023	124	33.33%	66.66%	100.00%	100	Ascendente	28	30	107%	Secretaría de Medio Ambiente y Desarrollo Sustentable
2024	2do trimestre	5 Pachuca con Infraestructura y Servicios de Calidad	MA01 Equilibrio ambiental y bienestar animal impulsado por la Secretaría de Medio Ambiente y Desarrollo Sustentable	Promover la integración de los elementos del medio ambiente y sociales que permitan asegurar la conservación de los recursos naturales y el bienestar animal, mediante la propuesta de una política que fomente la participación, el desarrollo sustentable y una cultura ambiental entre los habitantes del Municipio.	Componente	Protección de los recursos naturales	Eficiacia	MA01C3	Porcentaje en el cumplimiento de actividades enfocadas a la preservación, conservación y aprovechamiento de los recursos naturales del Municipio de Pachuca de Soto	Cumplimiento actividades	Trimestral	$PCA = NAC/TAP * 100$ PCA = Porcentaje en el Cumplimiento de Actividades NAC = Número de Acciones Cumplidas TAP = Total de Acciones Programadas	2023	100%	33.33%	66.66%	100.00%	100%	Ascendente	33.19%	37.26%	112%	Secretaría de Medio Ambiente y Desarrollo Sustentable
2024	2do trimestre	5 Pachuca con Infraestructura y Servicios de Calidad	MA01 Equilibrio ambiental y bienestar animal impulsado por la Secretaría de Medio Ambiente y Desarrollo Sustentable	Promover la integración de los elementos del medio ambiente y sociales que permitan asegurar la conservación de los recursos naturales y el bienestar animal, mediante la propuesta de una política que fomente la participación, el desarrollo sustentable y una cultura ambiental entre los habitantes del Municipio.	Actividad	Reforestación en zonas urbanas y periurbanas	Eficiacia	MA01A31	Número de árboles plantados en zonas urbanas y periurbanas	Árboles plantados	Mensual	$NAR = AR1 + AR2 + \dots + ARn$ NAR= Número de árboles reforestados en el periodo que se presenta AR1= Árboles reforestados periodo 1 AR2= Árboles reforestados periodo 2 ARn= Árboles reforestados periodo N	2023	2825	33.33%	66.66%	100.00%	3051	Ascendente	1300	593	46%	Secretaría de Medio Ambiente y Desarrollo Sustentable
2024	2do trimestre	5 Pachuca con Infraestructura y Servicios de Calidad	MA01 Equilibrio ambiental y bienestar animal impulsado por la Secretaría de Medio Ambiente y Desarrollo Sustentable	Promover la integración de los elementos del medio ambiente y sociales que permitan asegurar la conservación de los recursos naturales y el bienestar animal, mediante la propuesta de una política que fomente la participación, el desarrollo sustentable y una cultura ambiental entre los habitantes del Municipio.	Actividad	Atención eficiente a actos, hechos u omisiones que producen daño al arbolado urbano	Eficiacia	MA01A32	Número de quejas y denuncias por daño al arbolado urbano atendidas	Quejas y denuncias atendidas en un plazo de 5 días hábiles	Mensual	$NQDAPDH = QDAPDH1 + QDAPDH2 + \dots + QDAPDn$ NQDAPDH= Número de Quejas y Denuncias Atendidas en un plazo de 5 días hábiles en el periodo que se presenta QDAPDH1= Quejas y Denuncias Atendidas en un Plazo de 5 días Hábiles periodo 1 QDAPDH2= Quejas y denuncias Atendidas en un Plazo de 5 días Hábiles periodo 2 QDAPDn= Quejas y Denuncias Atendidas en un Plazo de 5 días Hábiles periodo N	2023	25	33.33%	66.66%	100.00%	12	Ascendente	3	7	233%	Secretaría de Medio Ambiente y Desarrollo Sustentable
2024	2do trimestre	5 Pachuca con Infraestructura y Servicios de Calidad	MA01 Equilibrio ambiental y bienestar animal impulsado por la Secretaría de Medio Ambiente y Desarrollo Sustentable	Promover la integración de los elementos del medio ambiente y sociales que permitan asegurar la conservación de los recursos naturales y el bienestar animal, mediante la propuesta de una política que fomente la participación, el desarrollo sustentable y una cultura ambiental entre los habitantes del Municipio.	Actividad	Suficiente regulación de la intervención en el arbolado urbano	Eficiacia	MA01A33	Número de dictámenes emitidos en materia de arbolado urbano	Dictámenes emitidos	Mensual	$NDE = DE1 + DE2 + \dots + DEn$ NDE= Número de Dictámenes Emitidos en el periodo que se presenta DE1= Dictámenes Emitidos periodo 1 DE2= Dictámenes Emitidos periodo 2 DEn= Dictámenes Emitidos periodo N	2023	193	33.33%	66.66%	100.00%	150	Ascendente	48	51	106%	Secretaría de Medio Ambiente y Desarrollo Sustentable
2024	2do trimestre	5 Pachuca con Infraestructura y Servicios de Calidad	MA01 Equilibrio ambiental y bienestar animal impulsado por la Secretaría de Medio Ambiente y Desarrollo Sustentable	Promover la integración de los elementos del medio ambiente y sociales que permitan asegurar la conservación de los recursos naturales y el bienestar animal, mediante la propuesta de una política que fomente la participación, el desarrollo sustentable y una cultura ambiental entre los habitantes del Municipio.	Componente	Suficientes acciones para la protección, control y bienestar de perros y gatos	Eficiacia	MA01C4	Porcentaje de cumplimiento en la Protección y Bienestar Animal.	Cumplimiento actividades	Trimestral	$PCA = NAC/TAP * 100$ PCA = Porcentaje en el Cumplimiento de Actividades NAC = Número de Acciones Cumplidas TAP = Total de Acciones Programadas	2023	100%	33.33%	66.66%	100.00%	100%	Ascendente	18.42%	9.37%	51%	Secretaría de Medio Ambiente y Desarrollo Sustentable

Presidencia Municipal de Pachuca de Soto, Hgo.

Reporte del Avance de los en el 2do. trimestre del ejercicio presupuestario 2024

Información del Programa				Información del Indicador										Segundo Trimestre			Unidad Responsable del Programa presupuestario						
Ejercicio Fiscal	Periodo	Eje o Acuerdo del PMD	Nombre del Programa presupuestario derivado del Plan Municipal de Desarrollo	Objetivo de Programa	Nivel del indicador	Definición del indicador	Dimensión	Clave de identificación del indicador	Indicador	Unidad de medida	Frecuencia de medición	Método de cálculo	Año de la línea base	Línea base	Límite superior del semáforo rojo (%)	Límite superior del semáforo amarillo (%)		Límite superior del semáforo verde (%)	Meta anual programada	Sentido del indicador	Meta programada en el periodo	Avance de meta	% de avance
2024	2do trimestre	5 Pachuca con Infraestructura y Servicios de Calidad	MA01 Equilibrio ambiental y bienestar animal impulsado por la Secretaría de Medio Ambiente y Desarrollo Sustentable	Promover la integración de los elementos del medio ambiente y sociales que permitan asegurar la conservación de los recursos naturales y el bienestar animal, mediante la propuesta de una política que fomente la participación, el desarrollo sustentable y una cultura ambiental entre los habitantes del Municipio.	Actividad	Alta cantidad de consultas de medicina veterinaria integral	Eficiencia	MA01A41	Número de Atenciones en veterinaria integral a la ciudadanía en general	Número de ciudadanos atendidos	Mensual	NAIV= AV1 + AV2 + ... AVn NAIV= Número de Atenciones Integrales Veterinarias realizadas en el periodo que se presenta AV1= Atenciones Veterinarias otorgadas en el periodo 1 AV2= Atenciones Veterinarias otorgadas en el periodo 2 AVn= Atenciones Veterinarias otorgadas en el periodo N	2023	973	33.33%	66.66%	100.00%	1200	Ascendente	300	165	55%	
2024	2do trimestre	5 Pachuca con Infraestructura y Servicios de Calidad	MA01 Equilibrio ambiental y bienestar animal impulsado por la Secretaría de Medio Ambiente y Desarrollo Sustentable	Promover la integración de los elementos del medio ambiente y sociales que permitan asegurar la conservación de los recursos naturales y el bienestar animal, mediante la propuesta de una política que fomente la participación, el desarrollo sustentable y una cultura ambiental entre los habitantes del Municipio.	Actividad	Alta cantidad de campañas de vacunación antirrábica para perros y gatos	Eficiencia	MA01A42	Número de dosis aplicadas en Campaña de Vacunación	Número de dosis aplicadas	Mensual	NVA= VA1 + VA2 + ... VAn NVA= Número de Vacunas Aplicadas en el periodo que se presenta VA1= Vacunas aplicadas en el periodo 1 VA2= Vacunas aplicadas en el periodo 2 VAn= Vacunas aplicadas en el periodo N	2023	14730	33.33%	66.66%	100.00%	17000	Ascendente	900	319	35%	
2024	2do trimestre	5 Pachuca con Infraestructura y Servicios de Calidad	MA01 Equilibrio ambiental y bienestar animal impulsado por la Secretaría de Medio Ambiente y Desarrollo Sustentable	Promover la integración de los elementos del medio ambiente y sociales que permitan asegurar la conservación de los recursos naturales y el bienestar animal, mediante la propuesta de una política que fomente la participación, el desarrollo sustentable y una cultura ambiental entre los habitantes del Municipio.	Actividad	Suficiente atención a quejas y denuncias por maltrato animal	Eficiencia	MA01A43	Número de quejas y denuncias por maltrato animal atendidas	Número de quejas y denuncias atendidas	Mensual	NQDA= QDA1 + QDA2 + ... QDAn NQDA= Número de Quejas y Denuncias Atendidas en el periodo que se presenta QDA= Quejas y denuncias por maltrato animal atendidas en el periodo 1 QDA2= Quejas y denuncias por maltrato animal atendidas en el periodo 2 QDAn= Quejas y denuncias por maltrato animal atendidas en el periodo N	2023	344	33.33%	66.66%	100.00%	360	Ascendente	90	45	50%	
2024	2do trimestre	1. Pachuca honesta, cercana y moderna	SP01 Coordinación y administración eficaz y eficiente de la Secretaría de Planeación y Evaluación	Apoyar eficientemente a la o el Presidente Municipal en la conducción de la política para la evaluación de las metas y objetivos derivados del Plan Municipal de Desarrollo, como también a la coordinación de los proyectos estratégicos, las relaciones interinstitucionales, así como en el fomento a la innovación gubernamental, con el propósito de instrumentar acciones comprometidas con una administración eficaz y eficiente.	Fin	Garantizar la adecuada planeación y evaluación del gasto público a través de la implementación del Presupuesto basado en Resultados y el Sistema de Evaluación del Desempeño PBR-SED, así como el impulso a la innovación, derivados del Plan Municipal de Desarrollo vigente de la actual administración municipal.	Eficiencia	SP01F1	Índice de implementación del avance del Presupuesto basado en Resultados PBR-SED en el Municipio.	Índice de Avance en la Implementación	Anual	IAIPRSED= POAE/POAPE IAIPRSED= Índice del Avance en la Implementación del Presupuesto basado en Resultados y el Sistema de Evaluación del Desempeño POAE= Puntuación Obtenida en el Año Evaluado POAPE= Puntuación Obtenida en el Año Previo Evaluado	2023	3%	33.33%	66.66%	100.00%	7.4%	Ascendente	0%	5.5%	0%	
2024	2do trimestre	1. Pachuca honesta, cercana y moderna	SP01 Coordinación y administración eficaz y eficiente de la Secretaría de Planeación y Evaluación	Apoyar eficientemente a la o el Presidente Municipal en la conducción de la política para la evaluación de las metas y objetivos derivados del Plan Municipal de Desarrollo, como también a la coordinación de los proyectos estratégicos, las relaciones interinstitucionales, así como en el fomento a la innovación gubernamental, con el propósito de instrumentar acciones comprometidas con una administración eficaz y eficiente.	Fin	Garantizar la adecuada planeación y evaluación del gasto público a través de la implementación del Presupuesto basado en Resultados y el Sistema de Evaluación del Desempeño PBR-SED, así como el impulso a la innovación, derivados del Plan Municipal de Desarrollo vigente de la actual administración municipal.	Eficiencia	SP01F2	Porcentaje de implementación de tecnologías de la información en el Municipio.	Acciones implementadas	Anual	TTIM= (TAI/TND)*100 TTIM= Tasa de Implementación de Tecnologías de la Información en el Municipio TAI= Total de Acciones Implementadas TND= Total de Necesidades Detectadas	2023	100%	33.33%	66.66%	100.00%	100%	Ascendente	0%	0%	0%	
2024	2do trimestre	1. Pachuca honesta, cercana y moderna	SP01 Coordinación y administración eficaz y eficiente de la Secretaría de Planeación y Evaluación	Apoyar eficientemente a la o el Presidente Municipal en la conducción de la política para la evaluación de las metas y objetivos derivados del Plan Municipal de Desarrollo, como también a la coordinación de los proyectos estratégicos, las relaciones interinstitucionales, así como en el fomento a la innovación gubernamental, con el propósito de instrumentar acciones comprometidas con una administración eficaz y eficiente.	Propósito	Eficiente conocimiento y correcta aplicación de la metodología de la Gestión para Resultados (GPR), consolidando el Sistema de Evaluación del Desempeño (SED) y la evaluación de las metas y objetivos derivados del Plan Municipal de Desarrollo vigente, en las 21 Unidades Administrativas del Gobierno Municipal.	Eficiencia	SP01P1	Tasa de acciones implementadas en la Secretaría de Planeación y Evaluación.	Actividades Implementadas	Anual	TAH= (NAI / TAP) * 100 NAISPYE= Número de Actividades Implementadas TAPSPYE= Total de Actividades Programadas	2023	100%	33.33%	66.66%	100.00%	100%	Ascendente	0%	0%	0%	
2024	2do trimestre	1. Pachuca honesta, cercana y moderna	SP01 Coordinación y administración eficaz y eficiente de la Secretaría de Planeación y Evaluación	Apoyar eficientemente a la o el Presidente Municipal en la conducción de la política para la evaluación de las metas y objetivos derivados del Plan Municipal de Desarrollo, como también a la coordinación de los proyectos estratégicos, las relaciones interinstitucionales, así como en el fomento a la innovación gubernamental, con el propósito de instrumentar acciones comprometidas con una administración eficaz y eficiente.	Componente	Coordinación de la Secretaría de Planeación y Evaluación.	Eficiencia	SP01C1	Porcentaje de coordinación efectiva de la Secretaría de Planeación y Evaluación.	Cumplimiento actividades	Trimestral	PCESPYE= (NAR / NAP) * 100 PCESPYE= Porcentaje de coordinación efectiva Secretaría de Planeación y Evaluación NAR= Número de Actividades Realizadas NAP= Número de Actividades Programadas	2023	100%	33.33%	66.66%	100.00%	100%	Ascendente	24.98%	24.98%	100%	
2024	2do trimestre	1. Pachuca honesta, cercana y moderna	SP01 Coordinación y administración eficaz y eficiente de la Secretaría de Planeación y Evaluación	Apoyar eficientemente a la o el Presidente Municipal en la conducción de la política para la evaluación de las metas y objetivos derivados del Plan Municipal de Desarrollo, como también a la coordinación de los proyectos estratégicos, las relaciones interinstitucionales, así como en el fomento a la innovación gubernamental, con el propósito de instrumentar acciones comprometidas con una administración eficaz y eficiente.	Actividad	Coordinación para integrar la información para el Informe de Gobierno Municipal.	Eficiencia	SP01A11	Número de actividades realizadas para la integración de información para el Informe de Gobierno Municipal.	Integración de información para el Informe de Gobierno Municipal	Mensual	NTAIIIG= NAIIG1 + NAIIG2 + ... NAIIGn NTAIIIG= Número Total de Actividades para la Integración de Información para el Informe de Gobierno NAIIG= Actividad para la Integración de Información para el Informe de Gobierno 1, 2, 3 NAIIGn= Actividad para la Integración de Información para el Informe de Gobierno n	2023	10	33.33%	66.66%	100.00%	10	Ascendente	0	4	0%	
2024	2do trimestre	1. Pachuca honesta, cercana y moderna	SP01 Coordinación y administración eficaz y eficiente de la Secretaría de Planeación y Evaluación	Apoyar eficientemente a la o el Presidente Municipal en la conducción de la política para la evaluación de las metas y objetivos derivados del Plan Municipal de Desarrollo, como también a la coordinación de los proyectos estratégicos, las relaciones interinstitucionales, así como en el fomento a la innovación gubernamental, con el propósito de instrumentar acciones comprometidas con una administración eficaz y eficiente.	Actividad	Coordinación para llevar a cabo las sesiones del Comité de Planeación para el Desarrollo Municipal (COPLADEM).	Eficiencia	SP01A12	Número de sesiones realizadas del Comité de Planeación para el Desarrollo Municipal (COPLADEM).	Sesiones realizadas	Mensual	NTSCOPLADEM= SCOPLADEM1 + ... SCOPLADEMn NTSCOPLADEM= Número Total de sesiones del Comité de Planeación para el Desarrollo Municipal (COPLADEM) SCOPLADEM1= Sesión del Comité de Planeación para el Desarrollo Municipal (COPLADEM), 1, 2, 3. SCOPLADEMn= Sesión del Comité de Planeación para el Desarrollo Municipal (COPLADEM) n	2023	4	33.33%	66.66%	100.00%	4	Ascendente	1	0	0%	

Presidencia Municipal de Pachuca de Soto, Hgo.
Reporte del Avance de los en el 2do. trimestre del ejercicio presupuestario 2024

Ejercicio Fiscal	Periodo	Eje o Acuerdo del PMD	Información del Programa			Información del Indicador							Segundo Trimestre			Unidad Responsable del Programa presupuestario							
			Nombre del Programa presupuestario derivado del Plan Municipal de Desarrollo	Objetivo de Programa	Nivel del indicador	Definición del indicador	Dimensión	Clave de identificación del indicador	Indicador	Unidad de medida	Frecuencia de medición	Método de cálculo	Año de la línea base	Línea base	Límite superior del semáforo rojo (%)		Límite superior del semáforo amarillo (%)	Límite superior del semáforo verde (%)	Meta anual programada	Sentido del indicador	Meta programada en el periodo	Avance de meta	% de avance
2024	2do trimestre	1. Pachuca honesta, cercana y moderna	SP01 Coordinación y administración eficaz y eficiente de la Secretaría de Planeación y Evaluación	Apoyar eficientemente a la o el Presidente Municipal en la conducción de la política para la evaluación de las metas y objetivos derivados del Plan Municipal de Desarrollo, como también a la coordinación de los proyectos estratégicos, las relaciones interinstitucionales, así como en el fomento a la innovación gubernamental, con el propósito de instrumentar acciones comprometidas con una administración eficaz y eficiente.	Actividad	Coordinación para llevar a cabo las sesiones del Comité Estratégico de Evaluación Municipal (CEEM).	Eficiencia	SP01A13	Número de sesiones realizadas del Comité Estratégico de Evaluación Municipal (CEEM).	Sesiones realizadas	Mensual	NTSCEEM= SCEEM1 + SCEEM2 + ...SCEEMn NTSCEEM= Número Total de Sesiones del Comité Estratégico de Evaluación Municipal (CEEM) SCEEMn= Sesión del Comité Estratégico de Evaluación Municipal (CEEM), 1,2,3... SCEEMm= Sesión del Comité Estratégico de Evaluación Municipal (CEEM) n	2023	2	33.33%	66.66%	100.00%	2	Ascendente	0	0	0%	Secretaría de Planeación y Evaluación
2024	2do trimestre	1. Pachuca honesta, cercana y moderna	SP01 Coordinación y administración eficaz y eficiente de la Secretaría de Planeación y Evaluación	Apoyar eficientemente a la o el Presidente Municipal en la conducción de la política para la evaluación de las metas y objetivos derivados del Plan Municipal de Desarrollo, como también a la coordinación de los proyectos estratégicos, las relaciones interinstitucionales, así como en el fomento a la innovación gubernamental, con el propósito de instrumentar acciones comprometidas con una administración eficaz y eficiente.	Actividad	Coordinación para llevar a cabo las sesiones del Consejo Municipal de Población (COMUPO).	Eficiencia	SP01A14	Número de sesiones realizadas del Consejo Municipal de Población (COMUPO).	Sesiones realizadas	Mensual	NTSR= SR1 + SR2 + ... SRn Número Total de Sesiones Realizadas R= Sesión Realizada 1, 2, 3... SRn= Sesión Realizada n	2023	4	33.33%	66.66%	100.00%	4	Ascendente	1	0	0%	Secretaría de Planeación y Evaluación
2024	2do trimestre	1. Pachuca honesta, cercana y moderna	SP01 Coordinación y administración eficaz y eficiente de la Secretaría de Planeación y Evaluación	Apoyar eficientemente a la o el Presidente Municipal en la conducción de la política para la evaluación de las metas y objetivos derivados del Plan Municipal de Desarrollo, como también a la coordinación de los proyectos estratégicos, las relaciones interinstitucionales, así como en el fomento a la innovación gubernamental, con el propósito de instrumentar acciones comprometidas con una administración eficaz y eficiente.	Actividad	Administración, conservación y preservación de los documentos relacionados con las actividades de la Secretaría de Planeación y Evaluación.	Eficiencia	SP01A15	Número de documentos en conservación y preservación realizados.	Documentos en conservación y preservación	Mensual	NTDCP= NDCP1+DPC2+...DPCn NTDCP= Número Total de Documentos en conservación y Preservación DCP1= Documento en Conservación y preservación 1, 2, 3... DCPn= Documento en Conservación y Preservación n	2023	12	33.33%	66.66%	100.00%	12	Ascendente	3	3	100%	Secretaría de Planeación y Evaluación
2024	2do trimestre	1. Pachuca honesta, cercana y moderna	SP01 Coordinación y administración eficaz y eficiente de la Secretaría de Planeación y Evaluación	Apoyar eficientemente a la o el Presidente Municipal en la conducción de la política para la evaluación de las metas y objetivos derivados del Plan Municipal de Desarrollo, como también a la coordinación de los proyectos estratégicos, las relaciones interinstitucionales, así como en el fomento a la innovación gubernamental, con el propósito de instrumentar acciones comprometidas con una administración eficaz y eficiente.	Actividad	Administración de recursos humanos, materiales, financieros y tecnológicos para apoyo a las funciones de la Secretaría.	Eficiencia	SP01A16	Número de recursos humanos, materiales, financieros y tecnológicos administrados eficientemente.	Recursos humanos, materiales, financieros y tecnológicos	Mensual	STNAERHMFT= AAEE1+AAEE2+...AAEEn STNAERHMFT= Suma Total del Número de cada Administración Eficiente de Recursos Humanos, Materiales, Financieros y Tecnológicos AAE= Acción de Administración Eficiente 1, 2, 3... AAEEn= Acción de Administración Eficiente	2023	24	33.33%	66.66%	100.00%	24	Ascendente	6	6	100%	Secretaría de Planeación y Evaluación
2024	2do trimestre	1. Pachuca honesta, cercana y moderna	SP01 Coordinación y administración eficaz y eficiente de la Secretaría de Planeación y Evaluación	Apoyar eficientemente a la o el Presidente Municipal en la conducción de la política para la evaluación de las metas y objetivos derivados del Plan Municipal de Desarrollo, como también a la coordinación de los proyectos estratégicos, las relaciones interinstitucionales, así como en el fomento a la innovación gubernamental, con el propósito de instrumentar acciones comprometidas con una administración eficaz y eficiente.	Actividad	Reuniones internas y externas de coordinación y seguimiento.	Eficiencia	SP01A17	Número de reuniones internas y externas realizadas.	Reuniones internas y externas	Mensual	NTRIER= RIER1 + RIER2 + ... RIERn NTRIER= Número Total de Reuniones Internas y Externas Realizadas RIER= Reunión Interna o Externa Realizada 1, 2, 3... RIERn= Reunión Interna o Externa Realizada n	2023	24	33.33%	66.66%	100.00%	24	Ascendente	6	6	100%	Secretaría de Planeación y Evaluación
2024	2do trimestre	1. Pachuca honesta, cercana y moderna	SP01 Coordinación y administración eficaz y eficiente de la Secretaría de Planeación y Evaluación	Apoyar eficientemente a la o el Presidente Municipal en la conducción de la política para la evaluación de las metas y objetivos derivados del Plan Municipal de Desarrollo, como también a la coordinación de los proyectos estratégicos, las relaciones interinstitucionales, así como en el fomento a la innovación gubernamental, con el propósito de instrumentar acciones comprometidas con una administración eficaz y eficiente.	Componente	Fortalecimiento del Presupuesto basado en Resultados y Sistema de Evaluación del Desempeño.	Eficiencia	SP01C2	Porcentaje de cumplimiento en el fortalecimiento del Presupuesto basado en Resultados y el Sistema de Evaluación del Desempeño.	Cumplimiento del fortalecimiento	Trimestral	PCFPRSEDCM = (NAR / NAP) * 100 PCFPRSEDCM= Porcentaje de Cumplimiento del Fortalecimiento del Presupuesto basado en Resultados y el Sistema de Evaluación del Desempeño y del seguimiento al Cumplimiento de las Metas NAR= Número de Actividades Realizadas NAP= Número de Actividades Programadas	2023	100%	33.33%	66.66%	100.00%	100%	Ascendente	17.14%	17.14%	100%	Secretaría de Planeación y Evaluación
2024	2do trimestre	1. Pachuca honesta, cercana y moderna	SP01 Coordinación y administración eficaz y eficiente de la Secretaría de Planeación y Evaluación	Apoyar eficientemente a la o el Presidente Municipal en la conducción de la política para la evaluación de las metas y objetivos derivados del Plan Municipal de Desarrollo, como también a la coordinación de los proyectos estratégicos, las relaciones interinstitucionales, así como en el fomento a la innovación gubernamental, con el propósito de instrumentar acciones comprometidas con una administración eficaz y eficiente.	Actividad	Revisión y aprobación de Programas Presupuestarios para la generación de estructura programática presupuestal.	Eficiencia	SP01A21	Número de estructuras programáticas presupuestales generadas.	Estructura programática presupuestal	Mensual	STEPPG=EPPG1+ EPPG2+...EPPGn STEPPG=Suma total de Estructuras Programáticas Presupuestales Generadas EPPG= Estructura Programática Presupuestal Generada 1,2,3... EPPGn =Estructura Programática Presupuestal Generada n	2023	22	33.33%	66.66%	100.00%	22	Ascendente	0	0	0%	Secretaría de Planeación y Evaluación
2024	2do trimestre	1. Pachuca honesta, cercana y moderna	SP01 Coordinación y administración eficaz y eficiente de la Secretaría de Planeación y Evaluación	Apoyar eficientemente a la o el Presidente Municipal en la conducción de la política para la evaluación de las metas y objetivos derivados del Plan Municipal de Desarrollo, como también a la coordinación de los proyectos estratégicos, las relaciones interinstitucionales, así como en el fomento a la innovación gubernamental, con el propósito de instrumentar acciones comprometidas con una administración eficaz y eficiente.	Actividad	Revisión y seguimiento de la información del cumplimiento de metas establecidas en los Programas Presupuestarios.	Eficiencia	SP01A22	Número de avances trimestrales analizados y verificados.	Avances trimestrales	Mensual	STATR=ATR1+ATR2+...ATRn STATR=Suma total de avances trimestrales revisados en el periodo que se reporta ATR=Avance trimestral revisado 1,2,3... ATRn=Avance trimestral revisado n	2023	84	33.33%	66.66%	100.00%	84	Ascendente	21	21	100%	Secretaría de Planeación y Evaluación

Presidencia Municipal de Pachuca de Soto, Hgo.
Reporte del Avance de los en el 2do. trimestre del ejercicio presupuestario 2024

Ejercicio Fiscal	Periodo	Eje o Acuerdo del PMD	Información del Programa			Información del Indicador										Segundo Trimestre			Unidad Responsable del Programa presupuestario					
			Nombre del Programa presupuestario derivado del Plan Municipal de Desarrollo	Objetivo de Programa	Nivel del indicador	Definición del indicador	Dimensión	Clave de identificación del indicador	Indicador	Unidad de medida	Frecuencia de medición	Método de cálculo	Año de la línea base	Línea base	Límite superior del semáforo rojo (%)	Límite superior del semáforo amarillo (%)	Límite superior del semáforo verde (%)	Meta anual programada		Sentido del indicador	Meta programada en el periodo	Avance de meta	% de avance	
2024	2do trimestre	1. Pachuca honesta, cercana y moderna	SP01 Coordinación y administración eficaz y eficiente de la Secretaría de Planeación y Evaluación	Apoyar eficientemente a la o el Presidente Municipal en la conducción de la política para la evaluación de las metas y objetivos derivados del Plan Municipal de Desarrollo, como también a la coordinación de los proyectos estratégicos, las relaciones interinstitucionales, así como en el fomento a la innovación gubernamental, con el propósito de instrumentar acciones comprometidas con una administración eficaz y eficiente.	Actividad	Captura y publicación en el SIPOT, Dataseta y Sistema de Evaluación del Desempeño.	Eficiencia	SP01A23	Número de capturas y publicaciones realizadas.	Capturas y publicaciones	Mensual	STCPR= CPR1+ CPR2+... CPRn STCPR= Suma Total de capturas y publicaciones realizadas CPR= Captura y Publicación Realizada 1.2... n	2023	12	33.33%	66.66%	100.00%	12	Ascendente	3	3	100%		Secretaría de Planeación y Evaluación
2024	2do trimestre	1. Pachuca honesta, cercana y moderna	SP01 Coordinación y administración eficaz y eficiente de la Secretaría de Planeación y Evaluación	Apoyar eficientemente a la o el Presidente Municipal en la conducción de la política para la evaluación de las metas y objetivos derivados del Plan Municipal de Desarrollo, como también a la coordinación de los proyectos estratégicos, las relaciones interinstitucionales, así como en el fomento a la innovación gubernamental, con el propósito de instrumentar acciones comprometidas con una administración eficaz y eficiente.	Actividad	Implementación y control del Sistema de Evaluación del Plan Municipal de Desarrollo, así como los programas, proyectos y acciones de las unidades administrativas.	Eficiencia	SP01A24	Número de evaluaciones realizadas.	Evaluación Realizada	Mensual	STER= ER1+ER2+...ERn STER= Suma Total de Evaluaciones Realizadas ER= Evaluación Realizada	2023	2	33.33%	66.66%	100.00%	2	Ascendente	0	0	0%		Secretaría de Planeación y Evaluación
2024	2do trimestre	1. Pachuca honesta, cercana y moderna	SP01 Coordinación y administración eficaz y eficiente de la Secretaría de Planeación y Evaluación	Apoyar eficientemente a la o el Presidente Municipal en la conducción de la política para la evaluación de las metas y objetivos derivados del Plan Municipal de Desarrollo, como también a la coordinación de los proyectos estratégicos, las relaciones interinstitucionales, así como en el fomento a la innovación gubernamental, con el propósito de instrumentar acciones comprometidas con una administración eficaz y eficiente.	Actividad	Integración de información y evidencias de las unidades administrativas para la incorporación oportuna de las guías y diagnósticos.	Eficiencia	SP01A25	Número de integraciones de información y evidencias de las unidades administrativas realizadas.	Integraciones de Información y Evidencias	Mensual	STIER= IER1+IER2+...IERn STIER= Suma Total de Integraciones de Información y Evidencias Realizadas IER= Integración de Información y Evidencia Realizada	2023	7	33.33%	66.66%	100.00%	7	Ascendente	0	0	0%		Secretaría de Planeación y Evaluación
2024	2do trimestre	1. Pachuca honesta, cercana y moderna	SP01 Coordinación y administración eficaz y eficiente de la Secretaría de Planeación y Evaluación	Apoyar eficientemente a la o el Presidente Municipal en la conducción de la política para la evaluación de las metas y objetivos derivados del Plan Municipal de Desarrollo, como también a la coordinación de los proyectos estratégicos, las relaciones interinstitucionales, así como en el fomento a la innovación gubernamental, con el propósito de instrumentar acciones comprometidas con una administración eficaz y eficiente.	Actividad	Coordinación y seguimiento a las actividades para la integración y publicación del Plan Municipal de Desarrollo.	Eficiencia	SP01A26	Número de actividades realizadas para la integración de la información para la elaboración del Plan Municipal de Desarrollo.	Oficios, correos electrónicos, minutas, listas de asistencia, formatos, convocatorias, reportes	Mensual	STARIPPM= ARIPPM1+ARIPPM2+... ARIPPMn STARIPPM= Suma Total de Actividades Realizadas para la Integración y Publicación del PMD ARIPPM= Actividad Realizada para la Integración y Publicación del PMD	2023	13	33.33%	66.66%	100.00%	13	Ascendente	0	0	0%		Secretaría de Planeación y Evaluación
2024	2do trimestre	1. Pachuca honesta, cercana y moderna	SP01 Coordinación y administración eficaz y eficiente de la Secretaría de Planeación y Evaluación	Apoyar eficientemente a la o el Presidente Municipal en la conducción de la política para la evaluación de las metas y objetivos derivados del Plan Municipal de Desarrollo, como también a la coordinación de los proyectos estratégicos, las relaciones interinstitucionales, así como en el fomento a la innovación gubernamental, con el propósito de instrumentar acciones comprometidas con una administración eficaz y eficiente.	Componente	Vinculación interinstitucional e implementación de las tecnologías de la información y fortalecimiento de contenidos del portal institucional.	Eficiencia	SP01C3	Porcentaje de vinculación interinstitucional e implementación de las tecnologías de la información y fortalecimiento de contenidos del portal institucional.	Porcentaje de iniciativas atendidas	Trimestral	PIAVITIFCPH= (T1+TSR)/100 PVIITIFCPH= Porcentaje de Iniciativas Atendidas referentes a la Vinculación Interinstitucional e Implementación de las Tecnologías de la Información y Fortalecimiento de contenidos del Portal Institucional Total de Solicitudes Recibidas	2023	100%	33.33%	66.66%	100.00%	100%	Ascendente	25.00%	25.00%	100%		Secretaría de Planeación y Evaluación
2024	2do trimestre	1. Pachuca honesta, cercana y moderna	SP01 Coordinación y administración eficaz y eficiente de la Secretaría de Planeación y Evaluación	Apoyar eficientemente a la o el Presidente Municipal en la conducción de la política para la evaluación de las metas y objetivos derivados del Plan Municipal de Desarrollo, como también a la coordinación de los proyectos estratégicos, las relaciones interinstitucionales, así como en el fomento a la innovación gubernamental, con el propósito de instrumentar acciones comprometidas con una administración eficaz y eficiente.	Actividad	Generación, publicación y actualización de micrositios y/o contenidos del Portal Institucional.	Eficiencia	SP01A31	Número de nuevas publicaciones y actualizaciones de micrositios.	Nuevas publicaciones y actualizaciones	Mensual	STMPA=MPA1+MPA2+...MPAn STMP= Suma total de Micrositios Publicados y/o Actualizados MPA= Micrositio Publicado y/o Actualizado 1.2.3... MPAn= Micrositio Publicado y/o Actualizado n	2023	4	33.33%	66.66%	100.00%	22	Ascendente	75	53	71%		Secretaría de Planeación y Evaluación
2024	2do trimestre	1. Pachuca honesta, cercana y moderna	SP01 Coordinación y administración eficaz y eficiente de la Secretaría de Planeación y Evaluación	Apoyar eficientemente a la o el Presidente Municipal en la conducción de la política para la evaluación de las metas y objetivos derivados del Plan Municipal de Desarrollo, como también a la coordinación de los proyectos estratégicos, las relaciones interinstitucionales, así como en el fomento a la innovación gubernamental, con el propósito de instrumentar acciones comprometidas con una administración eficaz y eficiente.	Actividad	Publicación de información en materia de transparencia actualizada.	Eficiencia	SP01A32	Número de nuevas publicaciones y actualizaciones de información en materia de transparencia.	Solicitudes de actualización y/o incorporación de información	Mensual	STSAAMT= SAA1+ SAA2+... SAAAn STSAAMT= Suma Total de Solicitudes Atendidas de Actualización y/o Incorporación de Información en Materia de Transparencia. SAA1= Solicitud de Actualización y/o Incorporación de Información Atendida 1.2.3... SAAAn= Solicitud de Actualización y/o Incorporación de Información Atendida n	2023	180	33.33%	66.66%	100.00%	190	Ascendente	85	56	66%		Secretaría de Planeación y Evaluación
2024	2do trimestre	1. Pachuca honesta, cercana y moderna	SP01 Coordinación y administración eficaz y eficiente de la Secretaría de Planeación y Evaluación	Apoyar eficientemente a la o el Presidente Municipal en la conducción de la política para la evaluación de las metas y objetivos derivados del Plan Municipal de Desarrollo, como también a la coordinación de los proyectos estratégicos, las relaciones interinstitucionales, así como en el fomento a la innovación gubernamental, con el propósito de instrumentar acciones comprometidas con una administración eficaz y eficiente.	Actividad	Implementación y/o mejoras de soluciones tecnológicas.	Eficiencia	SP01A33	Número de solicitudes de nuevas soluciones tecnológicas atendidas y/o actualizaciones a las implementadas.	Solicitudes atendidas	Mensual	STSTA= STA1+STA2+... STAn STSTA= Suma total de Solicitudes Tecnológicas Atendidas STA1= Solicitud de Tecnología Atendida 1.2.3... STAn= Solicitud Tecnológica Atendida n.	2023	5	33.33%	66.66%	100.00%	90	Ascendente	30	22	73%		Secretaría de Planeación y Evaluación

Presidencia Municipal de Pachuca de Soto, Hgo.
Reporte del Avance de los en el 2do. trimestre del ejercicio presupuestario 2024

Ejercicio Fiscal	Periodo	Eje o Acuerdo del PMD	Información del Programa			Información del Indicador							Segundo Trimestre			Unidad Responsable del Programa presupuestario					
			Nombre del Programa presupuestario derivado del Plan Municipal de Desarrollo	Objetivo de Programa	Nivel del indicador	Definición del indicador	Dimensión	Clave de identificación del indicador	Indicador	Unidad de medida	Frecuencia de medición	Método de cálculo	Año de la línea base	Línea base	Límite superior del semáforo rojo (%)		Límite superior del semáforo amarillo (%)	Límite superior del semáforo verde (%)	Meta anual programada	Sentido del indicador	Meta programada en el periodo
2024	2do trimestre	1. Pachuca honesta, cercana y moderna	SP01 Coordinación y administración eficaz y eficiente de la Secretaría de Planeación y Evaluación	Apoyar eficientemente a la o el Presidente Municipal en la conducción de la política para la evaluación de las metas y objetivos derivados del Plan Municipal de Desarrollo, como también a la coordinación de los proyectos estratégicos, las relaciones interinstitucionales, así como en el fomento a la innovación gubernamental, con el propósito de instrumentar acciones comprometidas con una administración eficaz y eficiente.	Actividad	SP01A34	Número de datasets actualizados y/o publicados.	Datasets actualizados y/o publicados	Mensual	STDAP=DAP1+DAP2+...DAPn STDAP=Suma Total de Datasets Actualizados y/o Publicados DAP1= Datasets Actualizado y/o Publicado 1.2.3 DAPn= Datasets Actualizado y/o Publicado n.	2023	8	33.33%	66.66%	100.00%	8	Ascendente	2	1	50%	Secretaría de Planeación y Evaluación
2024	2do trimestre	1. Pachuca honesta, cercana y moderna	SP01 Coordinación y administración eficaz y eficiente de la Secretaría de Planeación y Evaluación	Apoyar eficientemente a la o el Presidente Municipal en la conducción de la política para la evaluación de las metas y objetivos derivados del Plan Municipal de Desarrollo, como también a la coordinación de los proyectos estratégicos, las relaciones interinstitucionales, así como en el fomento a la innovación gubernamental, con el propósito de instrumentar acciones comprometidas con una administración eficaz y eficiente.	Actividad	SP01A35	Número de vinculaciones realizadas con otras instancias.	Vinculaciones realizadas	Mensual	TVFI= VF1 + VF2 + ... VFIn TVFI= Total de Vinculaciones Formalizadas con otras Instancias. VF1= Vinculación Formalizada con otras Instancias 1.2.3.... VFIn= Vinculación Formalizada con otras Instancias n.	2023	87	33.33%	66.66%	100.00%	87	Ascendente	32	29	91%	Secretaría de Planeación y Evaluación
2024	2do trimestre	5. Pachuca con Infraestructura y servicios de calidad	UR01 Rehabilitando y concientizando para la conservación de nuestra biodiversidad	Promover el bienestar animal de los ejemplares de vida silvestre depositados en las instalaciones de esta Unidad a través de la atención médica y zoológica proporcionada, además de concientizar a la población en general sobre el cuidado de la biodiversidad a través de actividades de educación ambiental.	Fin	UR01F1	Índice de acciones relacionadas a la atención médica y zoológica de ejemplares de fauna silvestre, así como a la concientización hacia la conservación de la biodiversidad.	Ejemplares recibidos y atendidos médicamente en la URRRFSM	Anual	IARAMFSYC= (NARAMFSYC / TARAMFSYC) * 100 IARAMFSYC= Índice de acciones relacionadas a la atención médica y zoológica de ejemplares de fauna silvestre y concientización. NARAMFSYC= Número de acciones relacionadas a la atención médica y zoológica de ejemplares de fauna silvestre y concientización. TARAMFSYC= Total de acciones relacionadas a la atención médica y zoológica de ejemplares de fauna silvestre y concientización.	2023	100%	33.33%	66.66%	100.00%	100%	Ascendente	0%	0%	0%	Primera Unidad de Rescate, Rehabilitación y Reubicación de Fauna Silvestre Endémica y Exótica de México
2024	2do trimestre	5. Pachuca con Infraestructura y servicios de calidad	UR01 Rehabilitando y concientizando para la conservación de nuestra biodiversidad	Promover el bienestar animal de los ejemplares de vida silvestre depositados en las instalaciones de esta Unidad a través de la atención médica y zoológica proporcionada, además de concientizar a la población en general sobre el cuidado de la biodiversidad a través de actividades de educación ambiental.	Propósito	UR01P1	Tasa de beneficiarios de las atenciones médicas brindadas y la sensibilización sobre fauna silvestre.	Beneficiarios alcanzados.	Anual	TBRSP= (NBRSP / PT) * 100 TBRSP= Tasa de beneficiarios con respecto a los servicios proporcionados NBRSP= Número de beneficiarios con respecto a los servicios proporcionados PT= Población Total	2023	100%	33.33%	66.66%	100.00%	100%	Ascendente	0%	0%	0%	Primera Unidad de Rescate, Rehabilitación y Reubicación de Fauna Silvestre Endémica y Exótica de México
2024	2do trimestre	5. Pachuca con Infraestructura y servicios de calidad	UR01 Rehabilitando y concientizando para la conservación de nuestra biodiversidad	Promover el bienestar animal de los ejemplares de vida silvestre depositados en las instalaciones de esta Unidad a través de la atención médica y zoológica proporcionada, además de concientizar a la población en general sobre el cuidado de la biodiversidad a través de actividades de educación ambiental.	Componente	UR01C1	Porcentaje de recepciones y atenciones médicas en la URRRFSM.	Recepciones y atenciones médicas.	Trimestral	PRYAM= (NRYAMNRYAMP)*100 PRYAM= Porcentaje de recepciones y atenciones médicas en la URRRFSM NRYAM= Número de recepciones y atenciones médicas en la URRRFSM NRYAMP= Número de recepciones y atenciones médicas programadas en la URRRFSM	2023	130%	33.33%	66.66%	100.00%	100%	Ascendente	24.98%	66.70%	267%	Primera Unidad de Rescate, Rehabilitación y Reubicación de Fauna Silvestre Endémica y Exótica de México
2024	2do trimestre	5. Pachuca con Infraestructura y servicios de calidad	UR01 Rehabilitando y concientizando para la conservación de nuestra biodiversidad	Promover el bienestar animal de los ejemplares de vida silvestre depositados en las instalaciones de esta Unidad a través de la atención médica y zoológica proporcionada, además de concientizar a la población en general sobre el cuidado de la biodiversidad a través de actividades de educación ambiental.	Actividad	UR01A11	Número de ejemplares recibidos y atendidos médicamente.	Ejemplares recibidos y atendidos	Mensual	NERYAM= ERYAM1 + ERYAM2 + ... ERYAMn NERYAM= Número de ejemplares recibidos y atendidos médicamente ERYAM1= Ejemplares recibidos y atendidos médicamente en el mes 1 ERYAM2= Ejemplares recibidos y atendidos médicamente en el mes 2	2023	122	33.33%	66.66%	100.00%	180	Ascendente	45	39	87%	Primera Unidad de Rescate, Rehabilitación y Reubicación de Fauna Silvestre Endémica y Exótica de México
2024	2do trimestre	5. Pachuca con Infraestructura y servicios de calidad	UR01 Rehabilitando y concientizando para la conservación de nuestra biodiversidad	Promover el bienestar animal de los ejemplares de vida silvestre depositados en las instalaciones de esta Unidad a través de la atención médica y zoológica proporcionada, además de concientizar a la población en general sobre el cuidado de la biodiversidad a través de actividades de educación ambiental.	Componente	UR01C2	Porcentaje de reubicaciones y liberaciones realizadas.	Reubicación o liberación por ejemplar.	Trimestral	PGR= (NGR/NGP)*100 PGR= Porcentaje de gestiones realizadas NGR= Número de gestiones realizadas NGP= Número de gestiones programadas	2023	400%	33.33%	66.66%	100.00%	100%	Ascendente	24.98%	19.34%	77%	Primera Unidad de Rescate, Rehabilitación y Reubicación de Fauna Silvestre Endémica y Exótica de México
2024	2do trimestre	5. Pachuca con Infraestructura y servicios de calidad	UR01 Rehabilitando y concientizando para la conservación de nuestra biodiversidad	Promover el bienestar animal de los ejemplares de vida silvestre depositados en las instalaciones de esta Unidad a través de la atención médica y zoológica proporcionada, además de concientizar a la población en general sobre el cuidado de la biodiversidad a través de actividades de educación ambiental.	Actividad	UR01A21	Número de ejemplares reubicados o liberados.	Ejemplares reubicados o liberados	Mensual	NERL= (ER1+ER2+...Em) + (EL1+EL2+...ELn) NERL= Suma de los ejemplares reubicados + suma de los ejemplares liberados en el periodo que se reporta. ERn= Ejemplares reubicados en el mes n. ELn= Ejemplares liberados en el mes n.	2023	40	33.33%	66.66%	100.00%	45	Ascendente	12	22	163%	Primera Unidad de Rescate, Rehabilitación y Reubicación de Fauna Silvestre Endémica y Exótica de México
2024	2do trimestre	5. Pachuca con Infraestructura y servicios de calidad	UR01 Rehabilitando y concientizando para la conservación de nuestra biodiversidad	Promover el bienestar animal de los ejemplares de vida silvestre depositados en las instalaciones de esta Unidad a través de la atención médica y zoológica proporcionada, además de concientizar a la población en general sobre el cuidado de la biodiversidad a través de actividades de educación ambiental.	Componente	UR01C3	Porcentaje de actividades de educación ambiental brindadas.	Recorridos, talleres y publicaciones en redes sociales.	Trimestral	PACEA= (NACEARNACEAP)*100 PACEA= Porcentaje de actividades de concientización sobre educación ambiental. NACEA= Número de actividades de concientización sobre educación ambiental realizadas. NACEAP= Número de actividades de concientización sobre educación ambiental programadas.	2023	195%	33.33%	66.66%	100.00%	100%	Ascendente	24.98%	37.96%	152%	Primera Unidad de Rescate, Rehabilitación y Reubicación de Fauna Silvestre Endémica y Exótica de México
2024	2do trimestre	5. Pachuca con Infraestructura y servicios de calidad	UR01 Rehabilitando y concientizando para la conservación de nuestra biodiversidad	Promover el bienestar animal de los ejemplares de vida silvestre depositados en las instalaciones de esta Unidad a través de la atención médica y zoológica proporcionada, además de concientizar a la población en general sobre el cuidado de la biodiversidad a través de actividades de educación ambiental.	Actividad	UR01A31	Número de personas alcanzadas por las actividades de educación ambiental brindadas.	Personas sensibilizadas	Mensual	NPAAE= (PAEA1 + PAEA2 + ... PAEAn) NPAAE= Número de personas alcanzadas por actividades de educación ambiental. PAEA1= Personas alcanzadas en el mes 1. PAEA2= Personas alcanzadas en el mes 2.	2023	9000	33.33%	66.66%	100.00%	10000	Ascendente	2700	7000	259%	Primera Unidad de Rescate, Rehabilitación y Reubicación de Fauna Silvestre Endémica y Exótica de México

Presidencia Municipal de Pachuca de Soto, Hgo.

Reporte del Avance de los en el 2do. trimestre del ejercicio presupuestario 2024

Ejercicio Fiscal	Periodo	Eje o Acuerdo del PMD	Información del Programa		Nivel del indicador	Definición del indicador	Dimensión	Clave de identificación del indicador	Indicador	Unidad de medida	Frecuencia de medición	Método de cálculo	Año de la línea base	Línea base	Límite superior del semáforo rojo (%)	Límite superior del semáforo amarillo (%)	Límite superior del semáforo verde (%)	Meta anual programada	Sentido del indicador	Segundo Trimestre			Unidad Responsable del Programa presupuestario
			Nombre del Programa presupuestario derivado del Plan Municipal de Desarrollo	Objetivo de Programa																Meta programada en el periodo	Avance de meta	% de avance	
2024	2do trimestre	3. Pachuca con Bienestar Social, Humana, Igualitaria y con Valores	MM01	Prevención y atención a las violencias de género para una igualdad sustantiva	Fin	Impulsar el desarrollo y empoderamiento integral de las mujeres mediante la implementación de programas que les otorguen herramientas para el pleno desarrollo de sus derechos humanos	Eficacia	MM01F1	Índice de acciones instrumentadas y cumplidas en la Secretaría Municipal de las Mujeres	Acciones instrumentadas y cumplidas	Anual	IAICSM=(NAICR/TAP)*100	2023	100%	33.33%	66.66%	100.00%	100%	Ascendente	0	0	0%	Secretaría Municipal de las Mujeres
2024	2do trimestre	3. Pachuca con Bienestar Social, Humana, Igualitaria y con Valores	MM01	Prevención y atención a las violencias de género para una igualdad sustantiva	Propósito	Bajo índice de mujeres en el municipio de Pachuca de Soto que han sufrido algún tipo de violencia, así como una eficiente orientación, asesoría y asistencia jurídica y psicológica, también adquieren mayor conocimiento sobre perspectiva de género, representa la principal solución que la Secretaría Municipal de las Mujeres brinda.	Eficacia	MM01P1	Tasa de actividades implementadas y completadas en Secretaría Municipal de las Mujeres	Actividades implementadas y completadas	Anual	TAICSM=(NAIC/NTAP)*100 TAICSM= Tasa de actividades implementadas y completadas en Secretaría Municipal de las Mujeres NAIC= Número de Acciones Instrumentadas cumplidas y realizadas NTAP= Total de Acciones Planificadas	2023	100%	33.33%	66.66%	100.00%	100%	Ascendente	0	0	0%	Secretaría Municipal de las Mujeres
2024	2do trimestre	3. Pachuca con Bienestar Social, Humana, Igualitaria y con Valores	MM01	Prevención y atención a las violencias de género para una igualdad sustantiva	Componente	Eficiente servicio multidisciplinario de las coordinaciones jurídica, psicológica y trabajo social.	Eficiencia	MM01C1	Porcentaje de servicios multidisciplinarios realizados.	Servicios multidisciplinarios	Trimestral	PSMR=(NSMR/NSMQP)*100 PSMR= Porcentaje de Servicios Multidisciplinarios Realizados NSMR= Número de Servicios Multidisciplinarios Realizados. NSMQP= Número de Servicios Multidisciplinarios Programados.	2023	100%	33.33%	66.66%	100.00%	100%	Ascendente	29.14%	26.53%	91%	Secretaría Municipal de las Mujeres
2024	2do trimestre	3. Pachuca con Bienestar Social, Humana, Igualitaria y con Valores	MM01	Prevención y atención a las violencias de género para una igualdad sustantiva	Actividad	Eficiente atención psicológica, jurídica y de trabajo social a las mujeres	Eficiencia	MM01A11	Número de atenciones psicológicas, jurídicas y de trabajo social realizadas	Atenciones realizadas	Mensual	NAPJTS= APJTS1+APJTS2+...+APJTSn NAPJTS= Suma de Atenciones de Psicologías, Jurídicas y de Trabajo Social realizadas en el periodo que se reporta APJTS1= Suma de Atenciones de Psicologías, Jurídicas y de Trabajo Social APJTS2= Suma de Atenciones de Psicologías, Jurídicas y de Trabajo Social	2023	1324	33.33%	66.66%	100.00%	4150	Ascendente	1060	1100	104%	Secretaría Municipal de las Mujeres
2024	2do trimestre	3. Pachuca con Bienestar Social, Humana, Igualitaria y con Valores	MM01	Prevención y atención a las violencias de género para una igualdad sustantiva	Actividad	Adecuada organización de las coordinaciones para el cumplimiento de los procesos	Eficiencia	MM01A12	Número de acciones realizadas para cumplimiento de procesos	Acciones realizadas	Mensual	NPCP= PCP1+PCP2+...+PCPn NPCP= Suma de Programaciones para el Cumplimiento de los Procesos en el periodo que se reporta PCP1= Programaciones para el Cumplimiento de los Procesos 1 PCP2= Programaciones para el Cumplimiento de los Procesos 2	2023	1324	33.33%	66.66%	100.00%	4150	Ascendente	1060	10	1%	Secretaría Municipal de las Mujeres
2024	2do trimestre	3. Pachuca con Bienestar Social, Humana, Igualitaria y con Valores	MM01	Prevención y atención a las violencias de género para una igualdad sustantiva	Componente	Eficiente registro de mujeres en los talleres tradicionales y no tradicionales.	Eficiencia	MM01C2	Porcentaje de mujeres en talleres registradas	Mujeres en talleres registradas	Trimestral	PMTR= (NMTR/NMTRP)*100 PMTR= Porcentaje de Mujeres en Talleres Registradas NMTR= Números de Mujeres en Talleres Registradas NMTRP= Números de Mujeres en Talleres Programados	2023	100%	33.33%	66.66%	100.00%	100 %	Ascendente	36.00%	75.10%	209%	Secretaría Municipal de las Mujeres
2024	2do trimestre	3. Pachuca con Bienestar Social, Humana, Igualitaria y con Valores	MM01	Prevención y atención a las violencias de género para una igualdad sustantiva	Actividad	Adecuada participación de las mujeres en los talleres de emprendimiento	Eficiencia	MM01A21	Número de mujeres participantes en talleres.	Mujeres participantes	Mensual	NMPT= MPT1+MPT2+...+MPTn NMPT= Suma de Mujeres Participantes en Talleres en el ejercicio MPT1= Mujeres Participantes en Taller 1 MPT2= Mujeres Participantes en Taller 2	2023	325	33.33%	66.66%	100.00%	125	Ascendente	355	327	92%	Secretaría Municipal de las Mujeres
2024	2do trimestre	3. Pachuca con Bienestar Social, Humana, Igualitaria y con Valores	MM01	Prevención y atención a las violencias de género para una igualdad sustantiva	Actividad	Adecuado seguimiento y evaluación a temas y perfiles pertenecientes a la Secretaría	Eficiencia	MM01A22	Número de evaluaciones de temas y perfiles realizadas.	Evaluaciones	Mensual	NETPASM= ETPAS1+ETPAS2+...ETPASn NETPASM= Suma de Evaluaciones de los temas y Perfiles Adscritos a la Secretaría de Mujeres aplicadas en el periodo que se reporta ETPAS1= Evaluaciones de los Temas y Perfiles Adscritos a la Secretaría 1 ETPAS2= Evaluaciones de los Temas y Perfiles Adscritos a la Secretaría 2	2023	3	33.33%	66.66%	100.00%	125	Ascendente	285	285	100%	Secretaría Municipal de las Mujeres

Presidencia Municipal de Pachuca de Soto, Hgo.
Reporte del Avance de los en el 2do. trimestre del ejercicio presupuestario 2024

Información del Programa				Información del Indicador												Segundo Trimestre				Unidad Responsable del Programa presupuestario				
Ejercicio Fiscal	Periodo	Eje o Acuerdo del PMD	Nombre del Programa presupuestario derivado del Plan Municipal de Desarrollo	Objetivo de Programa	Nivel del indicador	Definición del indicador	Dimensión	Clave de identificación del indicador	Indicador	Unidad de medida	Frecuencia de medición	Método de cálculo	Año de la línea base	Línea base	Límite superior del semáforo rojo (%)	Límite superior del semáforo amarillo (%)	Límite superior del semáforo verde (%)	Meta anual programada	Sentido del indicador		Meta programada en el periodo	Avance de meta	% de avance	
2024	2do trimestre	3. Pachuca con Bienestar Social, Humana, Igualitaria y con Valores	MM01 Prevención y atención a las violencias de género para una igualdad sustantiva	Establecer estrategias para el trabajo interinstitucional y multidisciplinario con la finalidad de eliminar las violencias contra las mujeres, niñas y adolescentes. De igual manera sensibilizar dentro de los sectores público, social y privado, información en materia de igualdad de género, inclusión social y derechos de las mujeres, así como fomentar la eliminación de roles y estereotipos que atenten contra la dignidad de las personas.	Componente	Adecuadas capacitaciones dirigidas a las y los servidores públicos del Ayuntamiento de Pachuca.	Eficiencia	MM01C3	Porcentaje de servidores públicos municipales capacitados.	Servidores públicos municipales capacitados	Trimestral	$PSPMC = (NSPMC / NSPMCP) * 100$ PSPMC= Porcentaje de servidores públicos municipales capacitados NSPMC= Número de servidores públicos municipales capacitados NSPMCP= Número de servidores públicos locales para capacitar programados	2023	100%	33.33%	66.66%	100.00%	100%	Ascendente	30.00%	23.36%	78%		Secretaría Municipal de las Mujeres
2024	2do trimestre	3. Pachuca con Bienestar Social, Humana, Igualitaria y con Valores	MM01 Prevención y atención a las violencias de género para una igualdad sustantiva	Establecer estrategias para el trabajo interinstitucional y multidisciplinario con la finalidad de eliminar las violencias contra las mujeres, niñas y adolescentes. De igual manera sensibilizar dentro de los sectores público, social y privado, información en materia de igualdad de género, inclusión social y derechos de las mujeres, así como fomentar la eliminación de roles y estereotipos que atenten contra la dignidad de las personas.	Actividad	Oportuno seguimiento al programa anual de reuniones y capacitaciones con las y los servidores públicos del Ayuntamiento de Pachuca.	Eficiencia	MM01A31	Número de seguimientos de reuniones y capacitaciones con enlaces de género realizadas.	Seguimientos de reuniones y capacitaciones	Mensual	NSRCEGR= SRCEGR1+SRCEGR2+... SRCEGRn NSRCEGR= Suma de Seguimientos de Reuniones y Capacitaciones con Enlaces de Género Realizadas en el periodo que se reporta SRCEGR1= Seguimientos de Reuniones y Capacitaciones con Enlaces de Género Realizadas 1 SRCEGR2= Seguimientos de Reuniones y Capacitaciones con Enlaces de Género Realizadas 2	2023	4	33.33%	66.66%	100.00%	43	Ascendente	13	5	38%		Secretaría Municipal de las Mujeres
2024	2do trimestre	3. Pachuca con Bienestar Social, Humana, Igualitaria y con Valores	MM01 Prevención y atención a las violencias de género para una igualdad sustantiva	Establecer estrategias para el trabajo interinstitucional y multidisciplinario con la finalidad de eliminar las violencias contra las mujeres, niñas y adolescentes. De igual manera sensibilizar dentro de los sectores público, social y privado, información en materia de igualdad de género, inclusión social y derechos de las mujeres, así como fomentar la eliminación de roles y estereotipos que atenten contra la dignidad de las personas.	Actividad	Adecuada selección de temas prioritarios para la capacitación con perspectiva de Género y desnaturalización de cualquier tipo de violencia	Eficiencia	MM01A32	Número de reuniones y capacitaciones con enlaces de género realizadas.	Reuniones y capacitaciones con enlaces de género	Mensual	NRCEGR= RCEGR1+RCEGR2+... RCEGRn NRCEGR= Suma de Reuniones y Capacitaciones con Enlaces de Género Realizadas en el periodo que se reporta RCEGR1= Reuniones y Capacitaciones con Enlaces de Género Realizadas 1 RCEGR2= Reuniones y Capacitaciones con Enlaces de Género Realizadas 2	2023	4	33.33%	66.66%	100.00%	43	Ascendente	13	17	131%		Secretaría Municipal de las Mujeres
2024	2do trimestre	3. Pachuca con Bienestar Social, Humana, Igualitaria y con Valores	MM01 Prevención y atención a las violencias de género para una igualdad sustantiva	Establecer estrategias para el trabajo interinstitucional y multidisciplinario con la finalidad de eliminar las violencias contra las mujeres, niñas y adolescentes. De igual manera sensibilizar dentro de los sectores público, social y privado, información en materia de igualdad de género, inclusión social y derechos de las mujeres, así como fomentar la eliminación de roles y estereotipos que atenten contra la dignidad de las personas.	Componente	Eficientes capacitaciones dirigidas a la ciudadanía con perspectiva de género para prevenir, atender y erradicar las violencias de género	Eficiencia	MM01C4	Porcentaje de capacitaciones dirigidas a la ciudadanía con perspectiva de género para prevenir, atender y erradicar las violencias de género.	Capacitaciones dirigidas a la ciudadanía	Trimestral	$PCC = (PCCR / PCCP) * 100$ PCC= Porcentaje de Ciudadanía Capacitados PCCR= Porcentaje de Ciudadanía capacitados Realizados PCCP= Porcentaje de Ciudadanía Capacitados Programados	2023	100%	33.33%	66.66%	100.00%	100%	Ascendente	40.00%	35.00%	88%		Secretaría Municipal de las Mujeres
2024	2do trimestre	3. Pachuca con Bienestar Social, Humana, Igualitaria y con Valores	MM01 Prevención y atención a las violencias de género para una igualdad sustantiva	Establecer estrategias para el trabajo interinstitucional y multidisciplinario con la finalidad de eliminar las violencias contra las mujeres, niñas y adolescentes. De igual manera sensibilizar dentro de los sectores público, social y privado, información en materia de igualdad de género, inclusión social y derechos de las mujeres, así como fomentar la eliminación de roles y estereotipos que atenten contra la dignidad de las personas.	Actividad	Adecuada implementación de capacitaciones con perspectiva de género dirigidas a la ciudadanía, para prevenir, atender y erradicar violencias de género	Eficiencia	MM01A41	Número de reuniones y capacitaciones a la ciudadanía con perspectiva de género para prevenir, atender y erradicar las violencias de género	Reuniones y Capacitaciones a la ciudadanía	Mensual	NTRCCPG=NRCPGB 1+NRCPGB 2+... NRCPGBn NTRCCPG= Número total de reuniones y capacitaciones para la ciudadanía con perspectiva de género en el periodo que se reporta NRCPGB 1= Número de reuniones y capacitaciones de perspectiva de género brindadas a la ciudadanía 1 NRCPGBn= Número continuo de reuniones y capacitaciones de perspectiva de género brindadas a la ciudadanía	2023	32	33.33%	66.66%	100.00%	40	Ascendente	14	14	100%		Secretaría Municipal de las Mujeres